

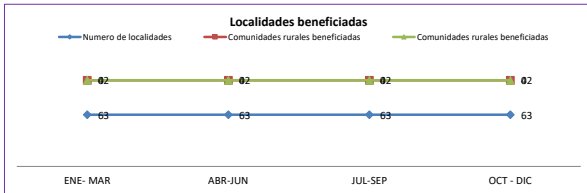
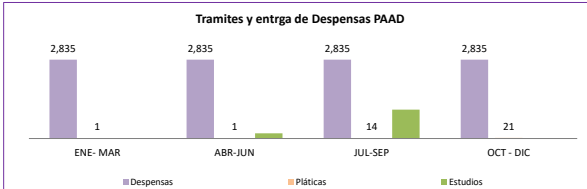


GOBIERNO MUNICIPAL DE TEPATITLÁN DE MORELOS, JALISCO  
INDICADORES DE GESTIÓN 2018  
ASISTENCIA ALIMENTARIA

DESPENSAS PAAD.

INDICADORES	2018				TOTAL
	ENE- MAR	ABR- JUN	JUL- SEP	OCT- DIC	
N° de despensas PAAD entregadas	2,835	2,835	2,835	2,835	11,340
N° de pláticas realizadas	1	1	14	21	37
N° de estudios socioeconómicos	0	187	1,040	0	1,227
Numero de localidades	63	63	63	63	252
Comunidades rurales beneficiadas	42	42	42	42	168
Comunidades rurales beneficiadas	0	0	0	0	0

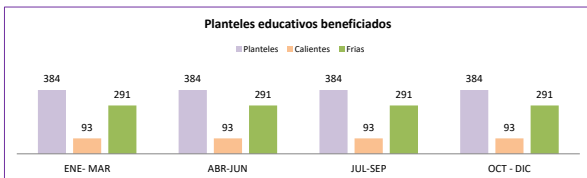
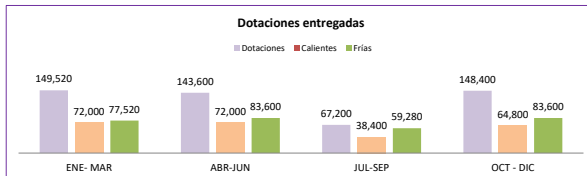

ASISTENCIA ALIMENTARIA



DESAYUNOS ESCOLARES

INDICADORES	2018				TOTAL
	ENE- MAR	ABR- JUN	JUL- SEP	OCT- DIC	
Número de beneficiarios	8,160	8,160	8,160	8,160	32,640
Dotaciones entregadas	149,520	143,600	67,200	148,400	508,720
Dotaciones calientes	72,000	72,000	38,400	64,800	247,200
Dotaciones frias	77,520	83,600	59,280	83,600	304,000
Planteles educativos beneficiados	384	384	384	384	1,536
Planteles que reciben desayuno caliente	93	93	93	93	372
Planteles que reciben desayuno frio	291	291	291	291	1,164

ASISTENCIA ALIMENTARIA



NUTRICIÓN EXTRAESCOLAR PROALIMNE.

INDICADORES	2018				TOTAL
	ENE- MAR	ABR- JUN	JUL- SEP	OCT- DIC	
Entregas de dotaciones	910	1,365	1,365	1,365	5,005
Número de beneficiados	910	1,365	1,365	1,365	5,005
Pláticas de orientación	18	27	27	27	99
Asistentes a las pláticas de orientación	800	1,280	1,271	1,290	4,641
Elaboración del proyecto	1	0	0	0	1
Entrega de arboles y semillas	0	1	0	0	1
Dotaciones de verduras	0	0	2	0	2
Elaboración del padrón	1	0	0	0	1
Justificación del padrón	0	0	1	0	1
Captura del padrón	1	1	0	0	2

ASISTENCIA ALIMENTARIA



	ENE- MAR	ABR- JUN	JUL- SEP	OCT- DIC
Despensas	2,835	2,835	2,835	2,835
Pláticas	1	1	14	21
Estudios	0	187	1,040	0

	ENE- MAR	ABR- JUN	JUL- SEP	OCT- DIC
Numero de localidades	63	63	63	63
Comunidades rurales beneficiadas	42	42	42	42
Comunidades rurales beneficiadas	0	0	0	0

	ENE- MAR	ABR- JUN	JUL- SEP	OCT- DIC
Beneficiarios	8,160	8,160	8,160	8,160

	ENE- MAR	ABR- JUN	JUL- SEP	OCT- DIC
Dotaciones	149,520	143,600	67,200	148,400
Calientes	72,000	72,000	38,400	64,800
Frias	77,520	83,600	59,280	83,600

	ENE- MAR	ABR- JUN	JUL- SEP	OCT- DIC
Planteles	384	384	384	384
Calientes	93	93	93	93
Frias	291	291	291	291

	ENE- MAR	ABR- JUN	JUL- SEP	OCT- DIC
Entregas	910	1,365	1,365	1,365
Beneficiarios	910	1,365	1,365	1,365

	ENE- MAR	ABR- JUN	JUL- SEP	OCT- DIC
Pláticas	18	27	27	27
Asistentes	800	1,280	1,271	1,290

	ENE- MAR	ABR- JUN	JUL- SEP	OCT- DIC
Entrega de arboles y semillas	0	1	0	0
Dotaciones de verduras	0	0	2	0

