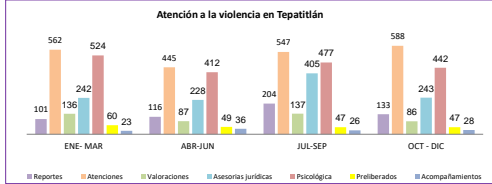




ATENCIÓN A LA VIOLENCIA INTRAFAMILIAR EN LA CABECERA

INDICADORES	2017				TOTAL
	ENE-MAR	ABR-JUN	JUL-SEP	OCT-DIC	
Número de reportes de Violencia	101	116	204	133	554
Número de atenciones a casos de violencia	562	445	547	588	2,142
Número de valoraciones diversas	136	87	137	86	446
Número de Asesorías jurídicas	242	228	405	243	1,118
Número de atenciones psicológicas	524	412	477	442	1,855
Número de atenciones a preliberados.	60	49	47	47	203
Número de acompañamientos a Niños y Adolescentes en el Ministerio Público (víctimas e infractores).	23	36	26	28	113

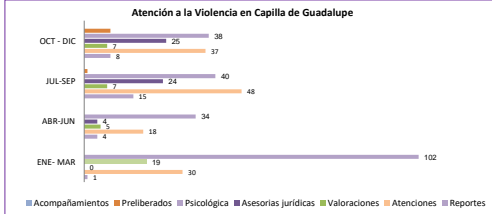
UAVI



ATENCIÓN A LA VIOLENCIA INTRAFAMILIAR EN CAPILLA DE GUADALUPE

INDICADORES	2017				TOTAL
	ENE-MAR	ABR-JUN	JUL-SEP	OCT-DIC	
Número de reportes de Violencia	1	4	15	8	28
Número de atenciones a casos de violencia	30	18	48	37	133
Número de valoraciones diversas	0	5	7	7	19
Número de Asesorías jurídicas	19	4	24	25	72
Número de atenciones psicológicas	102	34	40	38	214
Número de atenciones a preliberados.	0	0	1	8	9
Número de acompañamientos a Niños y Adolescentes en el Ministerio Público (víctimas e infractores).	0	0	0	0	0

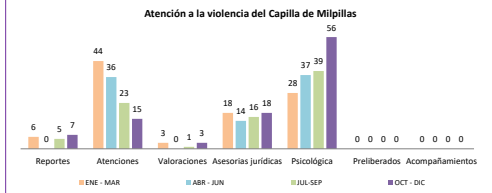
UAVI



ATENCIÓN A LA VIOLENCIA INTRAFAMILIAR EN CAPILLA DE MILPILLAS

INDICADORES	2017				TOTAL
	ENE-MAR	ABR-JUN	JUL-SEP	OCT-DIC	
Número de reportes de Violencia	6	0	5	7	18
Número de atenciones a casos de violencia	44	36	23	15	118
Número de valoraciones diversas	3	0	1	3	7
Número de Asesorías jurídicas	18	14	16	18	66
Número de atenciones psicológicas	28	37	39	56	160
Número de atenciones a preliberados.	0	0	0	0	0
Número de acompañamientos a Niños y Adolescentes en el Ministerio Público (víctimas e infractores).	0	0	0	0	0

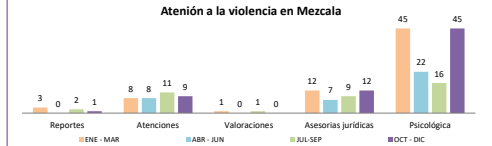
UAVI



ATENCIÓN A LA VIOLENCIA INTRAFAMILIAR EN MEZCALA

INDICADORES	2017				TOTAL
	ENE-MAR	ABR-JUN	JUL-SEP	OCT-DIC	
Número de reportes de Violencia	3	0	2	1	6
Número de atenciones a casos de violencia	8	8	11	9	36
Número de valoraciones diversas	1	0	1	0	2
Número de Asesorías jurídicas	12	7	9	12	40
Número de atenciones psicológicas	45	22	16	45	128
Número de atenciones a preliberados.	0	0	0	0	0
Número de acompañamientos a Niños y Adolescentes en el Ministerio Público (víctimas e infractores).	0	0	0	0	0

UAVI



ATENCIÓN A LA VIOLENCIA INTRAFAMILIAR EN PEGUEROS

INDICADORES	2017				TOTAL
	ENE-MAR	ABR-JUN	JUL-SEP	OCT-DIC	
Número de reportes de Violencia	5	4	2	3	14
Número de atenciones a casos de violencia	10	5	16	3	34
Número de valoraciones diversas	6	0	2	1	9
Número de Asesorías jurídicas	13	0	5	31	49
Número de atenciones psicológicas	110	71	60	29	270
Número de atenciones a preliberados.	0	0	0	0	0
Número de acompañamientos a Niños y Adolescentes en el Ministerio Público (víctimas e infractores).	0	22	0	0	22

UAVI

	ENE-MAR	ABR-JUN	JUL-SEP	OCT-DIC
Reportes	101	116	204	133
Atenciones	562	445	547	588
Valoraciones	136	87	137	86
Asesorías jurídicas	242	228	405	243
Psicológica	524	412	477	442
Preliberados	60	49	47	47
Acompañamientos	23	36	26	28

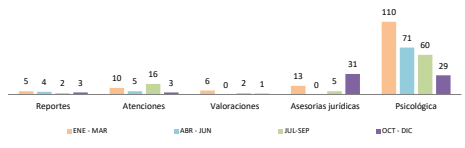
	ENE-MAR	ABR-JUN	JUL-SEP	OCT-DIC
Reportes	1	4	15	8
Atenciones	30	18	48	37
Valoraciones	0	5	7	7
Asesorías jurídicas	19	4	24	25
Psicológica	102	34	40	38
Preliberados	0	0	1	8
Acompañamientos	0	0	0	0

	ENE-MAR	ABR-JUN	JUL-SEP	OCT-DIC
Reportes	6	0	5	7
Atenciones	44	36	23	15
Valoraciones	3	0	1	3
Asesorías jurídicas	18	14	16	18
Psicológica	28	37	39	56
Preliberados	0	0	0	0
Acompañamientos	0	0	0	0

	ENE-MAR	ABR-JUN	JUL-SEP	OCT-DIC
Reportes	3	0	2	1
Atenciones	8	8	11	9
Valoraciones	1	0	1	0
Asesorías jurídicas	12	7	9	12
Psicológica	45	22	16	45
Preliberados	0	0	0	0
Acompañamientos	0	0	0	0

	ENE-MAR	ABR-JUN	JUL-SEP	OCT-DIC
Reportes	5	4	2	3
Atenciones	10	5	16	3
Valoraciones	6	0	2	1
Asesorías jurídicas	13	0	5	31
Psicológica	110	71	60	29
Preliberados	0	0	0	0
Acompañamientos	0	22	0	0

Atención a la violencia en Pegueros

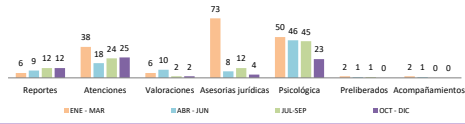


ATENCIÓN A LA VIOLENCIA INTRAFAMILIAR EN SAN JOSE DE GRACIA

INDICADORES	2017				TOTAL
	ENE - MAR	ABR - JUN	JUL-SEP	OCT - DIC	
Numero de reportes de Violencia	6	9	12	12	39
Numero de atenciones a casos de violencia	38	18	24	25	105
Numero de valoraciones diversas	6	10	2	2	20
Numero de Asesorías jurídicas	73	8	12	4	97
Numero de atenciones psicológica	50	46	45	23	164
Numero de atenciones a preliberados	2	1	1	0	4
Numero de acompañamientos a Niños y Adolescentes en el Ministerio Público (víctimas e infractores)	2	1	0	0	3

	ENE - MAR	ABR - JUN	JUL-SEP	OCT - DIC
Reportes	6	9	12	12
Atenciones	38	18	24	25
Valoraciones	6	10	2	2
Asesorías jurídicas	73	8	12	4
Psicológica	50	46	45	23
Preliberados	2	1	1	0
Acompañamientos	2	1	0	0

Atención a la violencia en San José de Gracia

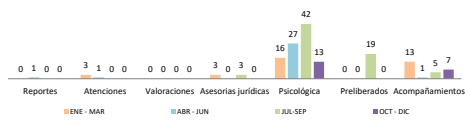


ATENCIÓN A LA VIOLENCIA INTRAFAMILIAR EN TECOMATLÁN

INDICADORES	2017				TOTAL
	ENE - MAR	ABR - JUN	JUL-SEP	OCT - DIC	
Reportes de Violencia	0	1	0	0	1
Atención a casos de violencia	3	1	0	0	4
Valoraciones diversas	0	0	0	0	0
Asesorías jurídicas	3	0	3	0	6
Atención psicológica	16	27	42	13	98
Acompañamientos a Niños y Adolescentes en el Ministerio Público (víctimas e infractores)	0	0	19	0	19
Grupos Psicología	13	1	5	7	26
ASISTENTES	75	12	21	53	161

	ENE - MAR	ABR - JUN	JUL-SEP	OCT - DIC
Reportes	0	1	0	0
Atenciones	3	1	0	0
Valoraciones	0	0	0	0
Asesorías jurídicas	3	0	3	0
Psicológica	16	27	42	13
Preliberados	0	0	19	0
Acompañamientos	13	1	5	7

Atención a la violencia en Tecomatlán

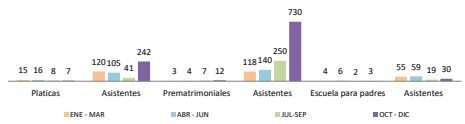


ACTIVIDADES VARIAS

INDICADORES	2017				TOTAL
	ENE - MAR	ABR - JUN	JUL-SEP	OCT - DIC	
Pláticas de Prevención	15	16	8	7	46
Numero de Asistentes	120	105	41	242	508
Pláticas Prematrimoniales	3	4	7	12	26
Asistentes	118	140	250	730	1,238
Solicitudes de Servicio y Atención	127	146	132	105	510
Escuela Para Padres	4	6	2	3	15
Asistentes	55	59	19	30	163

	ENE - MAR	ABR - JUN	JUL-SEP	OCT - DIC
Pláticas	15	16	8	7
Asistentes	120	105	41	242
Prematrimoniales	3	4	7	12
Asistentes	118	140	250	730
Escuela para padres	4	6	2	3
Asistentes	55	59	19	30
Solicitud de servicios	127	146	132	105

Actividades Varias



Solicitud de servicios

