

Acta número 70 setenta de la SESIÓN ORDINARIA del Consejo Directivo del Organismo Público Descentralizado denominado AGUA Y SANEAMIENTO DEL MUNICIPIO DE TEPATILÁN, por sus siglas ASTEPA, celebrada el día 11 once de Diciembre de 2018 dos mil dieciocho, la cual se llevó a cabo en términos de los Artículos 22, 23 y demás relativos del instrumento de creación de este Organismo, el Acuerdo de Ayuntamiento, el cual obra a foja 07 siete del Acta de sesión ordinaria número 18 del H. Ayuntamiento Constitucional de Tepatitlán de Morelos, Jalisco, de fecha 11 once de Julio de 2007.

En esta ciudad de Tepatitlán de Morelos, Jalisco, siendo las 11:36 once horas con treinta y seis minutos del día 11 once de Diciembre de 2018 dos mil dieciocho, en términos de los Artículos 3, 9, 22, 23 y demás relativos del instrumento de creación de éste Organismo, citado en el proemio de la presente acta, previa convocatoria realizada por la C. MARÍA ELENA DE ANDA GUTIÉRREZ, en su calidad de Presidente del Consejo Directivo de este Organismo Público Descentralizado denominado AGUA Y SANEAMIENTO DEL MUNICIPIO DE TEPATILÁN, por sus siglas ASTEPA, en la sala de juntas de este Organismo, ubicada en la finca marcada con el número 60, de la calle González Gallo, en esta ciudad, se reunieron la C. María Elena de Anda Gutiérrez, Presidente del Consejo Directivo de este Organismo; el Ing. Francisco Vázquez Zárate, Secretario de este Consejo Directivo y Director General de ASTEPA; los Regidores el C. Gustavo de Jesús Navarro González, el C. Luis Arturo Casillas Peña, el C. Víctor Samuel de la Torre Hernández, el C. Rigoberto González Gutiérrez, la C. Ma. Del Carmen Gallegos de la Mora, todos integrantes de la Comisión de Agua Potable del H. Ayuntamiento Constitucional de Tepatitlán de Morelos, Jalisco; el C. Héctor Medina Robles, Regidor de la Comisión de Agua Potable y Regidor de Salud; el C. Alfredo de Jesús Padilla Gutiérrez, Síndico Municipal; el C. José María Gómez Martín, Encargado de Hacienda y Tesorero Municipal; la C. Arcelia Carranza de la Mora, Contralor Municipal; el C. Raúl Barajas Barajas, Director de Desarrollo Urbano y Obras Públicas; el C. Ramón Navarro Barba, Jefe de Ecología y Medio Ambiente; el C. Hugo Padilla Hernández, Coordinador de Delegaciones; el C. Luis Arturo Martín Franco, por parte de la Confederación Patronal de la República Mexicana (COPARMEX); el C. Guillermo Arturo Gómez Mata, del Centro Universitario de los Altos (CUALTOS); el C. Jorge Navarro Plascencia, en Representación del C. J. Armando González Rivera, del Consejo Técnico; el C. Efraín Cruz González, del Colegio Tepatitlense de Ingenieros Civiles de Jalisco A.C.; quienes integran el Consejo Directivo de este Organismo.

Lo anterior, para llevar a cabo la 70 sesenta SESIÓN ORDINARIA del Consejo Directivo, correspondiente al día 11 once de Diciembre de 2018 dos mil dieciocho, bajo el siguiente:

ORDEN DEL DÍA

- I. Lista de asistencia.
- II. Verificación de Quórum y declaración de apertura.
- III. Propuesta del Orden del día y en su caso aprobación.
- IV. Lectura del Acta de la sesión anterior, y en su caso aprobación.
- V- Informe de la Dirección.
 - a) Cultura del Agua (Octubre- Noviembre 2018).
 - b) Informe de Cartera Vencida en Cabecera Municipal y Delegaciones (Octubre – Noviembre 2018).
 - c) Trabajos realizados en Cabecera Municipal y Delegaciones (Octubre - Noviembre 2018).
 - d) Atención a Fraccionadores (Octubre – Noviembre 2018).
 - e) Información Financiera.
- VI. Solicitud de autorización para pagar hasta \$90,515.00 (Noventa mil quinientos quince pesos 00/100 M.N.), para los gastos de la posada de los empleados de ASTEPA (217 empleados), hasta \$417.12 (cuatrocientos diecisiete pesos 12/100 M.N) por cada uno.



- VII. Solicitud de autorización para pagar el 50% del aguinaldo en la primera quincena del mes de Diciembre del año en curso.
- VIII- Solicitud de autorización para otorgar de manera general a todos los trabajadores del Organismo, un apoyo económico para los gastos de fin de año.
- IX. Solicitud de autorización para realizar modificaciones a partidas presupuestales.
- X. Solicitud de autorización para el Presupuesto de Ingresos y Egresos para el ejercicio 2019.
- XI- Asuntos Varios.
- XII- Clausura.

La C. María Elena de Anda Gutiérrez, en su calidad de Presidente del Consejo Directivo de ASTEPA, inició la sesión dando la bienvenida a todos los presentes.

I- LISTA DE ASISTENCIA.

A continuación la C. María Elena de Anda Gutiérrez, Presidente del Consejo Directivo de ASTEPA, en términos de lo establecido en el Artículo 22 del instrumento de creación del Organismo, le solicitó al C. Francisco Vázquez Zárate, Secretario del Consejo, verificar la lista de asistencia de los integrantes del Consejo Directivo de ASTEPA y verificación de quórum, por lo que el Secretario en uso de la voz, nombró lista de asistencia y una vez hecho lo anterior, informó al Presidente del Consejo que asisten los siguientes ciudadanos integrantes de dicho Consejo la C. María Elena de Anda Gutiérrez, Presidente del Consejo Directivo de este Organismo; el Ing. Francisco Vázquez Zárate, Secretario de este Consejo Directivo y Director General de ASTEPA; los Regidores el C. Gustavo de Jesús Navarro González, el C. Luis Arturo Casillas Peña, el C. Víctor Samuel de la Torre Hernández, el C. Rigoberto González Gutiérrez, la C. Ma. Del Carmen Gallegos de la Mora, todos integrantes de la Comisión de Agua Potable del H. Ayuntamiento Constitucional de Tepatitlán de Morelos, Jalisco; el C. Héctor Medina Robles, Regidor de la Comisión de Agua Potable y Regidor de Salud; el C. Alfredo de Jesús Padilla Gutiérrez, Síndico Municipal; el C. José María Gómez Martín, Encargado de Hacienda y Tesorero Municipal; la C. Arcelia Carranza de la Mora, Contralor Municipal; el C. Raúl Barajas Barajas, Director de Desarrollo Urbano y Obras Públicas; el C. Ramón Navarro Barba, Jefe de Ecología y Medio Ambiente; el C. Hugo Padilla Hernández, Coordinador de Delegaciones; el C. Luis Arturo Martín Franco, por parte de la Confederación Patronal de la República Mexicana (COPARMEX); el C. Guillermo Arturo Gómez Mata, del Centro Universitario de los Altos (CUALTOS); el C. Jorge Navarro Plascencia, en Representación del C. J. Armando González Rivera, del Consejo Técnico; el C. Efraín Cruz González, del Colegio Tepatitlense de Ingenieros Civiles de Jalisco A.C.

II- VERIFICACIÓN DE QUÓRUM Y DECLARACIÓN DE APERTURA.

Acto seguido, en uso de la voz, el Secretario del Consejo, informa a la Presidente del Consejo que con la asistencia de 18 dieciocho de los 21 veintiún integrantes del Consejo Directivo, existe quórum, lo anterior según lo establece el Artículo 22 párrafo tercero, del instrumento de creación de este Organismo; por lo que la Presidente del Consejo en términos de lo que dispone el Artículo antes mencionado, declaró abierta la sesión y válidos los acuerdos que ahí se tomen.

III- PROPUESTA DEL ORDEN DEL DÍA Y EN SU CASO APROBACIÓN.

Acto seguido y en uso de la voz la Presidente del Consejo Directivo le solicitó al Secretario del Consejo dar lectura al Orden del día; una vez que el Secretario dio lectura del orden del día, la Presidente del Consejo, sometió a votación la aprobación del mismo, el cual se aprobó por unanimidad, con 14 catorce votos a favor. Por lo cual se tomó el siguiente:

GONZÁLEZ GALLO 60
TEPATILÁN DE MORELOS, JALISCO
ASTEPA_CONTACTO@TEPATILÁN.GOB.MX
TELÉFONO 01 (378) 788 700 /8794 /8795

Ramón Navarro B.

2

000002

me



ACUERDO:

SE APRUEBA POR UNANIMIDAD, CON 14 CATORCE VOTOS A FAVOR, EL ORDEN DEL DÍA DE LA SESIÓN ORDINARIA NÚMERO 70 SETENTA DEL CONSEJO DIRECTIVO DE ASTEPA DE FECHA 11 ONCE DE DICIEMBRE DE 2018 DOS MIL DIECIOCHO.

IV- LECTURA DEL ACTA DE LA SESIÓN ANTERIOR, Y EN SU CASO APROBACIÓN.

A continuación, en uso de la voz la Presidente del Consejo, continúa con el siguiente punto del orden del día, la lectura del acta de la sesión anterior, y en su caso aprobación, y cede el uso de la voz al Secretario del Consejo, quien informa que el acta ya fue firmada con anterioridad; por lo que propone a la Presidente omitir la lectura de la misma; acto seguido la Presidente del Consejo sometió a votación la aprobación del contenido del Acta número 69 sesenta y nueve, del pasado 06 seis de Noviembre del año en curso, y la omisión de su lectura; mismo que se aprobó por unanimidad, con 14 catorce votos a favor. Por lo cual se tomó el siguiente:

ACUERDO

SE APRUEBA POR UNANIMIDAD, CON 14 CATORCE VOTOS A FAVOR, LA APROBACIÓN DEL CONTENIDO DEL ACTA NÚMERO 69 SESENTA Y NUEVE, DE FECHA 06 SEIS DE NOVIEMBRE DEL AÑO EN CURSO, Y SE AUTORIZA LA OMISIÓN DE LA LECTURA DE LA MISMA, LA CUAL SE FIRMÓ CON ANTERIORIDAD POR LOS INTEGRANTES DE ESTE CONSEJO DIRECTIVO.

V- INFORME DE LA DIRECCIÓN.

La Presidente del Consejo Directivo, cede el uso de la voz al Secretario del Consejo, para que éste en su calidad de Director General del Organismo, presente el Informe de Actividades de la Dirección, correspondiente a los meses de Octubre y Noviembre del 2018 dos mil dieciocho.

a) Cultura del Agua.

- Visitas a diferentes escuelas para informar sobre el cuidado del agua, con la participación de 3812 alumnos.
- Participación en el evento en Coordinación con la Comisión Estatal del Agua (C.E.A.), en la Casa Hogar del Padre Charly, con la asistencia de 50 personas aproximadamente.
- Visitas de escuelas a la Planta Potabilizadora, con la participación de 110 alumnos.
- Participación en el evento de Ecología de la Expo Noche Buena, en la plaza principal, con la asistencia de 1200 personas.
- Apoyo en el Evento en Organizado por la Comisión Estatal del Agua (CEA), en el Municipio de La Barca, con la participación de 150 alumnos.

b) Informe de cartera vencida en Cabecera Municipal y Delegaciones.

La recuperación de cartera vencida de morosos mayores a 3 meses, en la Cabecera Municipal y Delegaciones, correspondiente a los meses de Octubre y Noviembre del 2018, fue por la cantidad de \$5'140,515.54 (Cinco millones ciento cuarenta mil quinientos catorce pesos 54/100 M.N.).

[Handwritten signatures and initials on the left margin]

[Handwritten signature on the right margin]

[Handwritten signature on the right margin]

[Handwritten signature on the right margin]

[Handwritten signature on the right margin]

[Handwritten signature]

[Large handwritten signature]

[Handwritten signature]

[Handwritten signature]

[Handwritten signature]

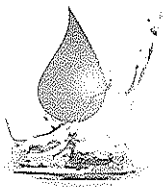
Ramón Navarro B.

3

000003

[Handwritten initials]

GONZÁLEZ GALLO 60
TEPATILÁN DE MORELOS, JALISCO
ASTEPA_CONTACTO@TEPATILÁN.GOB.MX
TELÉFONO 01 (378) 788 700 /8794 /8795



c) Trabajos realizados en Cabecera Municipal y Delegaciones.

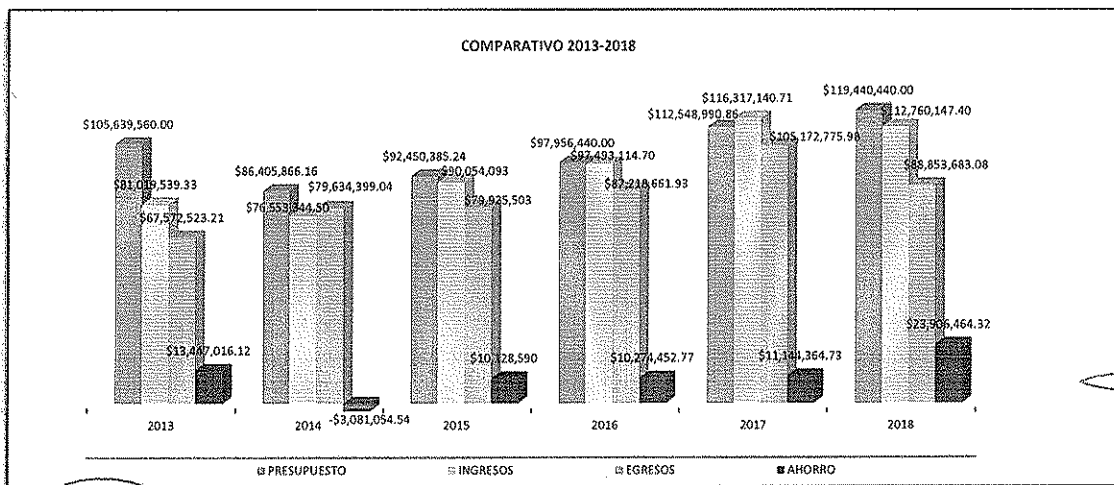
- Se presentó un reporte de 2,674 trabajos realizados en la Cabecera Municipal.
- Se presentó un reporte de 205 trabajos realizados en la Delegación de Capilla de Guadalupe.
- Se presentó un reporte de 90 trabajos realizados en la Delegación de Capilla de Milpillias.
- Se presentó un reporte de 83 trabajos realizados en la Delegación de Pegueros.
- Se presentó un reporte de 127 trabajos realizados en la Delegación de San José de Gracia.
- Se presentó un reporte de 24 trabajos realizados en la Delegación de Tecomatlán.

d) Atención a Fraccionadores.

- Atención a Fraccionadores: 2
- Oficio Girados a Fraccionamientos: 1.
- Visitas a Fraccionamientos para Revisión: 11.
- Factibilidades Otorgadas: 4.
- Cartas de Servicios Expedidas: 5.
- Revisión de Tomas Nuevas: 136.
- Constancias de Infraestructura: 1.

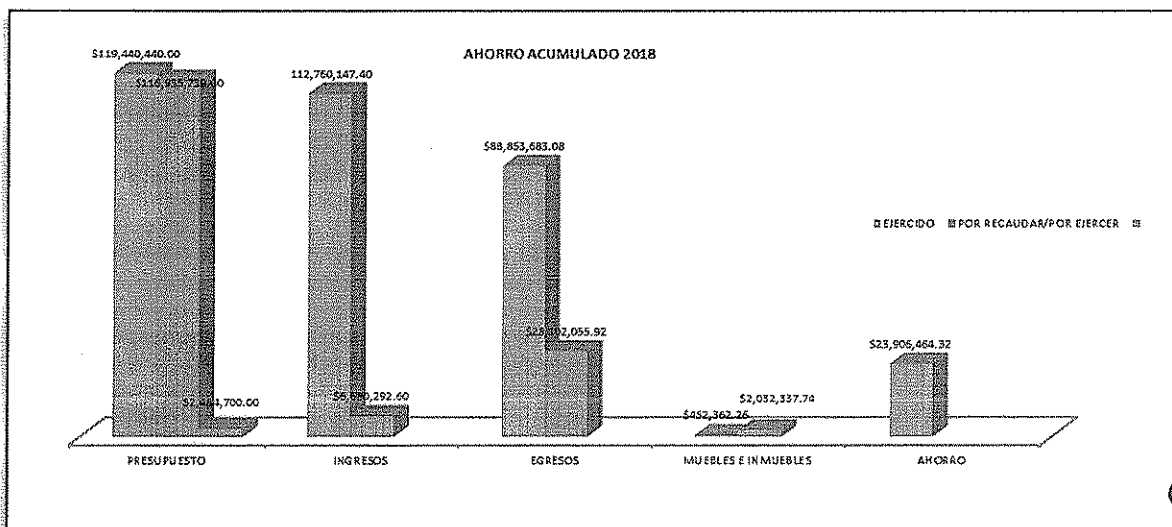
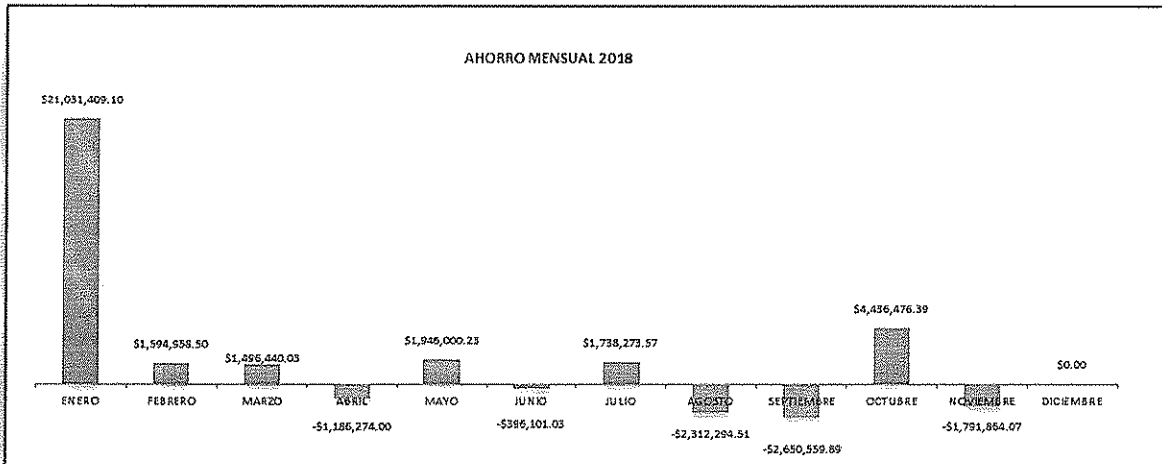

e) Información Financiera.

El Secretario del Consejo, cede el uso de la voz al L.C.P. Luis Fernando Franco Alcalá, Jefe de Área Administrativa de ASTEPA, quien presentó la siguiente información:



GONZÁLEZ GALLO 60
TEPATILÁN DE MORELOS, JALISCO
ASTEPA_CONTACTO@TEPATILÁN.GOB.MX
TELÉFONO 01 (378) 788 700 /8794 /8795

Ramón Navarro B.



VI- AUTORIZACIÓN PARA PAGAR HASTA \$90,515.00 (NOVENTA MIL QUINIENTOS QUINCE PESOS 00/100 M.N.) PARA LOS GASTOS DE LA POSADA DE LOS EMPLEADOS DE ASTEPA (217 EMPLEADOS), HASTA \$417.12 (CUATROCIENTOS DIECISIETE PESOS 12/100 M.N.) POR CADA UNO.

En uso de la voz la Presidente del Consejo Directivo, continua con el siguiente punto la autorización para pagar hasta \$90,515.00 (Noventa mil quinientos quince pesos 00/100 M.N.) para los gastos de la posada de los empleados de ASTEPA (217 empleados), hasta \$417.12 (Cuatrocientos diecisiete pesos 12/100 M.N.) por cada uno; y cede el uso de la voz al Secretario del Consejo para presentar el punto.

El C. Francisco Vázquez Zárate, informó que se está solicitando una cantidad estimada para cubrir los gastos de comida, cobija y otros gastos que serán generados por el motivo de la posada de los empleados de ASTEPA; se está considerando como límite este costo, ya que aún no se cuenta con la cantidad exacta para cerrar el monto del gasto que se generará, pero informa que será de acuerdo a lo que

GONZÁLEZ GALLO 60
 TEPATILÁN DE MORELOS, JALISCO
 ASTEPA_CONTACTO@TEPATILÁN.GOB.MX
 TELÉFONO 01 (378) 788 700 /8794 /8795

mb
 Ramón Navarro B.
 5
 000005



se apruebe para la posada de los empleados del H. Ayuntamiento; y que la Comisión de Requisiciones de ASTEPA será quien autorice lo que se comprará para dicho evento.

Acto seguido la Presidente del Consejo somete a votación la autorización para pagar hasta \$90,515.00 (Noventa mil quinientos quince pesos 00/100 M.N.) para los gastos de la posada de los empleados de ASTEPA (217 empleados), hasta \$417.12 (Cuatrocientos diecisiete pesos 12/100 M.N.) por cada uno; y se aprueba por unanimidad, con 14 catorce votos a favor. Por lo que se toma el siguiente:

ACUERDO:

PRIMERO: SE APRUEBA POR UNANIMIDAD, CON 14 CATORCE VOTOS A FAVOR, PAGAR HASTA \$90,515.00 (NOVENTA MIL QUINIENTOS QUINCE PESOS 00/100 M.N.) PARA LOS GASTOS DE LA POSADA DE LOS EMPLEADOS DE ASTEPA (217 EMPLEADOS), HASTA \$417.12 (CUATROCIENTOS DIECISIETE PESOS 12/100 M.N.) POR CADA UNO.

SEGUNDO: SE APRUEBA QUE LA COMISIÓN DE REQUISICIONES DE ASTEPA, SEA QUIEN AUTORICE LAS COMPRAS PARA LA POSADA DE LOS EMPLEADOS DE ASTEPA.

VII- SOLICITUD DE AUTORIZACIÓN PARA PAGAR EL 50% DEL AGUINALDO EN LA PRIMERA QUINCENA DEL MES DE DICIEMBRE DEL AÑO EN CURSO.

En uso de la voz la Presidente del Consejo Directivo, cede el uso de la voz al Secretario para continuar con el siguiente punto del Orden del día, la solicitud de autorización para pagar el 50% del aguinaldo en la primera quincena del mes de Diciembre del año en curso.

Acto seguido la Presidente del Consejo, sometió a votación la autorización para pagar el 50% del aguinaldo en la primera quincena del mes de Diciembre del año en curso; mismo que se aprobó por unanimidad, con 14 catorce votos a favor. Por lo cual se tomó el siguiente:

ACUERDO:

SE APRUEBA POR UNANIMIDAD, CON 14 CATORCE VOTOS A FAVOR, EL PAGO DEL 50% DEL AGUINALDO EN LA PRIMERA QUINCENA DEL MES DE DICIEMBRE DEL AÑO EN CURSO.

VIII- SOLICITUD DE AUTORIZACIÓN PARA OTORGAR DE MANERA GENERAL A TODOS LOS TRABAJADORES DEL ORGANISMO UN APOYO ECONÓMICO PARA GASTOS DE FIN DE AÑO.

En uso de la voz la Presidente del Consejo Directivo, pide al Secretario continuar con el siguiente punto del orden del Día, la solicitud de autorización para otorgar de manera general a todos los trabajadores del Organismo, un apoyo económico para los gastos de fin de año; el C. Francisco Vázquez Zárate informó a los Consejeros que este apoyo es una ayuda para cubrir con los gastos familiares que se generan por el fin de año, y una vez discutido el punto, la Presidente del Consejo, sometió a votación la propuesta, misma que fue aprobada por unanimidad, con 14 catorce votos a favor; Por lo que se tomó el siguiente:

ACUERDO:

SE APRUEBA POR UNANIMIDAD, CON 14 CATORCE VOTOS A FAVOR, OTORGAR DE MANERA GENERAL Y EQUITATIVA PARA DAR TRATO IGUAL A TODOS LOS TRABAJADORES DEL ORGANISMO, UNA APOYO ECONÓMICO PARA LOS GASTOS DE FIN DE AÑO, DE MANERA PROPORCIONAL AL SUELDO QUE PERCIBEN.

[Handwritten signatures and initials on the left margin]

[Handwritten signatures and initials on the right margin]

GONZALEZ GALLO 60
TEPATILÁN DE MORELOS, JALISCO
ASTEPA_CONTACTO@TEPATITLÁN.GOB.MX
TELÉFONO 01 (378) 788 700 /8794 /8795

Ramón Navarro B.

mb 6

000006



IX.- SOLICITUD DE AUTORIZACIÓN PARA MODIFICACIONES A PARTIDAS PRESUPUESTALES.


La Presidente del Consejo, pide al Secretario continuar con el siguiente punto, la Solicitud de autorización para realizar modificaciones a partidas presupuestales; el Secretario del Consejo, cede el uso de la voz al L.C.P. Luis Fernando Franco Alcalá, Jefe de Área Administrativa de ASTEPA, quien presentó la siguiente información:

TRANSFERENCIAS PRESUPUESTALES

PROYECTO Y PARTIDA DE DONDE SE TOMARA EL PRESUPUESTO				DESTINO DE LA TRANSFERENCIA				OBSERVACIONES Y JUSTIFICACION
FOLIO	PROYECTO	PARTIDA	FUENTE DE FINANC.	PROYECTO	PARTIDA	FUENTE DE FINANC.	IMPORTE	
18	03-9 OPERACIÓN Y MANTENIMIENTO DE PLANTA POTABILIZADORA VIVEROS	562 MAQUINARIA Y EQUIPO INDUSTRIAL	401	03-9 OPERACIÓN Y MANTENIMIENTO DE PLANTA POTABILIZADORA VIVEROS	259 OTROS PRODUCTOS QUIMICOS	401	\$ 110,000.00	PARA COMPRA DE PRODUCTOS QUIMICOS PARA LA PLANTA POTABILIZADORA DE AGUA VIVEROS.
19	03-6 OPERACIÓN, MANTENIMIENTO Y REHABILITACION DE REDES DE DRENAJE Y ALCANTARILLADO	241 PRODUCTOS MINERALES NO METALICOS	403	03-6 OPERACIÓN, MANTENIMIENTO Y REHABILITACION DE REDES DE DRENAJE Y ALCANTARILLADO	563 MAQUINARIA Y EQUIPO DE CONSTRUCCION	401	\$ 22,000.00	PARA LA COMPRA DE MAQUINA SECCIONAL K-1500, MARCA RIDGID; EQUIPO UTILIZADO EN LA LIMPIEZA DE LINEAS DE DESAGUE Y ALCANTARILLADO.
20	03-6 OPERACIÓN, MANTENIMIENTO Y REHABILITACION DE REDES DE DRENAJE Y ALCANTARILLADO	247 ARTÍCULOS METÁLICOS PARA LA CONSTRUCCIÓN	403	03-6 OPERACIÓN, MANTENIMIENTO Y REHABILITACION DE REDES DE DRENAJE Y ALCANTARILLADO	563 MAQUINARIA Y EQUIPO DE CONSTRUCCION	401	\$ 15,000.00	PARA LA COMPRA DE MAQUINA SECCIONAL K-1500, MARCA RIDGID; EQUIPO UTILIZADO EN LA LIMPIEZA DE LINEAS DE DESAGUE Y ALCANTARILLADO.
21	03-6 OPERACIÓN, MANTENIMIENTO Y REHABILITACION DE REDES DE DRENAJE Y ALCANTARILLADO	242 CEMENTO Y PRODUCTOS DE CONCRETO	403	03-6 OPERACIÓN, MANTENIMIENTO Y REHABILITACION DE REDES DE DRENAJE Y ALCANTARILLADO	563 MAQUINARIA Y EQUIPO DE CONSTRUCCION	401	\$ 15,000.00	PARA LA COMPRA DE MAQUINA SECCIONAL K-1500, MARCA RIDGID; EQUIPO UTILIZADO EN LA LIMPIEZA DE LINEAS DE DESAGUE Y ALCANTARILLADO.
22	03-12 OPERACIÓN Y MANTENIMIENTO DE PLANTA POTABILIZADORA EL SALTO	357 INSTALACION, REPARACION Y MANTENIMIENTO DE MAQUINARIA, OTROS EQUIPOS Y HERRAMIENTA	401	03-6 OPERACIÓN, MANTENIMIENTO Y REHABILITACION DE REDES DE DRENAJE Y ALCANTARILLADO	357 INSTALACION, REPARACION Y MANTENIMIENTO DE MAQUINARIA, OTROS EQUIPOS Y HERRAMIENTA	401	\$ 66,000.00	PARA REPARACION DE MICRORR TOUCH LT S/N 04110037, EQUIPO USADO EN ALCANTARILLADO PARA DETECCIONN DE FUGAS EN REDES DE AGUA
23	02-2 SERVICIOS GENERALES	323 ARRENDAMIENTO DE MOBILIARIO Y EQUIPO DE ADMINISTRACION, EDUCACIONAL Y RECREATIVO	401	02-2 SERVICIOS GENERALES	317 SERVICIOS DE ACCESO DE INTERNET, REDES Y PROSESAMIENTO DE INFORMACION	401	\$ 10,000.00	PAGA EL PAGO DE INTERNET EN OFICINAS DE TEPATITLAN Y DELEGACIONES.
24	02-2 SERVICIOS GENERALES	371 PASAJES AÉREOS	401	02-2 SERVICIOS GENERALES	341 SERVICIOS FINANCIEROS Y BANCARIOS	401	\$ 10,000.00	PARA EL PAGO DE COMISIONES BANCARIAS POR USO DE CUENTAS DEL ORGANISMO.
25	02-3 BIENES CONSUMIBLES	216 MATERIAL DE LIMPIEZA	401	02-3 BIENES CONSUMIBLES	312 GAS	401	\$ 1,500.00	PARA SU USO EN EL TALLER DE CERRAJERÍA.
26	03-11 ADMINISTRACIÓN, REPARACIÓN Y MANTENIMIENTO DE PARQUE VEHICULAR	567 HERRAMIENTAS Y MAQUINAS - HERRAMIENTA	401	03-11 ADMINISTRACIÓN, REPARACIÓN Y MANTENIMIENTO DE PARQUE VEHICULAR	357 REPARACION Y MANTENIMIENTO DE EQUIPO DE TRANSPORTE	401	\$ 10,000.00	PARA PAGO DE REPACIONES DE AUTOMOVILES Y MOTOS DEL ORGANISMO.
27	03-6 OPERACIÓN, MANTENIMIENTO Y REHABILITACION DE REDES DE DRENAJE Y ALCANTARILLADO	243 CAL, YESO Y PRODUCTOS DE YESO	401	03-6 OPERACIÓN, MANTENIMIENTO Y REHABILITACION DE REDES DE DRENAJE Y ALCANTARILLADO	291 HERRAMIENTAS MENORES	401	\$ 2,000.00	PARA COMPRA DE HERRAMIENTAS UTILIZADAS EN MANIOBRAS DE REDES DE ALCANTARILLADO Y DRENAJE.

GONZÁLEZ GALLO 50
TEPATITLÁN DE MORELOS, JALISCO
ASTEPA_CONTACTO@TEPATITLÁN.GOB.MX
TELÉFONO 01 (378) 788 700 /8794 /8795

Ramón Navarro B.
Año 7
000007 mb



28	02-2 SERVICIOS GENERALES	245 SEGURO DE BIENES PATRIMONIALES	401	03-6 OPERACIÓN, MANTENIMIENTO Y REHABILITACION DE REDES DE DRENAJE Y ALCANTARILLADO	326 ARRENDAMIENTO DE MAQUINARIA, OTROS EQUIPOS Y HERRAMIENTAS	401	\$ 30,000.00	PARA PAGO DE RENTA DE MAQUINARIA EN TEPA Y DELEGACIONES.
29	03-7 OPERACIÓN, MANTENIMIENTO Y REHABILITACION DE LAS PLANTAS DE TRATAMIENTO DE AGUAS RESIDUALES	566 EQUIPOS DE GENERACION ELECTRICA, APARATOS Y ACCESORIOS ELECTRICOS	402	03-7 OPERACIÓN, MANTENIMIENTO Y REHABILITACION DE LAS PLANTAS DE TRATAMIENTO DE AGUAS RESIDUALES	339 SERVICIOS PROFESIONALES, CIENTIFICOS Y TECNICOS INTEGRALES	402	\$ 50,000.00	PARA PAGO DE ESTUDIOS INFLUETE Y EFLUENTE EN AGUAS RESIDUALES DE LA PTAR LAGUNILLAS
30	03-12 OPERACIÓN Y MANTENIMIENTO DE PLANTA POTABILIZADORA EL SALTO	249 OTROS MATERIALES Y ARTICULOS DE CONSTRUCCION Y REPARACION	401	03-12 OPERACIÓN Y MANTENIMIENTO DE PLANTA POTABILIZADORA EL SALTO	259 OTROS PRODUCTOS QUIMICOS	401	\$ 90,000.00	PARA COMPRAR QUIMICOS NECESARIOS PARA EL BUEN FUNCIONAMIENTO DE LA POTABILIZACION DEL AGUA EN PLANTA POTABILIZADORA EL SALTO.
31	03-12 OPERACIÓN Y MANTENIMIENTO DE PLANTA POTABILIZADORA EL SALTO	252 FERTILIZANTES, PESTICIDAS Y OTROS AGROQUIMICOS	401	03-12 OPERACIÓN Y MANTENIMIENTO DE PLANTA POTABILIZADORA EL SALTO	259 OTROS PRODUCTOS QUIMICOS	401	\$ 15,000.00	PARA COMPRAR QUIMICOS NECESARIOS PARA EL BUEN FUNCIONAMIENTO DE LA POTABILIZACION DEL AGUA EN PLANTA POTABILIZADORA EL SALTO.
32	03-12 OPERACIÓN Y MANTENIMIENTO DE PLANTA POTABILIZADORA EL SALTO	255 MATERIALES, ACCESORIOS Y SUMINISTROS DE LABORATORIO	401	03-12 OPERACIÓN Y MANTENIMIENTO DE PLANTA POTABILIZADORA EL SALTO	259 OTROS PRODUCTOS QUIMICOS	401	\$ 75,000.00	PARA COMPRAR QUIMICOS NECESARIOS PARA EL BUEN FUNCIONAMIENTO DE LA POTABILIZACION DEL AGUA EN PLANTA POTABILIZADORA EL SALTO.
33	03-12 OPERACIÓN Y MANTENIMIENTO DE PLANTA POTABILIZADORA EL SALTO	291 HERRAMIENTAS MENORES	401	03-12 OPERACIÓN Y MANTENIMIENTO DE PLANTA POTABILIZADORA EL SALTO	259 OTROS PRODUCTOS QUIMICOS	401	\$ 10,000.00	PARA COMPRAR QUIMICOS NECESARIOS PARA EL BUEN FUNCIONAMIENTO DE LA POTABILIZACION DEL AGUA EN PLANTA POTABILIZADORA EL SALTO.
34	03-12 OPERACIÓN Y MANTENIMIENTO DE PLANTA POTABILIZADORA EL SALTO	339 SERVICIOS PROFESIONALES, CIENTIFICOS Y TECNICOS INTEGRALES	401	03-12 OPERACIÓN Y MANTENIMIENTO DE PLANTA POTABILIZADORA EL SALTO	259 OTROS PRODUCTOS QUIMICOS	401	\$ 40,000.00	PARA COMPRAR QUIMICOS NECESARIOS PARA EL BUEN FUNCIONAMIENTO DE LA POTABILIZACION DEL AGUA EN PLANTA POTABILIZADORA EL SALTO.
35	03-12 OPERACIÓN Y MANTENIMIENTO DE PLANTA POTABILIZADORA EL SALTO	354 INSTALACION, REPARACION Y MANTENIMIENTO DE EQUIPO E INSTRUMENTAL MEDICO Y DE LABORATORIO	401	03-12 OPERACIÓN Y MANTENIMIENTO DE PLANTA POTABILIZADORA EL SALTO	259 OTROS PRODUCTOS QUIMICOS	401	\$ 90,000.00	PARA COMPRAR QUIMICOS NECESARIOS PARA EL BUEN FUNCIONAMIENTO DE LA POTABILIZACION DEL AGUA EN PLANTA POTABILIZADORA EL SALTO.
36	03-12 OPERACIÓN Y MANTENIMIENTO DE PLANTA POTABILIZADORA EL SALTO	357 INSTALACION, REPARACION Y MANTENIMIENTO DE MAQUINARIA, OTROS EQUIPOS Y HERRAMIENTA	401	03-12 OPERACIÓN Y MANTENIMIENTO DE PLANTA POTABILIZADORA EL SALTO	259 OTROS PRODUCTOS QUIMICOS	401	\$ 234,000.00	PARA COMPRAR QUIMICOS NECESARIOS PARA EL BUEN FUNCIONAMIENTO DE LA POTABILIZACION DEL AGUA EN PLANTA POTABILIZADORA EL SALTO.
37	03-12 OPERACIÓN Y MANTENIMIENTO DE PLANTA POTABILIZADORA EL SALTO	562 MAQUINARIA Y EQUIPO INDUSTRIAL	401	03-12 OPERACIÓN Y MANTENIMIENTO DE PLANTA POTABILIZADORA EL SALTO	259 OTROS PRODUCTOS QUIMICOS	401	\$ 50,000.00	PARA COMPRAR QUIMICOS NECESARIOS PARA EL BUEN FUNCIONAMIENTO DE LA POTABILIZACION DEL AGUA EN PLANTA POTABILIZADORA EL SALTO.
38	03-12 OPERACIÓN Y MANTENIMIENTO DE PLANTA POTABILIZADORA EL SALTO	566 EQUIPOS DE GENERACION ELECTRICA, APARATOS Y ACCESORIOS ELECTRICOS	401	03-12 OPERACIÓN Y MANTENIMIENTO DE PLANTA POTABILIZADORA EL SALTO	259 OTROS PRODUCTOS QUIMICOS	401	\$ 120,000.00	PARA COMPRAR QUIMICOS NECESARIOS PARA EL BUEN FUNCIONAMIENTO DE LA POTABILIZACION DEL AGUA EN PLANTA POTABILIZADORA EL SALTO.
39	03-12 OPERACIÓN Y MANTENIMIENTO DE PLANTA POTABILIZADORA EL SALTO	567 HERRAMIENTAS Y MAQUINAS - HERRAMIENTA	401	03-12 OPERACIÓN Y MANTENIMIENTO DE PLANTA POTABILIZADORA EL SALTO	259 OTROS PRODUCTOS QUIMICOS	401	\$ 30,000.00	PARA COMPRAR QUIMICOS NECESARIOS PARA EL BUEN FUNCIONAMIENTO DE LA POTABILIZACION DEL AGUA EN PLANTA POTABILIZADORA EL SALTO.
40	03-12 OPERACIÓN Y MANTENIMIENTO DE PLANTA POTABILIZADORA EL SALTO	579 OTROS ACTIVOS BIOLÓGICOS	401	03-12 OPERACIÓN Y MANTENIMIENTO DE PLANTA POTABILIZADORA EL SALTO	259 OTROS PRODUCTOS QUIMICOS	401	\$ 15,000.00	PARA COMPRAR QUIMICOS NECESARIOS PARA EL BUEN FUNCIONAMIENTO DE LA POTABILIZACION DEL AGUA EN PLANTA POTABILIZADORA EL SALTO.
41	03-12 OPERACIÓN Y MANTENIMIENTO DE PLANTA POTABILIZADORA EL SALTO	326 ARRENDAMIENTO DE MAQUINARIA, OTROS EQUIPOS Y HERRAMIENTAS	401	03-12 OPERACIÓN Y MANTENIMIENTO DE PLANTA POTABILIZADORA EL SALTO	259 OTROS PRODUCTOS QUIMICOS	401	\$ 10,000.00	PARA COMPRAR QUIMICOS NECESARIOS PARA EL BUEN FUNCIONAMIENTO DE LA POTABILIZACION DEL AGUA EN PLANTA POTABILIZADORA EL SALTO.

GONZALEZ GALLO 60

 TEPATILÁN DE MORELOS, TALISCO

 ASTEPA_CONTACTO@TEPATILÁN.GOB.MX

 TELÉFONO 01 (378) 788 700 /8794 /8795

 Ramón Navarro B.

 8

 000008

 rub



42	03-12 OPERACIÓN Y MANTENIMIENTO DE PLANTA POTABILIZADORA EL SALTO	241 PRODUCTOS MINERALES NO METALICOS	401	03-12 OPERACIÓN Y MANTENIMIENTO DE PLANTA POTABILIZADORA EL SALTO	259 OTROS PRODUCTOS QUIMICOS	401	\$ 130,000.00	PARA COMPRAR QUIMICOS NECESARIOS PARA EL BUEN FUNCIONAMIENTO DE LA POTABILIZACION DEL AGUA EN PLANTA POTABILIZADORA EL SALTO.
43	03-12 OPERACIÓN Y MANTENIMIENTO DE PLANTA POTABILIZADORA EL SALTO	245 VIDRIO Y PRODUCTOS DE VIDRIO	401	03-12 OPERACIÓN Y MANTENIMIENTO DE PLANTA POTABILIZADORA EL SALTO	259 OTROS PRODUCTOS QUIMICOS	401	\$ 5,000.00	PARA COMPRAR QUIMICOS NECESARIOS PARA EL BUEN FUNCIONAMIENTO DE LA POTABILIZACION DEL AGUA EN PLANTA POTABILIZADORA EL SALTO.
44	03-12 OPERACIÓN Y MANTENIMIENTO DE PLANTA POTABILIZADORA EL SALTO	261 COMBUSTIBLES, LUBRICANTES Y ADITIVOS	401	03-12 OPERACIÓN Y MANTENIMIENTO DE PLANTA POTABILIZADORA EL SALTO	259 OTROS PRODUCTOS QUIMICOS	401	\$ 9,000.00	PARA COMPRAR QUIMICOS NECESARIOS PARA EL BUEN FUNCIONAMIENTO DE LA POTABILIZACION DEL AGUA EN PLANTA POTABILIZADORA EL SALTO.
45	03-12 OPERACIÓN Y MANTENIMIENTO DE PLANTA POTABILIZADORA EL SALTO	613 CONSTRUCCION DE OBRAS DE ABASTECIMIENTO DE AGUA	401	03-13 OPERACIÓN, MANTENIMIENTO Y REHABILITACIÓN DE POZOS	569 OTROS EQUIPOS	401	\$ 200,000.00	COMPRA DE MACROMEDIDORES PARA INSTALACION EN POZOS DEL ORGANISMO.
46	03-14 BACHEO	541 AUTOMOVILES Y CAMIONES	401	03-13 OPERACIÓN, MANTENIMIENTO Y REHABILITACIÓN DE POZOS	357 INSTALACION, REPARACION Y MANTENIMIENTO DE MAQUINARIA, OTROS EQUIPOS Y HERRAMIENTA	401	\$ 90,000.00	PAGO DE REPARACION DE EQUIPOS DE BOMBEO PARA POZOS DEL ORGANISMO.
47	03-13 OPERACIÓN, MANTENIMIENTO Y REHABILITACIÓN DE POZOS	566 EQUIPOS DE GENERACION ELECTRICA, APARATOS Y ACCESORIOS ELECTRICOS	403	03-13 OPERACIÓN, MANTENIMIENTO Y REHABILITACIÓN DE POZOS	357 INSTALACION, REPARACION Y MANTENIMIENTO DE MAQUINARIA, OTROS EQUIPOS Y HERRAMIENTA	401	\$ 15,000.00	PAGO DE REPARACION DE EQUIPOS DE BOMBEO PARA POZOS DEL ORGANISMO.
48	03-13 OPERACIÓN, MANTENIMIENTO Y REHABILITACIÓN DE POZOS	249 OTROS MATERIALES Y ARTICULOS DE CONSTRUCCION Y REPARACION	401	03-13 OPERACIÓN, MANTENIMIENTO Y REHABILITACIÓN DE POZOS	357 INSTALACION, REPARACION Y MANTENIMIENTO DE MAQUINARIA, OTROS EQUIPOS Y HERRAMIENTA	401	\$ 40,000.00	PAGO DE REPARACION DE EQUIPOS DE BOMBEO PARA POZOS DEL ORGANISMO.
49	03-14 BACHEO	247 ARTICULOS METALICOS PARA LA CONSTRUCCION	401	03-14 BACHEO	241 PRODUCTOS MINERALES NO METÁLICOS	401	\$ 75,000.00	PARA COMPRA DE MATERIAL PARA BACHEO (TEPETATE, ARENA, GRAVA) EN VIALIDADES DE LA CABECERA MUNICIPAL
50	03-14 BACHEO	242 CEMENTO Y PRODUCTOS DE CONCRETO	401	03-14 BACHEO	241 PRODUCTOS MINERALES NO METÁLICOS	401	\$ 25,000.00	PARA COMPRA DE MATERIAL PARA BACHEO (TEPETATE, ARENA, GRAVA) EN VIALIDADES DE LA CABECERA MUNICIPAL
51	03-13 OPERACIÓN, MANTENIMIENTO Y REHABILITACIÓN DE POZOS	569 OTROS EQUIPOS	401	03-14 BACHEO	241 PRODUCTOS MINERALES NO METÁLICOS	401	\$ 20,000.00	PARA COMPRA DE MATERIAL PARA BACHEO (TEPETATE, ARENA, GRAVA) EN VIALIDADES DE LA CABECERA MUNICIPAL
52	03-14 BACHEO	244 MADERA Y PRODUCTOS DE MADERA	401	03-14 BACHEO	399 OTROS EQUIPOS	401	\$ 8,000.00	PAGO DE SERVICIOS DE REEMPEDRADOS EN VIALIDADES DE LA CABECERA MUNICIPAL.
53	04-16 MICROMEDICION EFICIENTE	353 INSTALACION, REPARACION Y MANTENIMIENTO DE EQUIPO DE COMPUTO Y TECNOLOGIA DE LA INFORMACION	401	04-16 MICROMEDICION EFICIENTE	515 EQUIPO DE CÓMPUTO Y TECNOLOGÍAS DE INFORMACIÓN.	401	\$ 40,000.00	ADQUISICION DE TERMINALES PAR TOMA DE LECTURAS EN SUSTITUCION DE DOS EQUIPOS DAÑADOS


Acto seguido la Presidente del Consejo, somete a votación la solicitud de autorización para modificaciones a partidas presupuestales, y se aprueba por unanimidad, con 14 catorce votos a favor. Por lo cual se tomó el siguiente:

ACUERDO:

SE APRUEBA POR UNANIMIDAD, CON 14 CATORCE VOTOS A FAVOR, LAS MODIFICACIONES A LAS PARTIDAS PRESUPUESTALES, EN LOS TERMINOS PROPUESTOS.

GONZALEZ GALLO 60
TEPATILÁN DE MORELOS, JALISCO
ASTEPA_CONTACTO@TEPATILÁN.GOB.MX
TELÉFONO 01 (378) 788 700 /8794 /8795

Ramón Navarro B
9
000005 mg



X- SOLICITUD DE AUTORIZACIÓN PARA EL PRESUESTO DE INGRESOS Y EGRESOS PARA EL EJERCICIO FISCAL 2019.


En uso de la voz la Presidente del Consejo Directivo, pide al Secretario continuar con el siguiente punto del Orden del día, la solicitud de autorización para el Presupuesto de Ingresos y Egresos para el ejercicio fiscal 2019; y cede el uso de la voz al L.C.P. Luis Fernando Franco Alcalá, Jefe del Área Administrativa de ASTEPA para presentarlo.




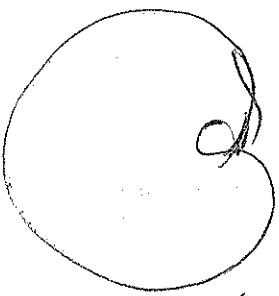

El L.C.P. Luis Fernando Franco Alcalá, presentó el siguiente resumen del Presupuesto de Ingresos y Egresos del ejercicio fiscal 2019.

INGRESOS 2019

DESCRIPCIÓN	PRESUPUESTO ACUMULADO
DERECHOS	136,151,308.59
DERECHOS POR PRESTACIÓN DE SERVICIOS	134,708,108.97
AGUA POTABLE, DRENAJE, ALCANTARILLADO, TRATAMIENTO Y DISPOSICIÓN FINAL DE AGUAS RESIDUALES	134,708,108.97
SERVICIO DOMÉSTICO	71,276,723.38
SERVICIO NO DOMÉSTICO	23,879,573.80
20% PARA EL SANEAMIENTO DE LAS AGUAS RESIDUALES	20,913,339.66
2% O 3% PARA LA INFRAESTRUCTURA BÁSICA EXISTENTE	5,530,269.01
CONEXIÓN O RECONEXIÓN AL SERVICIO	13,108,203.13
ACCESORIOS DE LOS DERECHOS	1,443,199.62
RECARGOS	1,443,199.62
FALTA DE PAGO	1,443,199.62
PRODUCTOS	3,290,099.41
PRODUCTOS	3,290,099.41
USO, GOCE, APROVECHAMIENTO O EXPLOTACIÓN DE BIENES DE DOMINIO PRIVADO	3,290,099.41
TOTAL	139,441,408.00


 GONZALEZ GALLO 60
 TEPATILÁN DE MORELOS, JALISCO
 ASTEPA_CONTACTO@TEPATILÁN.GOB.MX
 TELÉFONO 01 (378) 788 700 /8794 /8795


 Ramon Navarro B.
 Fecha 10
 000010 me



EGRESOS 2019

PRESUPUESTO 2019 POR PROYECTO	
PROYECTO	MONTO
ADMINISTRACIÓN DE LOS RECURSOS HUMANOS	\$ 50,381,767
SERVICIOS GENERALES	\$ 53,941,322
BIENES CONSUMIBLES	\$ 2,932,172
BIENES MUEBLES	\$ 133,210
TECNOLOGÍAS DE LA INFORMACIÓN	\$ 1,290,615
OPERACIÓN, MANTENIMIENTO Y REHABILITACION DE REDES DE DRENAJE Y ALCANTARILLADO	\$ 921,500
OPERACIÓN, MANTENIMIENTO Y REHABILITACION DE LAS PLANTAS DE TRATAMIENTO DE AGUAS RESIDUALES	\$ 2,343,000
OPERACIÓN, MANTENIMIENTO Y REHABILITACION DE REDES DE DISTRIBUCION DE AGUA POTABLE	\$ 2,395,000
OPERACIÓN Y MANTENIMIENTO DE PLANTA POTABILIZADORA VIVEROS	\$ 6,545,500
OPERACIÓN Y MANTENIMIENTO DE LABORATORIO DE BACTERIOLOGIA	\$ 56,750
ADMINISTRACIÓN, REPARACIÓN Y MANTENIMIENTO DE PARQUE VEHICULAR	\$ 1,087,800
OPERACIÓN Y MANTENIMIENTO DE PLANTA POTABILIZADORA EL SALTO	\$ 7,432,116
OPERACIÓN, MANTENIMIENTO Y REHABILITACION DE POZOS	\$ 2,269,356
MANTENIMIENTO Y REHABILITACIÓN DE INFRAESTRUCTURA DE EDIFICIOS	\$ 301,000
BACHEO	\$ 1,807,200
MANTENIMIENTO DE LINEAS DE AGUA EN DELEGACIONES	\$ 1,740,000
CULTURA DEL AGUA	\$ 84,500
MICROMEDICION EFICIENTE	\$ 3,778,600
TOTAL	\$ 139,441,408

Acto seguido una vez analizado el punto, la Presidente del Consejo, sometió a votación la solicitud de autorización para el Presupuesto de Ingresos y Egresos para el ejercicio fiscal 2019; mismo que se aprobó por unanimidad, con 14 catorce votos a favor y Por lo cual se tomó el siguiente:

ACUERDO:

SE APRUEBA POR UNANIMIDAD, CON 14 CATORCE VOTOS A FAVOR, EL PRESUPUESTO DE INGRESOS Y EGRESOS PARA EL PRÓXIMO EJERCICIO FISCAL 2019, POR LA CANTIDAD DE \$139'441,408.00 (CIENTO TREINTA Y NUEVE MILLONES CUATROCIENTOS CUARENTA Y UN MIL CUATROCIENTOS OCHO PESOS 00/100 M.N.); CONFORME A LA SIGUIENTE CARATULA Y EL ANEXO NÚMERO 1 UNO.

GONZALEZ GALLO 60
TEPATILÁN DE MORELOS, JALISCO
ASTEPA_CONTACTO@TEPATITLAN.GOB.MX
TELÉFONO 01 (378) 788 700 /8794 /8795

Ramón Navarro B.

000011 mb



INGRESOS 2019

DESCRIPCIÓN	PRESUPUESTO ACUMULADO
DERECHOS	136,151,308.59
DERECHOS POR PRESTACIÓN DE SERVICIOS	134,708,108.97
AGUA POTABLE, DRENAJE, ALCANTARILLADO, TRATAMIENTO Y DISPOSICIÓN FINAL DE AGUAS RESIDUALES	134,708,108.97
SERVICIO DOMÉSTICO	71,276,723.38
SERVICIO NO DOMÉSTICO	23,879,573.80
20% PARA EL SANEAMIENTO DE LAS AGUAS RESIDUALES	20,913,339.66
2% O 3% PARA LA INFRAESTRUCTURA BÁSICA EXISTENTE	5,530,269.01
CONEXIÓN O RECONEXIÓN AL SERVICIO	13,108,203.13
ACCESORIOS DE LOS DERECHOS	1,443,199.62
RECARGOS	1,443,199.62
FALTA DE PAGO	1,443,199.62
PRODUCTOS	3,290,099.41
PRODUCTOS	3,290,099.41
USO, GOCE, APROVECHAMIENTO O EXPLOTACIÓN DE BIENES DE DOMINIO PRIVADO	3,290,099.41
TOTAL	139,441,408.00

EGRESOS 2019

PRESUPUESTO 2019 POR PROYECTO	
PROYECTO	MONTO
ADMINISTRACIÓN DE LOS RECURSOS HUMANOS	\$ 50,381,767
SERVICIOS GENERALES	\$ 53,941,322
BIENES CONSUMIBLES	\$ 2,932,172
BIENES MUEBLES	\$ 133,210
TECNOLOGÍAS DE LA INFORMACIÓN	\$ 1,290,615
OPERACIÓN, MANTENIMIENTO Y REHABILITACION DE REDES DE DRENAJE Y ALCANTARILLADO	\$ 921,500

GONZALEZ GALLO 60
TEPATILÁN DE MORELOS, JALISCO
ASTEPA_CONTACTO@TEPATILÁN.GOB.MX
TELÉFONO 01 (378) 788 700 /8794 /8795

Ramón Navarro B.

000012

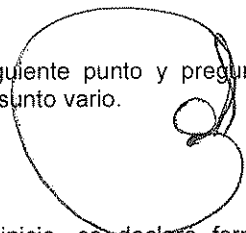
mb



OPERACIÓN, MANTENIMIENTO Y REHABILITACION DE LAS PLANTAS DE TRATAMIENTO DE AGUAS RESIDUALES	\$	2,343,000
OPERACIÓN, MANTENIMIENTO Y REHABILITACION DE REDES DE DISTRIBUCION DE AGUA POTABLE	\$	2,395,000
OPERACIÓN Y MANTENIMIENTO DE PLANTA POTABILIZADORA VIVEROS	\$	6,545,500
OPERACIÓN Y MANTENIMIENTO DE LABORATORIO DE BACTERIOLOGIA	\$	56,750
ADMINISTRACIÓN, REPARACIÓN Y MANTENIMIENTO DE PARQUE VEHICULAR	\$	1,087,800
OPERACIÓN Y MANTENIMIENTO DE PLANTA POTABILIZADORA EL SALTO	\$	7,432,116
OPERACIÓN, MANTENIMIENTO Y REHABILITACION DE POZOS	\$	2,269,356
MANTENIMIENTO Y REHABILITACIÓN DE INFRAESTRUCTURA DE EDIFICIOS	\$	301,000
BACHEO	\$	1,807,200
MANTENIMIENTO DE LINEAS DE AGUA EN DELEGACIONES	\$	1,740,000
CULTURA DEL AGUA	\$	84,500
MICROMEDICION EFICIENTE	\$	3,778,600
TOTAL	\$	139,441,408

XI- ASUNTOS VARIOS.

En uso de la voz la Presidente del Consejo continúa con el siguiente punto y pregunta a los Consejeros si tienen algún asunto vario a tratar, a lo que no se tiene ningún asunto vario.




XII- CLAUSURA.

-Siendo las 12:04 doce horas con cuatro minutos del día de inicio, se declaró formalmente clausurada la presente sesión del Consejo Directivo del Organismo Público Descentralizado denominado AGUA Y SANEAMIENTO DEL MUNICIPIO DE TEPATILÁN, por sus siglas ASTEPA, firmando cada una de sus fojas y al calce quienes en ella intervinieron y quisieron hacerlo.

PRESIDENTE

SECRETARIO

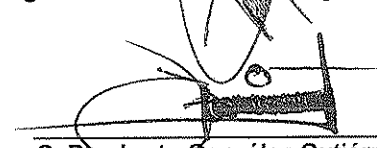

C. María Elena de Anda Gutiérrez.
Presidente del Consejo Directivo de ASTEPA


C. Francisco Vázquez Zárate.
Secretario del Consejo Directivo de ASTEPA



C. Gustavo de Jesús Navarro González
Regidor Presidente de la Comisión de Agua Potable


C. Luis Arturo Casillas Peña.
Regidor de la Comisión de Agua Potable



C. Víctor Samuel de la Torre Hernández.
Regidor de la Comisión del Agua Potable


C. Rigoberto González Gutiérrez.
Regidor de la Comisión del Agua Potable





C. Ma. Del Carmen Gallegos de la Mora.
Regidora de la Comisión de Agua Potable



C. Héctor Medina Robles.
Regidor de Salud



C. Alfredo de Jesús Padilla Gutiérrez.
Síndico Municipal


C. José María Gómez Martín.
Encargado de Hacienda y Tesorero Municipal


C. Arcelia Carranza de la Mora.
Contralor Municipal


C. Raúl Barajas Barajas.
Director de Desarrollo Urbano y Obras Públicas



C. Ramón Navarro Barba.
Jefe de Ecología y Medio Ambiente


C. Hugo Padilla Hernández.
Coordinador de Delegaciones


C. Luis Arturo Martín Franco.
Confederación Patronal de la República Mexicana (COPARMEX)


C. Guillermo Arturo Gómez Mata.
Centro Universitario de los Altos (CUALTOS)



C. Jorge Navarro Plascencia.
Consejo Técnico


C. Efraín Cruz González.
Colegio Tepatitlense de Ingenieros Civiles de Jalisco A.C.

La presente hoja y las firmas que se encuentran en la misma, forman parte del acta número 70 setenta de la sesión ordinaria del Consejo Directivo del Organismo Público Descentralizado por sus siglas ASTEPA, celebrada el día 11 once de Diciembre del año 2018 dos mil dieciocho, la cual consta de 14 catorce fojas.


Conste.


Secretario:



Ing. Francisco Vázquez Zárate




14 mb
000014



ANEXO NÚMERO 1 UNO del Acta número 70 setenta de la SESIÓN ORDINARIA del Consejo Directivo del Organismo Público Descentralizado denominado AGUA Y SANEAMIENTO DEL MUNICIPIO DE TEPATILÁN, por sus siglas ASTEPA, celebrada el día 11 once de Diciembre de 2018 dos mil dieciocho, la cual se llevó a cabo en términos de los Artículos 22, 23 y demás relativos del instrumento de creación de este Organismo, el Acuerdo de Ayuntamiento, el cual obra a foja 07 siete del Acta de sesión ordinaria número 18 del H. Ayuntamiento Constitucional de Tepatitlán de Morelos, Jalisco, de fecha 11 once de Julio de 2007.

ANEXO NÚMERO 1 UNO

PUNTO X.- SOLICITUD DE AUTORIZACIÓN PARA EL PRESUPUESTO DE INGRESOS Y EGRESOS PARA EL EJERCICIO FISCAL 2019, DEL ORDEN DEL DÍA.

PRESUPUESTO DE INGRESOS Y EGRESOS PARA EL EJERCICIO FISCAL 2019 AUTORIZADO















GONZÁLEZ GALLO 60
TEPATILÁN DE MORELOS, JALISCO
ASTEPA_CONTACTO@TEPATILÁN.GOB.MX
TELÉFONO 01 (378) 788 700 /8794 /8795

000015

Estimación de Ingresos por Clasificación por Rubro de Ingresos y Ley de Ingresos Municipal - 2019

Nombre del Municipio: AGUA Y SANEAMIENTO DEL MUNICIPIO DE TEPATITLAN

CRI/II	DESCRIPCIÓN	INGRESO ESTIMADO ANUAL
1	IMPUESTOS	0
1.1	IMPUESTOS SOBRE LOS INGRESOS	0
1.1.1	Impuestos sobre espectáculos públicos	
1.2	IMPUESTOS SOBRE EL PATRIMONIO	0
1.2.1	Impuesto predial	
1.2.2	Impuesto sobre transmisiones patrimoniales	
1.2.3	Impuestos sobre negocios jurídicos	
1.3	IMPUESTO SOBRE LA PRODUCCIÓN, EL CONSUMO Y LAS TRANSACCIONES	
1.4	IMPUESTOS AL COMERCIO EXTERIOR	
1.5	IMPUESTOS SOBRE NÓMINAS Y ASIMILABLES	
1.6	IMPUESTOS ECOLÓGICOS	
1.7	ACCESORIOS DE LOS IMPUESTOS	0
1.7.1	Recargos	
1.7.2	Multas	
1.7.3	Intereses	
1.7.4	Gastos de ejecución y de embargo	
1.7.9	Otros no especificados	
1.8	OTROS IMPUESTOS	
1.9	IMPUESTOS NO COMPRENDIDOS EN LA LEY DE INGRESOS VIGENTE, CAUSADOS EN EJERCICIOS FISCALES ANTERIORES PENDIENTES DE LIQUIDACIÓN O PAGO	
2	CUOTAS Y APORTACIONES DE SEGURIDAD SOCIAL	0
2.1	APORTACIONES PARA FONDOS DE VIVIENDA	
2.2	CUOTAS PARA EL SEGURO SOCIAL	
2.3	CUOTAS DE AHORRO PARA EL RETIRO	
2.4	OTRAS CUOTAS Y APORTACIONES PARA LA SEGURIDAD SOCIAL	
2.5	ACCESORIOS DE CUOTAS Y APORTACIONES DE SEGURIDAD SOCIAL	
3	CONTRIBUCIONES DE MEJORAS	0
3.1	CONTRIBUCIÓN DE MEJORAS POR OBRAS PÚBLICAS	
3.9	CONTRIBUCIONES DE MEJORAS NO COMPRENDIDAS EN LA LEY DE INGRESOS VIGENTE. CAUSADAS EN EJERCICIOS ANTERIORES PENDIENTES DE LIQUIDACIÓN O PAGO	
4	DERECHOS	138,182,933

Estimación de Ingresos por Clasificación por Rubro de Ingresos y Ley de Ingresos Municipal - 2019

Nombre del Municipio: AGUA Y SANEAMIENTO DEL MUNICIPIO DE TEPATITLAN		
4.1	DERECHOS POR EL USO, GOCE, APROVECHAMIENTO O EXPLOTACIÓN DE BIENES DE DOMINIO PÚBLICO	0
4.1.1	Uso del piso	
4.1.4	Uso, goce, aprovechamiento o explotación de otros bienes de dominio público	
4.2	DERECHOS A LOS HIDROCARBUROS (Derogado)	
4.3	DERECHOS POR PRESTACIÓN DE SERVICIOS	138,182,933
4.3.1	Licencias y permisos de giros	
4.3.2	Licencias y permisos para anuncios	
4.3.3	Licencias de construcción, reconstrucción, reparación o demolición de obras	
4.3.4	Alineamiento, designación de número oficial e inspección	
4.3.5	Licencias de cambio de régimen de propiedad y urbanización	
4.3.6	Servicios de obra	
4.3.7	Regularizaciones de los registros de obra	
4.3.8	Servicios de sanidad	
4.3.9	Servicio de limpieza, recolección, traslado, tratamiento y disposición final de residuos	
4.3.10	Agua potable, drenaje, alcantarillado, tratamiento y disposición final de aguas residuales	138,182,933
4.3.11	Rastro	
4.3.12	Registro civil	
4.3.13	Certificaciones	
4.3.14	Servicios de catastro	
4.4	OTROS DERECHOS	
4.5	ACCESORIOS DE DERECHOS	0
4.5.1	Recargos	
4.5.2	Multas	
4.5.3	Intereses	
4.5.4	Gastos de ejecución y de embargo	
4.9	DERECHOS NO COMPRENDIDOS EN LA LEY DE INGRESOS VIGENTE CAUSADOS EN EJERCICIOS FISCALES ANTERIORES PENDIENTES DE LIQUIDACIÓN O PAGO	
5	PRODUCTOS	1,258,475
5.1	PRODUCTOS	1,258,475
5.1.1	Uso, goce, aprovechamiento o explotación de bienes de dominio privado	1,258,475
5.1.2	Cementerios de dominio privado	
5.1.9	Productos diversos	
5.2	PRODUCTOS DE CAPITAL (Derogado)	
5.9	PRODUCTOS NO COMPRENDIDOS EN LA LEY DE INGRESOS VIGENTE, CAUSADOS EN EJERCICIOS FISCALES ANTERIORES, PENDIENTES DE LIQUIDACIÓN O PAGO	
6	APROVECHAMIENTOS	0
6.1	APROVECHAMIENTOS	0
6.1.1	Incentivos derivados de la colaboración fiscal	

Estimación de Ingresos por Clasificación por Rubro de Ingresos y Ley de Ingresos Municipal - 2019

Nombre del Municipio: AGUA Y SANEAMIENTO DEL MUNICIPIO DE TEPATITLAN	
6.1.2	Multas
6.1.3	Indemnizaciones
6.1.4	Reintegros
6.1.5	Aprovechamiento provenientes de obras públicas
6.1.6	Aprovechamiento por participaciones derivadas de la aplicación de leyes
6.1.7	Aprovechamientos por aportaciones y cooperaciones
6.2	APROVECHAMIENTOS PATRIMONIALES
6.3	ACCESORIOS DE APROVECHAMIENTOS
6.9	APROVECHAMIENTOS NO COMPRENDIDOS EN EN LA LEY DE INGRESOS VIGENTE, CAUSADOS EN EJERCICIOS FISCALES ANTERIORES. PENDIENTES DE LIQUIDACIÓN O PAGO
7	INGRESOS POR VENTAS DE BIENES, PRESTACIÓN DE SERVICIOS Y OTROS INGRESOS
7.1	INGRESOS POR VENTA DE BIENES Y PRESTACIÓN DE SERVICIOS DE INSTITUCIONES PÚBLICAS DE SEGURIDAD SOCIAL
7.2	INGRESOS POR VENTA DE BIENES Y PRESTACIÓN DE SERVICIOS DE EMPRESAS PRODUCTIVAS DEL ESTADO
7.3	INGRESOS POR VENTA DE BIENES Y PRESTACIÓN DE SERVICIOS DE ENTIDADES PARAESTATALES Y FIDEICOMISOS NO EMPRESARIALES Y NO FINANCIEROS
7.4	INGRESOS POR VENTA DE BIENES Y PRESTACIÓN DE SERVICIOS DE ENTIDADES PARAESTATALES EMPRESARIALES NO FINANCIERAS CON PARTICIPACIÓN ESTATAL MAYORITARIA
7.5	INGRESOS POR VENTA DE BIENES Y PRESTACIÓN DE SERVICIOS DE ENTIDADES PARAESTATALES EMPRESARIALES FINANCIERAS MONETARIAS CON PARTICIPACIÓN ESTATAL MAYORITARIA
7.6	INGRESOS POR VENTA DE BIENES Y PRESTACIÓN DE SERVICIOS DE ENTIDADES PARAESTATALES EMPRESARIALES FINANCIERAS NO MONETARIAS CON PARTICIPACIÓN ESTATAL MAYORITARIA
7.7	INGRESOS POR VENTA DE BIENES Y PRESTACIÓN DE SERVICIOS DE FIDEICOMISOS FINANCIEROS PÚBLICOS CON PARTICIPACIÓN ESTATAL MAYORITARIA
7.8	INGRESOS POR VENTA DE BIENES Y PRESTACIÓN DE SERVICIOS DE LOS PODERES LEGISLATIVO Y JUDICIAL Y DE LOS ORGANOS AUTONOMOS
7.9	OTROS INGRESOS
8	PARTICIPACIONES, APORTACIONES, CONVENIOS, INCENTIVOS DERIVADOS DE LA COLABORACIÓN FISCAL Y FONDOS DISTINTOS DE LAS APORTACIONES
8.1	PARTICIPACIONES
8.1.1	Federales
8.1.2	Estatales
8.2	APORTACIONES
8.2.1	Del fondo de infraestructura social municipal
8.2.2	Rendimientos financieros del fondo de aportaciones para la infraestructura social
8.2.3	Del fondo para el fortalecimiento municipal

Estimación de Ingresos por Clasificación por Rubro de Ingresos y Ley de Ingresos Municipal - 2019

Nombre del Municipio: AGUA Y SANEAMIENTO DEL MUNICIPIO DE TEPATITLAN		
8.2.4	Rendimientos financieros del fondo de aportaciones para el fortalecimiento municipal	
8.3	CONVENIOS	
8.4	INCENTIVOS DERIVADOS DE LA COLABORACIÓN FISCAL	
8.5	FONDOS DISTINTOS DE APORTACIONES	
9	TRANSFERENCIAS, ASIGNACIONES, SUBSIDIOS Y SUBVENCIONES Y PENSIONES Y JUBILACIONES	0
9.1	TRANSFERENCIAS Y ASIGNACIONES	
9.2	TRANSFERENCIAS AL RESTO DEL SECTOR PÚBLICO (Derogado)	
9.3	SUBSIDIOS Y SUBVENCIONES	
9.4	AYUDAS SOCIALES (Derogado)	
9.5	PENSIONES Y JUBILACIONES	
9.6	TRANSFERENCIAS A FIDEICOMISOS, MANDATOS Y ANÁLOGOS (Derogado)	
9.7	TRANSFERENCIAS DEL FONDO MEXICANO DEL PETRÓLEO PARA LA ESTABILIZACIÓN Y EL DESARROLLO	
0	INGRESOS DERIVADOS DE FINANCIAMIENTO	0
0.1	ENDEUDAMIENTO INTERNO	
0.2	ENDEUDAMIENTO EXTERNO	
0.3	FINANCIAMIENTO INTERNO	
TOTAL DE INGRESOS		139,441,408




Ramón Navarro B.











Presupuesto de Egresos por Clasificación por Objeto del Gasto y Fuentes de Financiamiento - 2019

00003

Nombre del Municipio: AGUA Y SANEAMIENTO DEL MUNICIPIO DE TEPATITLAN

COG/FF	DESCRIPCIÓN	1. NO ETIQUETADO						2. ETIQUETADO			TOTAL ANUAL	
		1.1 RECURSOS FISCALES	1.2 FINANCIAMIENTOS INTERNOS	1.3 FINANCIAMIENTOS EXTERNOS	1.4 INGRESOS PROPIOS	1.5 RECURSOS FEDERALES	1.6 RECURSOS ESTATALES	1.7 OTROS RECURSOS DE LIBRE DISPOSICIÓN	2.5 RECURSOS FEDERALES	2.6 RECURSOS ESTATALES		2.7 OTROS RECURSOS DE TRANSFERENCIAS FEDERALES ETIQUETADAS
1000	SERVICIOS PERSONALES				46,985,423							46,985,423
1100	REMUNERACIONES AL PERSONAL DE CARÁCTER PERMANENTE	0	0	0	28,904,170	0	0	0	0	0	0	28,904,170
111	Dietas											0
112	Haberes											0
113	Sueldos base al personal permanente				28,904,170							28,904,170
114	Remuneraciones por adscripción laboral en el extranjero											0
1200	REMUNERACIONES AL PERSONAL DE CARÁCTER TRANSITORIO	0	0	0	2,294,516	0	0	0	0	0	0	2,294,516
121	Honorarios asimilables a salarios											0
122	Sueldos base al personal eventual				2,294,516							2,294,516
123	Retribuciones por servicios de carácter social											0
124	Retribución a los representantes de los trabajadores y de los patrones en la Junta de Conciliación y Arbitraje											0
1300	REMUNERACIONES ADICIONALES Y ESPECIALES	0	0	0	8,946,105	0	0	0	0	0	0	8,946,105
131	Primas por años de servicios efectivos prestados											0
132	Primas de vacaciones, dominical y gratificación de fin de año				8,520,735							8,520,735
133	Horas extraordinarias				425,371							425,371
134	Compensaciones											0
135	Sobrehaberes											0
136	Asignaciones de técnico, de mando, por comisión, de vuelo y de técnico especial											0
137	Honorarios especiales											0
138	Participaciones por vigilancia en el cumplimiento de la leyes y custodia de valores											0
1400	SEGURIDAD SOCIAL	0	0	0	5,445,945	0	0	0	0	0	0	5,445,945
141	Aportaciones de seguridad social											0
142	Aportaciones a fondos de vivienda				782,686							782,686
143	Aportaciones al sistema para el retiro				4,565,667							4,565,667
144	Aportaciones para seguros				97,593							97,593
1500	OTRAS PRESTACIONES SOCIALES Y ECONÓMICAS	0	0	0	1,394,686	0	0	0	0	0	0	1,394,686
151	Cuotas para el fondo de ahorro y fondo de trabajo											0

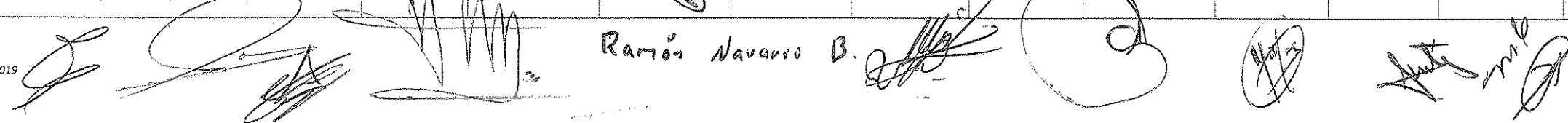
Ramón Navarro B.

Presupuesto de Egresos por Clasificación por Objeto del Gasto y Fuentes de Financiamiento - 2019

00003

Nombre del Municipio: AGUA Y SANEAMIENTO DEL MUNICIPIO DE TEPATITLAN

COG/FF	DESCRIPCIÓN	1. NO ETIQUETADO							2. ETIQUETADO			TOTAL ANUAL
		1.1 RECURSOS FISCALES	1.2 FINANCIAMIENTOS INTERNOS	1.3 FINANCIAMIENTOS EXTERNOS	1.4 INGRESOS PROPIOS	1.5 RECURSOS FEDERALES	1.6 RECURSOS ESTATALES	1.7 OTROS RECURSOS DE LIBRE DISPOSICIÓN	2.5 RECURSOS FEDERALES	2.6 RECURSOS ESTATALES	2.7 OTROS RECURSOS DE TRANSFERENCIAS FEDERALES ETIQUETADAS	
152	Indemnizaciones				538,175							538,175
153	Prestaciones y haberes de retiro											0
154	Prestaciones contractuales											0
155	Apoyos a la capacitación de los servidores públicos											0
159	Otras prestaciones sociales y económicas				856,511							856,511
1600	PREVISIONES	0	0	0	0	0	0	0	0	0	0	0
161	Previsiones de carácter laboral, económica y de seguridad social											0
1700	PAGO DE ESTÍMULOS A SERVIDORES PÚBLICOS	0	0	0	0	0	0	0	0	0	0	0
171	Estímulos											0
172	Recompensas											0
2000	MATERIALES Y SUMINISTROS	0	0	0	26,546,925	0	0	0	0	0	0	26,546,925
2100	MATERIALES DE ADMINISTRACIÓN, EMISIÓN DE DOCUMENTOS Y ARTÍCULOS OFICIALES	0	0	0	198,037	0	0	0	0	0	0	198,037
211	Materiales, útiles y equipos menores de oficina				52,940							52,940
212	Materiales y útiles de impresión y reproducción											0
213	Material estadístico y geográfico											0
214	Materiales, útiles y equipos menores de tecnologías de la información y comunicaciones				95,400							95,400
215	Material impreso e información digital											0
216	Material de limpieza				49,697							49,697
217	Materiales y útiles de enseñanza											0
218	Materiales para el registro e identificación de bienes y personas											0
2200	ALIMENTOS Y UTENSILIOS	0	0	0	113,004	0	0	0	0	0	0	113,004
221	Productos alimenticios para personas				107,504							107,504
222	Productos alimenticios para animales											0
223	Utensilios para el servicio de alimentación				5,500							5,500
2300	MATERIAS PRIMAS Y MATERIALES DE PRODUCCIÓN Y COMERCIALIZACIÓN	0	0	0	0	0	0	0	0	0	0	0
231	Productos alimenticios, agropecuarios y forestales adquiridos como materia prima											0

 Ramón Navarro B.

Presupuesto de Egresos por Clasificación por Objeto del Gasto y Fuentes de Financiamiento - 2019

0000

Nombre del Municipio: AGUA Y SANEAMIENTO DEL MUNICIPIO DE TEPATITLAN

COG/FF	DESCRIPCIÓN	1. NO ETIQUETADO							2. ETIQUETADO			TOTAL ANUAL
		1.1 RECURSOS FISCALES	1.2 FINANCIAMIENTOS INTERNOS	1.3 FINANCIAMIENTOS EXTERNOS	1.4 INGRESOS PROPIOS	1.5 RECURSOS FEDERALES	1.6 RECURSOS ESTATALES	1.7 OTROS RECURSOS DE LIBRE DISPOSICIÓN	2.5 RECURSOS FEDERALES	2.6 RECURSOS ESTATALES	2.7 OTROS RECURSOS DE TRANSFERENCIAS DE FEDERALES ETIQUETADAS	
232	Insumos textiles adquiridos como materia prima											0
233	Productos de papel, cartón e impresos adquiridos como materia prima											0
234	Combustibles, lubricantes, aditivos, carbón y sus derivados adquiridos como materia prima											0
235	Productos químicos, farmacéuticos y de laboratorio adquiridos como materia prima											0
236	Productos metálicos y a base de minerales no metálicos adquiridos como materia prima											0
237	Productos de cuero, piel, plástico y hule adquiridos como materia prima											0
238	Mercancías adquiridas para su comercialización											0
239	Otros productos adquiridos como materia prima											0
2400	MATERIALES Y ARTÍCULOS DE CONSTRUCCIÓN Y DE REPARACIÓN	0	0	0	4,478,016	0	0	0	0	0	0	4,478,016
241	Productos minerales no metálicos				1,788,000							1,788,000
242	Cemento y productos de concreto				491,000							491,000
243	Cal, yeso y productos de yeso				53,998							53,998
244	Madera y productos de madera				18,000							18,000
245	Vidrio y productos de vidrio				22,500							22,500
246	Material eléctrico y electrónico				340,500							340,500
247	Artículos metálicos para la construcción				1,413,722							1,413,722
248	Materiales complementarios				3,300							3,300
249	Otros materiales y artículos de construcción y reparación				346,996							346,996
2500	PRODUCTOS QUÍMICOS, FARMACÉUTICOS Y DE LABORATORIO	0	0	0	17,536,356	0	0	0	0	0	0	17,536,356
251	Productos químicos básicos											0
252	Fertilizantes, pesticidas y otros agroquímicos				53,000							53,000
253	Medicinas y productos farmacéuticos				906,841							906,841
254	Materiales, accesorios y suministros médicos				195,250							195,250
255	Materiales, accesorios y suministros de laboratorio				4,629,850							4,629,850
256	Fibras sintéticas, hules plásticos y derivados				11,751,416							11,751,416
259	Otros productos químicos											0
2600	COMBUSTIBLES, LUBRICANTES Y ADITIVOS	0	0	0	3,021,144	0	0	0	0	0	0	3,021,144

Ejercicio Fiscal 2019

[Handwritten signatures and initials across the bottom of the table]

Ramón Navarro B.

Presupuesto de Egresos por Clasificación por Objeto del Gasto y Fuentes de Financiamiento - 2019

000027

Nombre del Municipio: AGUA Y SANEAMIENTO DEL MUNICIPIO DE TEPATITLAN

COG/FE	DESCRIPCIÓN	1. NO ETIQUETADO							2. ETIQUETADO			TOTAL ANUAL
		1.1 RECURSOS FISCALES	1.2 FINANCIAMIENTOS INTERNOS	1.3 FINANCIAMIENTOS EXTERNOS	1.4 INGRESOS PROPIOS	1.5 RECURSOS FEDERALES	1.6 RECURSOS ESTATALES	1.7 OTROS RECURSOS DE LIBRE DISPOSICIÓN	2.5 RECURSOS FEDERALES	2.6 RECURSOS ESTATALES	2.7 OTROS RECURSOS DE TRANSFERENCIAS FEDERALES ETIQUETADAS	
261	Combustibles, lubricantes y aditivos				3,021,144							3,021,144
262	Carbón y sus derivados											0
2700	VESTUARIO, BLANCOS, PRENDAS DE PROTECCIÓN Y ARTÍCULOS DEPORTIVOS	0	0	0	223,968	0	0	0	0	0	0	223,968
271	Vestuario y uniformes				41,970							41,970
272	Prendas de seguridad y protección personal				144,998							144,998
273	Artículos deportivos											0
274	Productos textiles											0
275	Blancos y otros productos textiles, excepto prendas de vestir				37,000							37,000
2800	MATERIALES Y SUMINISTROS PARA SEGURIDAD	0	0	0	0	0	0	0	0	0	0	0
281	Sustancias y materiales explosivos											0
282	Materiales de seguridad pública											0
283	Prendas de protección para seguridad pública y nacional											0
2900	HERRAMIENTAS, REFACCIONES Y ACCESORIOS MENORES	0	0	0	976,400	0	0	0	0	0	0	976,400
291	Herramientas menores				169,360							169,360
292	Refacciones y accesorios menores de edificios				50,000							50,000
293	Refacciones y accesorios menores de mobiliario y equipo de administración, educacional y recreativo				11,660							11,660
294	Refacciones y accesorios menores de equipo de cómputo y tecnologías de la información				39,380							39,380
295	Refacciones y accesorios menores de equipo e instrumental médico y de laboratorio				35,000							35,000
296	Refacciones y accesorios menores de equipo de transporte				360,000							360,000
297	Refacciones y accesorios menores de equipo de defensa y seguridad											0
298	Refacciones y accesorios menores de maquinaria y otros equipos				294,000							294,000
299	Refacciones y accesorios menores otros bienes muebles				17,000							17,000
3000	SERVICIOS GENERALES	0	0	0	58,086,070	0	0	0	0	0	0	58,086,070
3100	SERVICIOS BÁSICOS	0	0	0	42,743,847	0	0	0	0	0	0	42,743,847
311	Energía eléctrica				42,379,746							42,379,746
312	Gas				4,691							4,691

[Handwritten signature]

[Handwritten signature]

Ramón Navarro B.

[Handwritten signature]

[Handwritten signature]

Presupuesto de Egresos por Clasificación por Objeto del Gasto y Fuentes de Financiamiento - 2019

0000

Nombre del Municipio: AGUA Y SANEAMIENTO DEL MUNICIPIO DE TEPATITLAN

COG/FF	DESCRIPCIÓN	1. NO ETIQUETADO							2. ETIQUETADO			TOTAL ANUAL
		1.1 RECURSOS FISCALES	1.2 FINANCIAMIENTOS INTERNOS	1.3 FINANCIAMIENTOS EXTERNOS	1.4 INGRESOS PROPIOS	1.5 RECURSOS FEDERALES	1.6 RECURSOS ESTATALES	1.7 OTROS RECURSOS DE LIBRE DISPOSICIÓN	2.5 RECURSOS FEDERALES	2.6 RECURSOS ESTATALES	2.7 OTROS RECURSOS DE TRANSFERENCIAS FEDERALES ETIQUETADAS	
313	Agua				6,658							6,658
314	Telefonía tradicional				47,652							47,652
315	Telefonía celular				213,397							213,397
316	Servicios de telecomunicaciones y satélites											0
317	Servicios de acceso de Internet, redes y procesamiento de información				88,454							88,454
318	Servicios postales y telegráficos				3,250							3,250
319	Servicios integrales y otros servicios											0
3200	SERVICIOS DE ARRENDAMIENTO	0	0	0	611,800	0	0	0	0	0	0	611,800
321	Arrendamiento de terrenos											0
322	Arrendamiento de edificios				28,800							28,800
323	Arrendamiento de mobiliario y equipo de administración, educacional y recreativo				10,000							10,000
324	Arrendamiento de equipo e instrumental médico y de laboratorio											0
325	Arrendamiento de equipo de transporte											0
326	Arrendamiento de maquinaria, otros equipos y herramientas				563,000							563,000
327	Arrendamiento de activos intangibles											0
328	Arrendamiento financiero											0
329	Otros arrendamientos				10,000							10,000
3300	SERVICIOS PROFESIONALES, CIENTÍFICOS, TÉCNICOS Y OTROS SERVICIOS	0	0	0	1,477,746	0	0	0	0	0	0	1,477,746
331	Servicios legales, de contabilidad, auditoría y relacionados				650,000							650,000
332	Servicios de diseño, arquitectura, ingeniería y actividades relacionadas											0
333	Servicios de consultoría administrativa, procesos, técnica y en tecnologías de la información				121,335							121,335
334	Servicios de capacitación				111,280							111,280
335	Servicios de investigación científica y desarrollo											0
336	Servicios de apoyo administrativo, traducción, fotocopiado e impresión				194,331							194,331
337	Servicios de protección y seguridad											0
338	Servicios de vigilancia											0
339	Servicios profesionales, científicos y técnicos integrales				400,800							400,800

Presupuesto de Egresos por Clasificación por Objeto del Gasto y Fuentes de Financiamiento - 2019

000026

Nombre del Municipio: AGUA Y SANEAMIENTO DEL MUNICIPIO DE TEPATITLAN

COG/FF	DESCRIPCIÓN	1. NO ETIQUETADO							2. ETIQUETADO			TOTAL ANUAL
		1.1 RECURSOS FISCALES	1.2 FINANCIAMIENTOS INTERNOS	1.3 FINANCIAMIENTOS EXTERNOS	1.4 INGRESOS PROPIOS	1.5 RECURSOS FEDERALES	1.6 RECURSOS ESTATALES	1.7 OTROS RECURSOS DE LIBRE DISPOSICIÓN	2.5 RECURSOS FEDERALES	2.6 RECURSOS ESTATALES	2.7 OTROS RECURSOS DE TRANSFERENCIAS FEDERALES ETIQUETADAS	
3400	SERVICIOS FINANCIEROS, BANCARIOS Y COMERCIALES	0	0	0	539,082	0	0	0	0	0	0	539,082
341	Servicios financieros y bancarios				154,637							154,637
342	Servicios de cobranza, investigación crediticia y similar											0
343	Servicios de recaudación, traslado y custodia de valores											0
344	Seguros de responsabilidad patrimonial y fianzas											0
345	Seguro de bienes patrimoniales				363,446							363,446
346	Almacenaje, envase y embalaje											0
347	Fletes y maniobras				21,000							21,000
348	Comisiones por ventas											0
349	Servicios financieros, bancarios y comerciales integrales											0
3500	SERVICIOS DE INSTALACIÓN, REPARACIÓN, MANTENIMIENTO Y CONSERVACIÓN	0	0	0	2,640,738	0	0	0	0	0	0	2,640,738
351	Conservación y mantenimiento menor de inmuebles				5,730							5,730
352	Instalación, reparación y mantenimiento de mobiliario y equipo de administración, educacional y recreativo											0
353	Instalación, reparación y mantenimiento de equipo de cómputo y tecnología de la información				254,000							254,000
354	Instalación, reparación y mantenimiento de equipo e instrumental médico y de laboratorio				186,500							186,500
355	Reparación y mantenimiento de equipo de transporte				150,000							150,000
356	Reparación y mantenimiento de equipo de defensa y seguridad											0
357	Instalación, reparación y mantenimiento de maquinaria, otros equipos y herramienta				2,037,000							2,037,000
358	Servicios de limpieza y manejo de desechos											0
359	Servicios de jardinería y fumigación				7,508							7,508
3600	SERVICIOS DE COMUNICACIÓN SOCIAL Y PUBLICIDAD	0	0	0	30,000	0	0	0	0	0	0	30,000
361	Difusión por radio, televisión y otros medios de mensajes sobre programas y actividades gubernamentales											0
362	Difusión por radio, televisión y otros medios de mensajes comerciales para promover la venta de bienes o servicios				30,000							30,000
363	Servicios de creatividad, preproducción y producción de publicidad, excepto Internet											0
364	Servicios de revelado de fotografías											0
365	Servicios de la industria fílmica, del sonido y del video											0

Ramón Navarro B.

Presupuesto de Egresos por Clasificación por Objeto del Gasto y Fuentes de Financiamiento - 2019

000020

Nombre del Municipio: AGUA Y SANEAMIENTO DEL MUNICIPIO DE TEPATITLAN

CQG/FE	DESCRIPCIÓN	1. NO ETIQUETADO							2. ETIQUETADO			TOTAL ANUAL
		1.1 RECURSOS FISCALES	1.2 FINANCIAMIENTOS INTERNOS	1.3 FINANCIAMIENTOS EXTERNOS	1.4 INGRESOS PROPIOS	1.5 RECURSOS FEDERALES	1.6 RECURSOS ESTATALES	1.7 OTROS RECURSOS DE LIBRE DISPOSICIÓN	2.5 RECURSOS FEDERALES	2.6 RECURSOS ESTATALES	2.7 OTROS RECURSOS DE TRANSFERENCIAS FEDERALES ETIQUETADAS	
366	Servicio de creación y difusión de contenido exclusivamente a través de Internet											0
369	Otros servicios de información											0
3700	SERVICIOS DE TRASLADO Y VIÁTICOS	0	0	0	82,600	0	0	0	0	0	0	82,600
371	Pasajes aéreos				22,000							22,000
372	Pasajes terrestres											0
373	Pasajes marítimos, lacustres y fluviales											0
374	Autotransporte											0
375	Viáticos en el país				60,600							60,600
376	Viáticos en el extranjero											0
377	Gastos de instalación y traslado de menaje											0
378	Servicios integrales de traslado y viáticos											0
379	Otros servicios de traslado y hospedaje											0
3800	SERVICIOS OFICIALES	0	0	0	122,600	0	0	0	0	0	0	122,600
381	Gastos de ceremonial											0
382	Gastos de orden social y cultural				100,600							100,600
383	Congresos y convenciones											0
384	Exposiciones											0
385	Gastos de representación				22,000							22,000
3900	OTROS SERVICIOS GENERALES	0	0	0	9,837,656	0	0	0	0	0	0	9,837,656
391	Servicios funerarios y de cementerios				45,062							45,062
392	Impuestos y derechos				9,684,594							9,684,594
393	Impuestos y derechos de importación											0
394	Sentencias y resoluciones por autoridad competente											0
395	Penas, multas, accesorios y actualizaciones											0
396	Otros gastos por responsabilidades				33,000							33,000
397	Utilidades											0
398	Impuesto sobre nómina y otros que se derivan de una relación laboral											0
399	Otros servicios generales				75,000							75,000

Presupuesto de Egresos por Clasificación por Objeto del Gasto y Fuentes de Financiamiento - 2019

0000

Nombre del Municipio: AGUA Y SANEAMIENTO DEL MUNICIPIO DE TEPATITLAN

COG/FF	DESCRIPCIÓN	1. NO ETIQUETADO							2. ETIQUETADO			TOTAL ANUAL	
		1.1 RECURSOS FISCALES	1.2 FINANCIAMIENTOS INTERNOS	1.3 FINANCIAMIENTOS EXTERNOS	1.4 INGRESOS PROPIOS	1.5 RECURSOS FEDERALES	1.6 RECURSOS ESTATALES	1.7 OTROS RECURSOS DE LIBRE DISPOSICIÓN	2.5 RECURSOS FEDERALES	2.6 RECURSOS ESTATALES	2.7 OTROS RECURSOS DE TRANSFERENCIAS FEDERALES ETIQUETADAS		
4000	TRANSFERENCIAS, ASIGNACIONES, SUBSIDIOS Y OTRAS AYUDAS	0	0	0	2,126,090	0	0	0	0	0	0	0	2,126,090
4100	TRANSFERENCIAS INTERNAS Y ASIGNACIONES AL SECTOR PÚBLICO	0	0	0	0	0	0	0	0	0	0	0	0
411	Asignaciones presupuestarias al Poder Ejecutivo												0
412	Asignaciones presupuestarias al Poder Legislativo												0
413	Asignaciones presupuestarias al Poder Judicial												0
414	Asignaciones presupuestarias a Órganos Autónomos												0
415	Transferencias internas otorgadas a entidades paraestatales no empresariales y no financieras												0
416	Transferencias internas otorgadas a entidades paraestatales empresariales y no financieras												0
417	Transferencias internas otorgadas a fideicomisos públicos empresariales y no financieros												0
418	Transferencias internas otorgadas a instituciones paraestatales públicas financieras												0
419	Transferencias internas otorgadas a fideicomisos públicos financieros												0
4200	TRANSFERENCIAS AL RESTO DEL SECTOR PÚBLICO	0	0	0	0	0	0	0	0	0	0	0	0
421	Transferencias otorgadas a entidades paraestatales no empresariales y no financieras												0
422	Transferencias otorgadas para entidades paraestatales empresariales y no financieras												0
423	Transferencias otorgadas para instituciones paraestatales públicas financieras												0
424	Transferencias otorgadas a entidades federativas y municipios												0
425	Transferencias a fideicomisos de entidades federativas y municipios												0
4300	SUBSIDIOS Y SUBVENCIONES	0	0	0	0	0	0	0	0	0	0	0	0
431	Subsidios a la producción												0
432	Subsidios a la distribución												0
433	Subsidios a la inversión												0
434	Subsidios a la prestación de servicios públicos												0
435	Subsidios para cubrir diferenciales de tasas de interés												0
436	Subsidios a la vivienda												0
437	Subvenciones al consumo												0

Presupuesto de Egresos por Clasificación por Objeto del Gasto y Fuentes de Financiamiento - 2019

000022

Nombre del Municipio: AGUA Y SANEAMIENTO DEL MUNICIPIO DE TEPATITLAN

COG/FF	DESCRIPCIÓN	1. NO ETIQUETADO							2. ETIQUETADO			TOTAL ANUAL
		1.1 RECURSOS FISCALES	1.2 FINANCIAMIENTOS INTERNOS	1.3 FINANCIAMIENTOS EXTERNOS	1.4 INGRESOS PROPIOS	1.5 RECURSOS FEDERALES	1.6 RECURSOS ESTATALES	1.7 OTROS RECURSOS DE LIBRE DISPOSICIÓN	2.5 RECURSOS FEDERALES	2.6 RECURSOS ESTATALES	2.7 OTROS RECURSOS DE TRANSFERENCIAS FEDERALES ETIQUETADAS	
438	Subsidios a entidades federativas y municipios											0
439	Otros subsidios											0
4400	AYUDAS SOCIALES	0	0	0	0	0	0	0	0	0	0	0
441	Ayudas sociales a personas											0
442	Becas y otras ayudas para programas de capacitación											0
443	Ayudas sociales a instituciones de enseñanza											0
444	Ayudas sociales a actividades científicas o académicas											0
445	Ayudas sociales a instituciones sin fines de lucro											0
446	Ayudas sociales a cooperativas											0
447	Ayudas sociales a entidades de interés público											0
448	Ayudas por desastres naturales y otros siniestros											0
4500	PENSIONES Y JUBILACIONES	0	0	0	2,126,090	0	0	0	0	0	0	2,126,090
451	Pensiones				191,541							191,541
452	Jubilaciones				1,934,549							1,934,549
459	Otras pensiones y jubilaciones											0
4600	TRANSFERENCIAS A FIDEICOMISOS, MANDATOS Y OTROS ANÁLOGOS	0	0	0	0	0	0	0	0	0	0	0
461	Transferencias a fideicomisos del Poder Ejecutivo											0
462	Transferencias a fideicomisos del Poder Legislativo											0
463	Transferencias a fideicomisos del Poder Judicial											0
464	Transferencias a fideicomisos públicos de entidades paraestatales no empresariales y no financieras											0
465	Transferencias a fideicomisos públicos de entidades paraestatales empresariales y no financieras											0
466	Transferencias a fideicomisos de instituciones públicas financieras											0
469	Otras transferencias a fideicomisos											0
4700	TRANSFERENCIAS A LA SEGURIDAD SOCIAL	0	0	0	0	0	0	0	0	0	0	0
471	Transferencias por obligación de ley											0
4800	DONATIVOS	0	0	0	0	0	0	0	0	0	0	0

Ramón Navarro y B.

Presupuesto de Egresos por Clasificación por Objeto del Gasto y Fuentes de Financiamiento - 2019

000022

Nombre del Municipio: AGUA Y SANEAMIENTO DEL MUNICIPIO DE TEPATITLAN

COG/FF	DESCRIPCIÓN	1. NO ETIQUETADO							2. ETIQUETADO			TOTAL ANUAL	
		1.1 RECURSOS FISCALES	1.2 FINANCIAMIENTOS INTERNOS	1.3 FINANCIAMIENTOS EXTERNOS	1.4 INGRESOS PROPIOS	1.5 RECURSOS FEDERALES	1.6 RECURSOS ESTATALES	1.7 OTROS RECURSOS DE LIBRE DISPOSICIÓN	2.5 RECURSOS FEDERALES	2.6 RECURSOS ESTATALES	2.7 OTROS RECURSOS DE TRANSFERENCIAS FEDERALES ETIQUETADAS		
481	Donativos a instituciones sin fines de lucro												0
482	Donativos a entidades federativas												0
483	Donativos a fideicomisos privados												0
484	Donativos a fideicomisos estatales												0
485	Donativos internacionales												0
4900	TRANSFERENCIAS AL EXTERIOR	0	0	0	0	0	0	0	0	0	0	0	0
491	Transferencias para gobiernos extranjeros												0
492	Transferencias para organismos internacionales												0
493	Transferencias para el sector privado externo												0
5000	BIENES MUEBLES, INMUEBLES E INTANGIBLES	0	0	0	5,696,900	0	0	0	0	0	0	0	5,696,900
5100	MOBILIARIO Y EQUIPO DE ADMINISTRACIÓN	0	0	0	351,700	0	0	0	0	0	0	0	351,700
511	Muebles de oficina y estantería				119,200								119,200
512	Muebles, excepto de oficina y estantería												0
513	Bienes artísticos, culturales y científicos												0
514	Objetos de valor												0
515	Equipo de cómputo de tecnologías de la información				232,500								232,500
519	Otros mobiliarios y equipos de administración												0
5200	MOBILIARIO Y EQUIPO EDUCACIONAL Y RECREATIVO	0	0	0	70,000	0	0	0	0	0	0	0	70,000
521	Equipos y aparatos audiovisuales				50,000								50,000
522	Aparatos deportivos												0
523	Cámaras fotográficas y de video				20,000								20,000
529	Otro mobiliario y equipo educacional y recreativo												0
5300	EQUIPO E INSTRUMENTAL MÉDICO Y DE LABORATORIO	0	0	0	30,000	0	0	0	0	0	0	0	30,000
531	Equipo médico y de laboratorio				30,000								30,000
532	Instrumental médico y de laboratorio												0
5400	VEHÍCULOS Y EQUIPO DE TRANSPORTE	0	0	0	1,600,000	0	0	0	0	0	0	0	1,600,000

[Handwritten signatures and marks]

Ramón Navarro B.

Presupuesto de Egresos por Clasificación por Objeto del Gasto y Fuentes de Financiamiento - 2019

000030

Nombre del Municipio: AGUA Y SANEAMIENTO DEL MUNICIPIO DE TEPATITLAN

COG/FE	DESCRIPCIÓN	1. NO ETIQUETADO							2. ETIQUETADO			TOTAL ANUAL
		1.1 RECURSOS FISCALES	1.2 FINANCIAMIENTOS INTERNOS	1.3 FINANCIAMIENTOS EXTERNOS	1.4 INGRESOS PROPIOS	1.5 RECURSOS FEDERALES	1.6 RECURSOS ESTATALES	1.7 OTROS RECURSOS DE LIBRE DISPOSICIÓN	2.5 RECURSOS FEDERALES	2.6 RECURSOS ESTATALES	2.7 OTROS RECURSOS DE TRANSFERENCIAS FEDERALES ETIQUETADAS	
541	Vehículos y equipo de transporte				1,550,000							1,550,000
542	Carrocerías y remolques				50,000							50,000
543	Equipo aeroespacial											0
544	Equipo ferroviario											0
545	Embarcaciones											0
549	Otros equipo de transporte											0
5500	EQUIPO DE DEFENSA Y SEGURIDAD	0	0	0	0	0	0	0	0	0	0	0
551	Equipo de defensa y seguridad											0
5600	MAQUINARIA, OTROS EQUIPOS Y HERRAMIENTAS	0	0	0	3,025,200	0	0	0	0	0	0	3,025,200
561	Maquinaria y equipo agropecuario											0
562	Maquinaria y equipo industrial				1,916,200							1,916,200
563	Maquinaria y equipo de construcción				285,000							285,000
564	Sistemas de aire acondicionado, calefacción y de refrigeración industrial y comercial											0
565	Equipo de comunicación y telecomunicación											0
566	Equipo de generación eléctrica, aparatos y accesorios eléctricos				260,000							260,000
567	Herramientas y máquinas-herramienta				142,000							142,000
569	Otros equipos				422,000							422,000
5700	ACTIVOS BIOLÓGICOS	0	0	0	0	0	0	0	0	0	0	0
571	Bovinos											0
572	Porcinos											0
573	Aves											0
574	Ovinos y caprinos											0
575	Peces y acuicultura											0
576	Equinos											0
577	Especies menores y de zoológico											0
578	Árboles y plantas											0
579	Otros activos biológicos											0

(Handwritten signatures and marks)
 Ramón Navarro B.

Presupuesto de Egresos por Clasificación por Objeto del Gasto y Fuentes de Financiamiento - 2019

00003

Nombre del Municipio: AGUA Y SANEAMIENTO DEL MUNICIPIO DE TEPATITLAN

COG/FF	DESCRIPCIÓN	1. NO ETIQUETADO							2. ETIQUETADO			TOTAL ANUAL
		1.1 RECURSOS FISCALES	1.2 FINANCIAMIENTOS INTERNOS	1.3 FINANCIAMIENTOS EXTERNOS	1.4 INGRESOS PROPIOS	1.5 RECURSOS FEDERALES	1.6 RECURSOS ESTATALES	1.7 OTROS RECURSOS DE LIBRE DISPOSICIÓN	2.5 RECURSOS FEDERALES	2.6 RECURSOS ESTATALES	2.7 OTROS RECURSOS DE TRANSFERENCIAS FEDERALES ETIQUETADAS	
5800	BIENES INMUEBLES	0	0	0	0	0	0	0	0	0	0	0
581	Terrenos											
582	Viviendas											
583	Edificios no residenciales											
589	Otros bienes inmuebles											
5900	ACTIVOS INTANGIBLES	0	0	0	620,000	0	0	0	0	0	0	620,000
591	Software				620,000							620,000
592	Patentes											
593	Marcas											
594	Derechos											
595	Concesiones											
596	Franquicias											
597	Licencias informáticas e intelectuales											
598	Licencias industriales, comerciales y otras											
599	Otros activos intangibles											
6000	INVERSIÓN PÚBLICA	0	0	0	0	0	0	0	0	0	0	0
6100	OBRA PÚBLICA EN BIENES DE DOMINIO PÚBLICO	0	0	0	0	0	0	0	0	0	0	0
611	Edificación habitacional											
612	Edificación no habitacional											
613	Construcción de obras para el abastecimiento de agua, petróleo, gas, electricidad y telecomunicaciones											
614	División de terrenos y construcción de obras de urbanización											
615	Construcción de vías de comunicación											
616	Otras construcciones de ingeniería civil u obra pesada											
617	Instalaciones y equipamiento en construcciones											
619	Trabajo de acabados en edificaciones y otros trabajos especializados											
6200	OBRA PÚBLICA EN BIENES PROPIOS	0	0	0	0	0	0	0	0	0	0	0
621	Edificación habitacional											

Presupuesto de Egresos por Clasificación por Objeto del Gasto y Fuentes de Financiamiento - 2019

00003..

Nombre del Municipio: AGUA Y SANEAMIENTO DEL MUNICIPIO DE TEPATITLAN

CDG/FF	DESCRIPCIÓN	1. NO ETIQUETADO							2. ETIQUETADO			TOTAL ANUAL
		1.1 RECURSOS FISCALES	1.2 FINANCIAMIENTOS INTERNOS	1.3 FINANCIAMIENTOS EXTERNOS	1.4 INGRESOS PROPIOS	1.5 RECURSOS FEDERALES	1.6 RECURSOS ESTATALES	1.7 OTROS RECURSOS DE LIBRE DISPOSICIÓN	2.5 RECURSOS FEDERALES	2.6 RECURSOS ESTATALES	2.7 OTROS RECURSOS DE TRANSFERENCIAS DE FEDERALES ETIQUETADAS	
622	Edificación no habitacional											0
623	Construcción de obras para el abastecimiento de agua, petróleo, gas, electricidad y telecomunicaciones											0
624	División de terrenos y construcción de obras de urbanización											0
625	Construcción de vías de comunicación											0
626	Otras construcciones de ingeniería civil u obra pesada											0
627	Instalaciones y equipamiento en construcciones											0
629	Trabajos de acabados en edificaciones y otros trabajos especializados											0
6300	PROYECTOS PRODUCTIVOS Y ACCIONES DE FOMENTO	0	0	0	0	0	0	0	0	0	0	0
631	Estudios, formulación y evaluación de proyectos productivos no incluidos en conceptos anteriores de este capítulo											0
632	Ejecución de proyectos productivos no incluidos en conceptos anteriores de este capítulo											0
7000	INVERSIONES FINANCIERAS Y OTRAS PROVISIONES	0	0	0	0	0	0	0	0	0	0	0
7100	INVERSIONES PARA EL FOMENTO DE ACTIVIDADES PRODUCTIVAS	0	0	0	0	0	0	0	0	0	0	0
711	Créditos otorgados por entidades federativas y municipios al sector social y privado para el fomento de actividades productivas											0
712	Créditos otorgados por las entidades federativas a municipios para el fomento de actividades productivas											0
7200	ACCIONES Y PARTICIPACIONES DE CAPITAL	0	0	0	0	0	0	0	0	0	0	0
721	Acciones y participaciones de capital en entidades paraestatales no empresariales y no financieras con fines de política económica											0
722	Acciones y participaciones de capital en entidades paraestatales empresariales y no financieras con fines de política económica											0
723	Acciones y participaciones de capital en instituciones paraestatales públicas financieras con fines de política económica											0
724	Acciones y participaciones de capital en el sector privado con fines de política económica											0
725	Acciones y participaciones de capital en organismos internacionales con fines de política económica											0
726	Acciones y participaciones de capital en el sector externo con fines de política económica											0
727	Acciones y participaciones de capital en el sector público con fines de gestión de la liquidez											0
728	Acciones y participaciones de capital en el sector privado con fines de gestión de liquidez											0

Ejercicio Fiscal 2019

 Ramón Navarro B.

 Página 13 de 17

Presupuesto de Egresos por Clasificación por Objeto del Gasto y Fuentes de Financiamiento - 2019

000030

Nombre del Municipio: AGUA Y SANEAMIENTO DEL MUNICIPIO DE TEPATITLAN

COG/FF	DESCRIPCIÓN	1. NO ETIQUETADO							2. ETIQUETADO			TOTAL ANUAL	
		1.1 RECURSOS FISCALES	1.2 FINANCIAMIENTOS INTERNOS	1.3 FINANCIAMIENTOS EXTERNOS	1.4 INGRESOS PROPIOS	1.5 RECURSOS FEDERALES	1.6 RECURSOS ESTATALES	1.7 OTROS RECURSOS DE LIBRE DISPOSICIÓN	2.5 RECURSOS FEDERALES	2.6 RECURSOS ESTATALES	2.7 OTROS RECURSOS DE TRANSFERENCIAS FEDERALES ETIQUETADAS		
729	Acciones y participaciones de capital en el sector externo con fines de gestión de liquidez												0
7300	COMPRA DE TÍTULOS Y VALORES	0	0	0	0	0	0	0	0	0	0	0	0
731	Bonos												0
732	Valores representativos de deuda adquiridos con fines de política económica												0
733	Valores representativos de deuda adquiridos con fines de gestión de liquidez												0
734	Obligaciones negociables adquiridas con fines de política económica												0
735	Obligaciones negociables adquiridas con fines de gestión de liquidez												0
739	Otros valores												0
7400	CONCESIÓN DE PRÉSTAMOS	0	0	0	0	0	0	0	0	0	0	0	0
741	Concesión de préstamos a entidades paraestatales no empresariales y no financieras con fines de política económica												0
742	Concesión de préstamos a entidades paraestatales empresariales y no financieras con fines de política económica												0
743	Concesión de préstamos a instituciones paraestatales públicas financieras con fines de política económica												0
744	Concesión de préstamos a entidades federativas y municipios con fines de política económica												0
745	Concesión de préstamos al sector privado con fines de política económica												0
746	Concesión de préstamos al sector externo con fines de política económica												0
747	Concesión de préstamos al sector público con fines de gestión de liquidez												0
748	Concesión de préstamos al sector privado con fines de gestión de liquidez												0
749	Concesión de préstamos al sector externo con fines de gestión de liquidez												0
7500	INVERSIONES EN FIDEICOMISOS, MANDATOS Y OTROS ANÁLOGOS	0	0	0	0	0	0	0	0	0	0	0	0
751	Inversiones en fideicomisos del Poder Ejecutivo												0
752	Inversiones en fideicomisos del Poder Legislativo												0
753	Inversiones en fideicomisos del Poder Judicial												0
754	Inversiones en fideicomisos públicos no empresariales y no financieros												0
755	Inversiones en fideicomisos públicos empresariales y no financieros												0
756	Inversiones en fideicomisos públicos financieros												0
757	Inversiones en fideicomisos de entidades federativas												0
758	Inversiones en fideicomisos de municipios												0

Ramón Navarro B.

Presupuesto de Egresos por Clasificación por Objeto del Gasto y Fuentes de Financiamiento - 2019

00003

Nombre del Municipio: AGUA Y SANEAMIENTO DEL MUNICIPIO DE TEPATITLAN

COG/FF	DESCRIPCIÓN	1. NO ETIQUETADO							2. ETIQUETADO			TOTAL ANUAL	
		1.1 RECURSOS FISCALES	1.2 FINANCIAMIENTOS INTERNOS	1.3 FINANCIAMIENTOS EXTERNOS	1.4 INGRESOS PROPIOS	1.5 RECURSOS FEDERALES	1.6 RECURSOS ESTATALES	1.7 OTROS RECURSOS DE LIBRE DISPOSICIÓN	2.5 RECURSOS FEDERALES	2.6 RECURSOS ESTATALES	2.7 OTROS RECURSOS DE TRANSFERENCIAS FEDERALES ETIQUETADAS		
759	Fideicomisos de empresas privadas y particulares												0
7600	OTRAS INVERSIONES FINANCIERAS	0	0	0	0	0	0	0	0	0	0	0	0
761	Depósitos a largo plazo en moneda nacional												0
762	Depósitos a largo plazo en moneda extranjera												0
7900	PROVISIONES PARA CONTINGENCIAS Y OTRAS EROGACIONES ESPECIALES	0	0	0	0	0	0	0	0	0	0	0	0
791	Contingencias por fenómenos naturales												0
792	Contingencias socioeconómicas												0
799	Otras erogaciones especiales												0
8000	PARTICIPACIONES Y APORTACIONES	0	0	0	0	0	0	0	0	0	0	0	0
8100	PARTICIPACIONES	0	0	0	0	0	0	0	0	0	0	0	0
811	Fondo general de participaciones												0
812	Fondo de fomento municipal												0
813	Participaciones de las entidades federativas a los municipios												0
814	Otros conceptos participables de la Federación a entidades federativas												0
815	Otros conceptos participables de la Federación a municipios												0
816	Convenios de colaboración administrativa												0
8300	APORTACIONES	0	0	0	0	0	0	0	0	0	0	0	0
831	Aportaciones de la Federación a las entidades federativas												0
832	Aportaciones de la Federación a municipios												0
833	Aportaciones de las entidades federativas a los municipios												0
834	Aportaciones previstas en leyes y decretos al sistema de protección social												0
835	Aportaciones previstas en leyes y decretos compensatorias a entidades federativas y municipios												0
8500	CONVENIOS	0	0	0	0	0	0	0	0	0	0	0	0
851	Convenios de reasignación												0
852	Convenios de descentralización												0
853	Otros convenios												0
9000	DEUDA PÚBLICA	0	0	0	0	0	0	0	0	0	0	0	0

Presupuesto de Egresos por Clasificación por Objeto del Gasto y Fuentes de Financiamiento - 2019

000035

Nombre del Municipio: AGUA Y SANEAMIENTO DEL MUNICIPIO DE TEPATITLAN

COG/FF	DESCRIPCIÓN	1 NO ETIQUETADO							2 ETIQUETADO			TOTAL ANUAL
		1.1 RECURSOS FISCALES	1.2 FINANCIAMIENTOS INTERNOS	1.3 FINANCIAMIENTOS EXTERNOS	1.4 INGRESOS PROPIOS	1.5 RECURSOS FEDERALES	1.6 RECURSOS ESTATALES	1.7 OTROS RECURSOS DE LIBRE DISPOSICIÓN	2.5 RECURSOS FEDERALES	2.6 RECURSOS ESTATALES	2.7 OTROS RECURSOS DE TRANSFERENCIAS FEDERALES ETIQUETADAS	
9100	AMORTIZACIÓN DE LA DEUDA PÚBLICA	0	0	0	0	0	0	0	0	0	0	0
911	Amortización de la deuda interna con instituciones de crédito											0
912	Amortización de la deuda interna por emisión de títulos y valores											0
913	Amortización de arrendamientos financieros nacionales											0
914	Amortización de la deuda externa con instituciones de crédito											0
915	Amortización de deuda externa con organismos financieros internacionales											0
916	Amortización de la deuda bilateral											0
917	Amortización de la deuda externa por emisión de títulos y valores											0
918	Amortización de arrendamientos financieros internacionales											0
9200	INTERESES DE LA DEUDA PÚBLICA	0	0	0	0	0	0	0	0	0	0	0
921	Intereses de la deuda interna con instituciones de crédito											0
922	Intereses derivados de la colocación de títulos y valores											0
923	Intereses por arrendamientos financieros nacionales											0
924	Intereses de la deuda externa con instituciones de crédito											0
925	Intereses de la deuda con organismos financieros internacionales											0
926	Intereses de la deuda bilateral											0
927	Intereses derivados de la colocación de títulos y valores en el exterior											0
928	Intereses por arrendamientos financieros internacionales											0
9300	COMISIONES DE LA DEUDA PÚBLICA	0	0	0	0	0	0	0	0	0	0	0
931	Comisiones de la deuda pública interna											0
932	Comisiones de la deuda pública externa											0
9400	GASTOS DE LA DEUDA PÚBLICA	0	0	0	0	0	0	0	0	0	0	0
941	Gastos de la deuda pública interna											0
942	Gastos de la deuda pública externa											0
9500	COSTO POR COBERTURAS	0	0	0	0	0	0	0	0	0	0	0
951	Costos por coberturas											0
9600	APOYOS FINANCIEROS	0	0	0	0	0	0	0	0	0	0	0

[Handwritten signatures and marks across the bottom of the page]


Ramón Navarro B.

Presupuesto de Egresos por Clasificación por Objeto del Gasto y Fuentes de Financiamiento - 2019

000036

Nombre del Municipio: AGUA Y SANEAMIENTO DEL MUNICIPIO DE TEPATITLAN

COG/FF	DESCRIPCION	1. NO ETIQUETADO					2. ETIQUETADO					TOTAL ANUAL	
		1.3 RECURSOS FISCALES	1.2 FINANCIAMIENTOS INTERNOS	1.3 FINANCIAMIENTOS EXTERNOS	1.4 INGRESOS PROPIOS	1.5 RECURSOS FEDERALES	1.6 RECURSOS ESTATALES	1.7 OTROS RECURSOS DE LIBRE DISPOSICION	2.5 RECURSOS FEDERALES	2.6 RECURSOS ESTATALES	2.7 OTROS RECURSOS DE TRANSFERENCIAS FEDERALES ETIQUETADAS		
961	Apoyos a intermediarios financieros												0
962	Apoyos a ahorradores y deudores del Sistema Financiero Nacional												0
9900	ADEUDOS DE EJERCICIOS FISCALES ANTERIORES (ADEFAS)	0	0	0	0	0	0	0	0	0	0	0	0
991	ADEFAS												0
TOTAL DE EGRESOS		0	0	0	139,441,408	0	0	0	0	0	0	0	139,441,408



 Ejercicio Fiscal 2019

 Ramos Navarro B.

 Página 17 de 17

PROYECCIONES Y RESULTADOS DE INGRESOS L D F - 2019

130000

Nombre del Municipio: AGUA Y SANEAMIENTO DEL MUNICIPIO DE TEPATITLAN

CONCEPTOS	EJERCICIO 2016	EJERCICIO 2017	EJERCICIO 2018	ESTIMACIÓN 2019	VARIACIÓN 2018 - 2019	EJERCICIO 2020	EJERCICIO 2021	EJERCICIO 2022
INGRESOS								
1 IMPUESTOS	0	0	0	0	#DIV/0!	0	0	0
1.1 Impuesto Sobre los Ingresos				0	#DIV/0!			
1.2 Impuestos Sobre Patrimonio				0	#DIV/0!			
1.3 Impuestos Sobre la Producción, el Consumo y las Transacciones				0	#DIV/0!			
1.4 Impuestos al Comercio Exterior				0	#DIV/0!			
1.5 Impuestos Sobre Nóminas y Asimilables				0	#DIV/0!			
1.6 Impuestos Ecológicos				0	#DIV/0!			
1.7 Accesorios de los Impuestos				0	#DIV/0!			
1.8 Otros Impuestos				0	#DIV/0!			
1.9 Impuestos no comprendidos en la Ley de Ingresos Vigente, causados en Ejercicios Fiscales Anteriores Pendientes de Liquidación o Pago				0	#DIV/0!			
2 CUOTAS Y APORTACIONES DE SEGURIDAD SOCIAL	0	0	0	0	#DIV/0!	0	0	0
2.1 Aportaciones para Fondos de Vivienda				0	#DIV/0!			
2.2 Cuotas para el Seguro Social				0	#DIV/0!			
2.3 Cuotas de Ahorro para el Retiro				0	#DIV/0!			
2.4 Otras Cuotas y Aportaciones para la Seguridad Social				0	#DIV/0!			
2.5 Accesorios de Cuotas y Aportaciones de Seguridad Social				0	#DIV/0!			
3 CONTRIBUCIONES DE MEJORAS	0	0	0	0	#DIV/0!	0	0	0
3.1 Contribuciones de Mejoras por Obras Públicas				0	#DIV/0!			
3.9 Contribuciones de Mejoras no comprendidas en la Ley de Ingresos Vigente, causadas en Ejercicios Anteriores Pendientes de Liquidación o Pago				0	#DIV/0!			
4 DERECHOS	97,723,856	112,016,384	118,594,477	138,182,933	41%	147,855,738	0	0
4.1 Dererchos por el Uso, Goce, Aprovechamiento o Explotación de Bienes de Dominio Público				0	#DIV/0!			
4.2 Derecho a los Hidrocarburos (Derogado)				0	#DIV/0!			
4.3 Derechos por Prestación de Servicios	97,723,856	112,016,384	118,594,477	138,182,933	41%	147,855,738		
4.4 Otros Derechos				0	#DIV/0!			
4.5 Accesorios de Derechos				0	#DIV/0!			
4.9 Derechos no comprendidos en la Ley de Ingresos Vigente, causados en Ejercicios Fiscales Anteriores Pendientes de Liquidación o Pago				0	#DIV/0!			
5 PRODUCTOS	232,584	532,607	845,963	1,258,475	441%	1,375,458	0	0
5.1 Productos	232,584	532,607	845,963	1,258,475	441%	1,375,458		
5.2 Productos de Capital (Derogado)				0	#DIV/0!			
5.9 Productos no Comprendidos en la Ley de Ingresos Vigente, Causados en Ejercicios Fiscales Anteriores Pendientes de Liquidación o Pago				0	#DIV/0!			
6 APROVECHAMIENTOS	0	0	0	0	#DIV/0!	0	0	0
6.1 Aprovechamientos				0	#DIV/0!			
6.2 Aprovechamientos Patrimoniales				0	#DIV/0!			
6.3 Accesorios de Aprovechamientos				0	#DIV/0!			
6.9 Aprovechamientos no Comprendidos en la Ley de Ingresos Vigente, Causados en Ejercicios Fiscales Anteriores. Pendientes de Liquidación o Pago				0	#DIV/0!			

Ejercicio Fiscal 2019

Ramón Navarro B.

PROYECCIONES Y RESULTADOS DE INGRESOS L D F - 2019

7	INGRESOS POR VENTA DE BIENES, PRESTACION DE SERVICIOS Y OTROS INGRESOS	0	0	0	0	#DIV/0!	0	0	0
7.1	Ingreso por Venta de Bienes y Prestación de Servicios de Instituciones Públicas de Seguridad Social					0	#DIV/0!		
7.2	Ingresos por Venta de Bienes y Prestación de Servicios de Empresas Productivas del Estado					0	#DIV/0!		
7.3	Ingresos por Venta de Bienes y Prestación de Servicios de Entidades Paraestatales y Fideicomisos No Empresariales y No Financieros					0	#DIV/0!		
7.4	Ingresos por Venta de Bienes y Prestación de Servicios de Entidades Paraestatales Empresariales No Financieras con Participación Estatal Mayoritaria					0	#DIV/0!		
7.5	Ingresos por Venta de Bienes y Prestación de Servicios de Entidades Paraestatales Empresariales Financieras Monetarias con Participación Estatal Mayoritaria					0	#DIV/0!		
7.6	Ingresos por Venta de Bienes y Prestación de Servicios de Entidades Paraestatales Empresariales Financieras No Monetarias con Participación Estatal Mayoritaria					0	#DIV/0!		
7.7	Ingresos por Venta de Bienes y Prestación de Servicios de Fideicomisos Financieros Públicos con Participación Estatal Mayoritaria					0	#DIV/0!		
7.8	Ingresos por Venta de Bienes y Prestación de Servicios de los Poderes Legislativo y Judicial, y de los Órganos Autónomos					0	#DIV/0!		
7.9	Otros Ingresos					0	#DIV/0!		
8	PARTICIPACIONES, APORTACIONES, CONVENIOS, INCENTIVOS DERIVADOS DE LA COLABORACIÓN FISCAL Y FONDOS DISTINTOS DE APORTACIONES	0	0	0	0	0	#DIV/0!	0	0
8.1	Participaciones					0	#DIV/0!		
8.2	Aportaciones					0	#DIV/0!		
8.3	Convenios					0	#DIV/0!		
8.4	Incentivos Derivados de la Colaboración Fiscal					0	#DIV/0!		
8.5	Fondos Distintos de Aportaciones					0	#DIV/0!		
9	TRANSFERENCIAS, ASIGNACIONES, SUBSIDIOS Y SUBVENCIONES, Y PENSIONES Y JUBILACIONES	0	0	0	0	0	#DIV/0!	0	0
9.1	Transferencias y Asignaciones					0	#DIV/0!		
9.2	Transferencias al Resto del Sector Público (Derogado)					0	#DIV/0!		
9.3	Subsidios y Subvenciones					0	#DIV/0!		
9.4	Ayudas Sociales (Derogado)					0	#DIV/0!		
9.5	Pensiones y Jubilaciones					0	#DIV/0!		
9.6	Transferencias a Fideicomisos, Mandatos y Análogos (Derogado)					0	#DIV/0!		
9.7	Transferencias del Fondo Mexicano del Petróleo para la Estabilización y el Desarrollo					0	#DIV/0!		
0	INGRESOS DERIVADOS DE FINANCIAMIENTO	0	0	0	0	0	#DIV/0!	0	0
0.1	Endeudamiento Interno					0	#DIV/0!		
0.2	Endeudamiento Externo					0	#DIV/0!		
0.3	Financiamiento Interno					0	#DIV/0!		
TOTAL DE INGRESOS		97,956,440	112,548,991	119,440,440	139,441,408	42.35%		149,231,196	0

CLASIFICACIÓN POR RUBRO DE INGRESOS

TI	DESCRIPCIÓN	ESTIMACIÓN	%
1	INGRESOS DE GESTIÓN (1 al 7)	139,441,408	100.00%


Ramón Navarro B.

000000

SK

PROYECCIONES Y RESULTADOS DE INGRESOS L D F - 2019

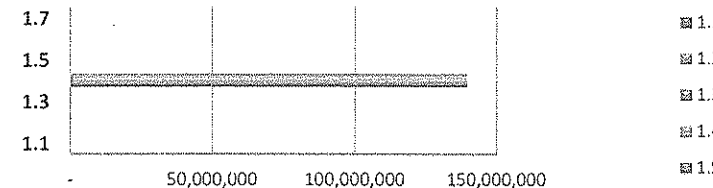
2	PARTICIPACIONES, APORTACIONES, CONVENIOS, INCENTIVOS DERIVADOS DE LA COLABORACIÓN FISCAL Y FONDOS DISTINTOS DE APORTACIONES, TRANSFERENCIAS, ASIGNACIONES, SUBSIDIOS, SUBVENCIONES, PENSIONES Y JUBILACIONES (8 y 9)	0	0.00%
3	INGRESOS DERIVADOS DE FINANCIAMIENTO (0)	0	0.00%
SUMA		139,441,408	100.00%



CLASIFICACIÓN POR FUENTE DE FINANCIAMIENTO

1 NO ETIQUETADO

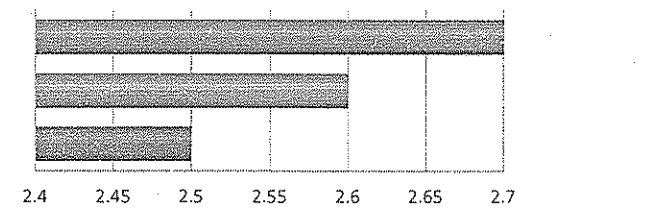
FF	DESCRIPCIÓN	ESTIMACIÓN	%
1.1	RECURSOS FISCALES	-	0.00%
1.2	FINANCIAMIENTOS INTERNOS	-	0.00%
1.3	FINANCIAMIENTOS EXTERNOS	-	0.00%
1.4	INGRESOS PROPIOS	139,441,408	100.00%
1.5	RECURSOS FEDERALES	-	0.00%
1.6	RECURSOS ESTATALES	-	0.00%
1.7	OTROS RECURSOS DE LIBRE DISPOSICIÓN	-	0.00%
SUMA		139,441,408	100.00%




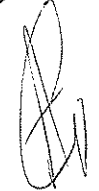






CLASIFICACIÓN POR FUENTE DE FINANCIAMIENTO

2 ETIQUETADO

FF	DESCRIPCIÓN	ESTIMACIÓN	%
2.5	RECURSOS FEDERALES	-	# DIV/0!
2.6	RECURSOS ESTATALES	-	# DIV/0!
2.7	OTROS RECURSOS DE TRANSFERENCIAS FEDERALES ETIQUETADAS	-	# DIV/0!
SUMA		-	# DIV/0!




 Ramón Navarro B.
 







000000

PROYECCIONES Y RESULTADOS DE EGRESOS LDF - 2019

Nombre del Municipio: AGUA Y SANEAMIENTO DEL MUNICIPIO DE TEPATITLAN

CONCEPTOS	EJERCICIO 2016	EJERCICIO 2017	EJERCICIO 2018	ESTIMACIÓN 2019	VARIACIÓN 2018-2019	EJERCICIO 2020	EJERCICIO 2021	EJERCICIO 2022
EGRESOS								
1000 SERVICIOS PERSONALES	36,095,000	42,192,941	46,145,692	46,985,423	30%	50,274,402	0	0
1100 Remuneraciones al Personal de Carácter Permanente	24,768,000	28,194,763	28,230,876	28,904,170	17%	30,927,462		
1200 Remuneraciones al Personal de Carácter Transitorio	1,500,000	1,776,491	2,105,573	2,294,516	53%	2,455,132		
1300 Remuneraciones Adicionales Especiales	5,376,000	6,012,685	8,784,771	8,946,105	66%	9,572,333		
1400 Seguridad Social	3,551,000	5,357,955	5,318,703	5,445,945	53%	5,827,162		
1500 Otras Prestaciones Sociales y Económicas	900,000	851,048	1,705,769	1,394,686	55%	1,492,314		
1600 Previsiones				0	# DIV/0!			
1700 Pago Estimulos a Servidores Públicos				0	# DIV/0!			
2000 MATERIALES Y SUMINISTROS	14,472,940	18,083,378	21,018,408	26,546,925	83%	28,139,741	0	0
2100 Materiales de Administración, Emisión de Documentos y Artículos Oficiales	185,200	186,372	184,164	198,037	7%	209,919		
2200 Alimentos y Utensilios	157,500	124,565	106,549	113,004	-28%	119,784		
2300 Materias Primas y Materiales de Producción y Comercialización	0	330,000		0	# DIV/0!			
2400 Materiales y Artículos de Construcción y de Reparación	3,023,000	3,179,331	3,579,362	4,478,016	48%	4,746,697		
2500 Productos Químicos, Farmacéuticos y de Laboratorio	7,984,240	11,231,741	13,456,806	17,536,356	120%	18,588,538		
2600 Combustibles, Lubricantes y Aditivos	1,904,000	1,945,900	2,489,800	3,021,144	59%	3,202,413		
2700 Vestuario, Blancos, Prendas de Protección y Artículos Deportivos	293,000	210,162	205,577	223,968	-24%	237,406		
2800 Materiales y Suministros de Seguridad	0	0		0	# DIV/0!			
2900 Herramientas, Refacciones y Accesorios Menores	926,000	875,308	996,150	976,400	5%	1,034,984		
3000 SERVICIOS GENERALES	39,711,500	47,246,980	48,283,109	58,086,070	46%	62,524,683	0	0
3100 Servicios Básicos	29,927,500	37,171,034	37,481,301	42,743,847	43%	46,261,928		
3200 Servicios de Arrendamiento	450,000	607,000	432,958	611,800	36%	648,508		
3300 Servicios Profesionales, Científicos, Técnicos y Otros Servicios	855,000	1,516,032	1,409,681	1,477,746	73%	1,566,411		
3400 Servicios Financieros, Bancarios y Comerciales	366,000	448,804	456,620	539,082	47%	571,427		
3500 Servicios de Instalación, Reparación, Mantenimiento y Conservación	2,079,000	1,109,320	2,085,080	2,640,738	27%	2,799,182		
3600 Servicios de Comunicación Social y Publicidad	50,000	35,000	45,000	30,000	-40%	31,800		
3700 Servicios de Traslado y Viáticos	164,000	113,992	66,000	82,600	-50%	87,556		
3800 Servicios Oficiales	80,000	93,600	98,600	122,600	53%	129,956		
3900 Otros Servicios Generales	5,740,000	6,152,198	6,207,870	9,837,656	71%	10,427,916		
4000 TRANSFERENCIAS, ASIGNACIONES, SUBSIDIOS Y OTRAS AYUDAS	1,722,000	1,823,691	1,508,530	2,126,090	23%	2,253,656	0	0
4100 Transferencias Internas y Asignaciones al Sector Público				0	# DIV/0!			
4200 Transferencias al Resto del Sector Público				0	# DIV/0!			
4300 Subsidios y Subvenciones				0	# DIV/0!			
4400 Ayudas Sociales				0	# DIV/0!			
4500 Pensiones y Jubilaciones	1,722,000	1,823,691	1,508,530	2,126,090	23%	2,253,656		
4600 Transferencias a Fideicomisos, Mandatos y Análogos				0	# DIV/0!			
4700 Transferencias a la Seguridad Social				0	# DIV/0!			
4800 Donativos				0	# DIV/0!			
4900 Transferencias al Exterior				0	# DIV/0!			
5000 BIENES MUEBLES, INMUEBLES E INTANGIBLES	5,955,000	3,202,000	2,484,700	5,696,900	4%	6,038,714	0	0
5100 Mobiliario y Equipo de Administración	495,000	487,000	347,700	351,700	-29%	372,802		
5200 Mobiliario y Equipo Educativo y Recreativo	5,000	0		70,000	1300%	74,200		
5300 Equipo e Instrumental Médico y de Laboratorio	60,000	40,000	30,000	30,000	-50%	31,800		
5400 Vehículos y Equipo de Transporte	1,040,000	915,000	300,000	1,600,000	54%	1,696,000		
5500 Equipo de Defensa y Seguridad	0	0		0	# DIV/0!			
5600 Maquinaria, Otros Equipos y Herramientas	3,105,000	1,510,000	1,792,000	3,025,200	-3%	3,206,712		
5700 Activos Biológicos	0	0	15,000	0	# DIV/0!			
5800 Bienes Inmuebles	0	0		0	# DIV/0!			
5900 Activos Intangibles	1,250,000	250,000		620,000	-8%	657,200		
6000 INVERSIÓN PÚBLICA	0	0	0	0	# DIV/0!	0	0	0

Ramón Navarro B.

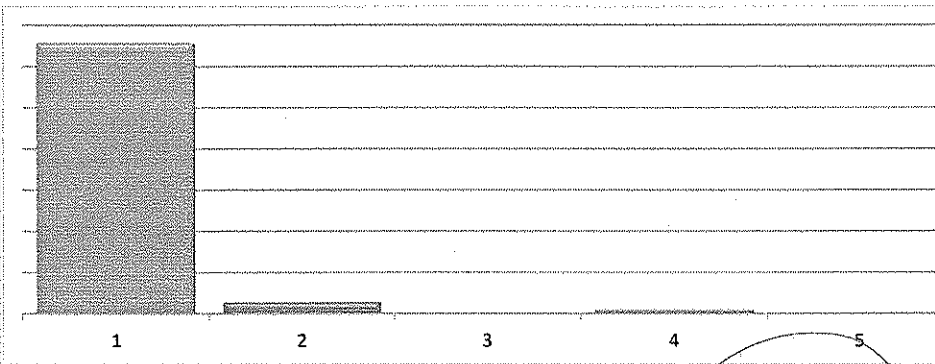
PROYECCIONES Y RESULTADOS DE EGRESOS LDF - 2019

Nombre del Municipio: AGUA Y SANEAMIENTO DEL MUNICIPIO DE TEPATITLAN

6100	Obra Pública en Bienes de Dominio Público				0	#DIV/0!			
6200	Obra Pública en Bienes de Dominio Propios				0	#DIV/0!			
6300	Proyectos Productivos y Acciones de Fomento				0	#DIV/0!			
7000	INVERSIONES FINANCIERAS Y OTRAS PROVISIONES	0	0	0	0	#DIV/0!	0	0	0
7100	Inversiones para el Fomento de Actividades Productivas				0	#DIV/0!			
7200	Acciones y Participaciones de Capital				0	#DIV/0!			
7300	Compra de Títulos y Valores				0	#DIV/0!			
7400	Consección de Préstamos				0	#DIV/0!			
7500	Inversiones en Fideicomisos, Mandatos y Otros Análogos				0	#DIV/0!			
7600	Otras Inversiones Financieras				0	#DIV/0!			
7900	Provisiones para Contingencias y Otras Erogaciones Especiales				0	#DIV/0!			
8000	PARTICIPACIONES Y APORTACIONES	0	0	0	0	#DIV/0!	0	0	0
8100	Participaciones				0	#DIV/0!			
8300	Aportaciones				0	#DIV/0!			
8500	Convenios				0	#DIV/0!			
9000	DEUDA PÚBLICA	0	0	0	0	#DIV/0!	0	0	0
9100	Amortización de la Deuda Pública				0	#DIV/0!			
9200	Intereses de la Deuda Pública				0	#DIV/0!			
9300	Comisiones de la Deuda Pública				0	#DIV/0!			
9400	Gastos de la Deuda Pública				0	#DIV/0!			
9500	Costo por Coberturas				0	#DIV/0!			
9600	Apoyos Financieros				0	#DIV/0!			
9900	Adeudos de Ejercicios Fiscales Anteriores (ADEFAS)				0	#DIV/0!			
TOTAL DE EGRESOS		97,956,440	112,548,991	119,440,440	139,441,408	42.35%	149,231,196	0	0

CLASIFICACIÓN POR TIPO DE GASTO (CTG)

TG	DESCRIPCIÓN	ESTIMACIÓN	%
1	GASTO CORRIENTE	131,618,417	0.943897652
2	GASTO DE CAPITAL	5,696,900	0.040855153
3	AMORTIZACIÓN DE LA DEUDA Y DISMINUCIÓN DE PASIVOS	0	0
4	PENSIONES Y JUBILACIONES	2,126,090	0.015247195
5	PARTICIPACIONES	0	0
SUMA		139,441,408	100.00%



[Handwritten signature]

[Handwritten signature]

[Handwritten signature]

Ramón Navarro B.

[Handwritten signature]

[Handwritten signature]

[Handwritten signature]

[Handwritten signature]

[Handwritten signature]

[Handwritten signature]

[Handwritten signature]

0000

**Presupuesto de Egresos por Clasificación Funcional del Gasto 2019
(Finalidad, Función y Subfunción)**

Nombre del Municipio: AGUA Y SANEAMIENTO DEL MUNICIPIO DE TEPATITLAN

IMPORTE ANUAL

1 GOBIERNO			0
1.1	LEGISLACIÓN		0
1.1.1	Legislación		
1.1.2	Fiscalización		
1.2	JUSTICIA		0
1.2.1	Impartición de Justicia		
1.2.2	Procuración de Justicia		
1.2.3	Reclusión y Readaptación Social		
1.2.4	Derechos Humanos		
1.3	COORDINACIÓN DE LA POLÍTICA DE GOBIERNO		0
1.3.1	Presidencia/Gubernatura		
1.3.2	Política Interior		
1.3.3	Preservación y Cuidado del Patrimonio Público		
1.3.4	Función Pública		
1.3.5	Asuntos Jurídicos		
1.3.6	Organización de Procesos Electorales		
1.3.7	Población		
1.3.8	Territorio		
1.3.9	Otros		
1.4	RELACIONES EXTERIORES		0
1.4.1	Relaciones Exteriores		
1.5	ASUNTOS FINANCIEROS Y HACENDARIOS		0
1.5.1	Asuntos Financieros		
1.5.2	Asuntos Hacendarios		
1.6	SEGURIDAD NACIONAL		0
1.6.1	Defensa		
1.6.2	Marina		
1.6.3	Inteligencia para la Preservación de la Seguridad Nacional		
1.7	ASUNTOS DE ORDEN PÚBLICO Y DE SEGURIDAD INTERIOR		0
1.7.1	Policía		
1.7.2	Protección Civil		
1.7.3	Otros Asuntos de Orden Público y Seguridad		
1.7.4	Sistema Nacional de Seguridad Pública		
1.8	OTROS SERVICIOS GENERALES		0
1.8.1	Servicios Registrales, Administrativos y Patrimoniales		
1.8.2	Servicios Estadísticos		
1.8.3	Servicios de Comunicación y Medios		
1.8.4	Acceso a la Información Pública Gubernamental		
1.8.5	Otros		
2 DESARROLLO SOCIAL			139,441,408
2.1	PROTECCIÓN AMBIENTAL		3,264,500

Ramón Navarro B.

mb

**Presupuesto de Egresos por Clasificación Funcional del Gasto 2019
(Finalidad, Función y Subfunción)**

Nombre del Municipio: AGUA Y SANEAMIENTO DEL MUNICIPIO DE TEPATITLAN

			IMPORTE ANUAL	
2.	1.	1	Ordenación de Desechos	
2.	1.	2	Administración del Agua	
2.	1.	3	Ordenación de Aguas Residuales, Drenaje y Alcantarillado	3,264,500
2.	1.	4	Reducción de la Contaminación	
2.	1.	5	Protección de la Diversidad Biológica y del Paisaje	
2.	1.	6	Otros de Protección Ambiental	
2.	2.		VIVIENDA Y SERVICIOS A LA COMUNIDAD	136,176,908
2.	2.	1	Urbanización	
2.	2.	2	Desarrollo Comunitario	
2.	2.	3	Abastecimiento de Agua	136,176,908
2.	2.	4	Alumbrado Público	
2.	2.	5	Vivienda	
2.	2.	6	Servicios Comunes	
2.	2.	7	Desarrollo Regional	
2.	3.		SALUD	0
2.	3.	1	Prestación de Servicios de Salud a la Comunidad	
2.	3.	2	Prestación de Servicios de Salud a la Persona	
2.	3.	3	Generación de Recursos para la Salud	
2.	3.	4	Rectoría del Sistema de Salud	
2.	3.	5	Protección Social en Salud	
2.	4.		RECREACIÓN, CULTURA Y OTRAS MANIFESTACIONES SOCIALES	0
2.	4.	1	Deporte y Recreación	
2.	4.	2	Cultura	
2.	4.	3	Radio, Televisión y Editoriales	
2.	4.	4	Asuntos Religiosos y Otras Manifestaciones Sociales	
2.	5.		EDUCACIÓN	0
2.	5.	1	Educación Básica	
2.	5.	2	Educación Media Superior	
2.	5.	3	Educación Superior	
2.	5.	4	Posgrado	
2.	5.	5	Educación para Adultos	
2.	5.	6	Otros Servicios Educativos y Actividades Inherentes	
2.	6.		PROTECCIÓN SOCIAL	0
2.	6.	1	Enfermedad e Incapacidad	
2.	6.	2	Edad Avanzada	
2.	6.	3	Familia e Hijos	
2.	6.	4	Desempleo	
2.	6.	5	Alimentación y Nutrición	
2.	6.	6	Apoyo Social para la Vivienda	
2.	6.	7	Indígenas	
2.	6.	8	Otros Grupos Vulnerables	

Ramon Navarro D.

mb

**Presupuesto de Egresos por Clasificación Funcional del Gasto 2019
(Finalidad, Función y Subfunción)**

Nombre del Municipio: AGUA Y SANEAMIENTO DEL MUNICIPIO DE TEPATITLAN

			IMPORTE ANUAL	
2.	6.	9	Otros de Seguridad Social y Asistencia Social	
2.	7.		OTROS ASUNTOS SOCIALES	0
	2.	7. 1	Otros Asuntos Sociales	
3.			DESARROLLO ECONÓMICO	0
3. 1.			ASUNTOS ECONÓMICOS, COMERCIALES Y LABORALES EN GENERAL	0
	3. 1.	1	Asuntos Económicos y Comerciales en General	
	3. 1.	2	Asuntos Laborales Generales	
3. 2.			AGROPECUARIA, SILVICULTURA, PESCA Y CAZA	0
	3. 2.	1	Agropecuaria	
	3. 2.	2	Silvicultura	
	3. 2.	3	Acuicultura, Pesca y Caza	
	3. 2.	4	Agroindustrial	
	3. 2.	5	Hidroagrícola	
	3. 2.	6	Apoyo Financiero a la Banca y Seguro Agropecuario	
3. 3.			COMBUSTIBLES Y ENERGÍA	0
	3. 3.	1	Carbón y Otros Combustibles Minerales Sólidos	
	3. 3.	2	Petróleo y Gas Natural (Hidrocarburos)	
	3. 3.	3	Combustibles Nucleares	
	3. 3.	4	Otros Combustibles	
	3. 3.	5	Electricidad	
	3. 3.	6	Energía no Eléctrica	
3. 4.			MINERÍA, MANUFACTURAS Y CONSTRUCCIÓN	0
	3. 4.	1	Extracción de Recursos Minerales excepto los Combustibles Minerales	
	3. 4.	2	Manufacturas	
	3. 4.	3	Construcción	
3. 5.			TRANSPORTE	0
	3. 5.	1	Transporte por Carretera	
	3. 5.	2	Transporte por Agua y Puertos	
	3. 5.	3	Transporte por Ferrocarril	
	3. 5.	4	Transporte Aéreo	
	3. 5.	5	Transporte por Oleoductos y Gasoductos y Otros Sistemas de Transporte	
	3. 5.	6	Otros Relacionados con Transporte	
3. 6.			COMUNICACIÓN	0
	3. 6.	1	Comunicaciones	
3. 7.			TURISMO	0
	3. 7.	1	Turismo	
	3. 7.	2	Hoteles y Restaurantes	
3. 8.			CIENCIA, TECNOLOGÍA E INNOVACIÓN	0
	3. 8.	1	Investigación Científica	
	3. 8.	2	Desarrollo Tecnológico	
	3. 8.	3	Servicios Científicos y Tecnológicos	

Ramón Navarro B.

**Presupuesto de Egresos por Clasificación Funcional del Gasto 2019
(Finalidad, Función y Subfunción)**

Nombre del Municipio: AGUA Y SANEAMIENTO DEL MUNICIPIO DE TEPATITLAN

				IMPORTE ANUAL
3.	8.	4	Innovación	
3.	9.		OTRAS INDUSTRIAS Y OTROS ASUNTOS ECONÓMICOS	0
3.	9.	1	Comercio, Distribución, Almacenamiento y Depósito	
3.	9.	2	Otras Industrias	
3.	9.	3	Otros Asuntos Económicos	
4.			OTRAS NO CLASIFICADAS EN FUNCIONES ANTERIORES	0
4.	1.		TRANSACCIONES DE LA DEUDA PÚBLICA/COSTO FINANCIERO DE LA DEUDA	0
4.	1.	1	Deuda Pública Interna	
4.	1.	2	Deuda Pública Externa	
4.	2.		TRANSFERENCIAS, PARTICIPACIONES Y APORTACIONES ENTRE DIFERENTES NIVELES Y ÓRDENES DE GOBIERNO	0
4.	2.	1	Transferencias entre Diferentes Niveles y Órdenes de Gobierno	
4.	2.	2	Participaciones entre Diferentes Niveles y Órdenes de Gobierno	
4.	2.	3	Aportaciones entre Diferentes Niveles y Órdenes de Gobierno	
4.	3.		SANEAMIENTO DEL SISTEMA FINANCIERO	0
4.	3.	1	Saneamiento del Sistema Financiero	
4.	3.	2	Apoyos IPAB	
4.	3.	3	Banca de Desarrollo	
4.	3.	4	Apoyo a los Programas de Reestructura en unidades de inversión (UDIS)	
4.	4.		ADEUDOS DE EJERCICIOS FISCALES ANTERIORES	0
4.	4.	1	Adeudos de Ejercicios Fiscales Anteriores	
<i>Suma</i>				139,441,408

[Handwritten signature]

Ramón Navarro B.

[Multiple handwritten signatures and initials scattered across the bottom of the page]

INFORME SOBRE ESTUDIOS ACTUARIALES LDF 2019

Nombre del Municipio: AGUA Y SANEAMIENTO DEL MUNICIPIO DE TEPATITLAN

	Pensiones y Jubilaciones	Salud	Riesgo de Trabajo	Invalidez y Vida	Otras Prestaciones Sociales
Tipo de Sistema					
Prestación Laboral o Fondo General para Trabajadores del Estado o Municipio					
Beneficio definido, Contribución Definida o Mixto					Beneficio Definido
Prestación Afiliada					
Activos					
Edad Máxima	73.35				73.35
Edad Mínima	59.28				23.44
Edad Promedio	63.3				41.78
Pensionados y Jubilados					
Edad Máxima	84.64				
Edad Mínima	52.57				
Edad Promedio	71.89				
Beneficiarios					
Promedio de Años de Servicio (Trabajadores Activos)	19.87				9.22
Aportación Individual al Plan de Pensión como % del Salario					
Crecimiento Esperado de los Pensionados y Jubilados (como%)					
Crecimiento Esperado de los Activos (como%)					
Edad de Jubilación o Pensión	65 años				
Esperanza de Vida	17.69				36.45
Ingreso del Fondo					
Ingresos Anuales al Fondo de Pensiones					
Nómina Anual					
Activos	2900036				28616470
Pensionados y Jubilados	1245864				
Beneficiarios de Pensionados y Jubilados	95228				
Monto Mensual por Pensión					
Máximo	12902				
Mínimo	1896				
Promedio	5882				
Monto de la Reserva					
Valor presente de las Obligaciones					
Pensiones y Jubilaciones en Curso de Pago	15564688				
Generación actual	18068041				
Generaciones futuras	N/A				3055293
Valor presente de las Contribuciones Asociadas a los Sueldos Futuros de Cobranza X%					
Generación Actual	N/A				
Generaciones Futuras	N/A				
Otros Ingresos	N/A				
Déficit/ Superávit					
Generación Actual	-33722729				-3055293
Generaciones Futuras					
Periodo de Suficiencia					
Año de Descapitalización	2017				2017
Tasa de Rendimiento	7.37				7.37
Estudio Actuarial					
Año de Elaboración del Estudio Actuarial	31/DIC/2017				31/DIC/2017
Empresa que Elaboró el Estudio Actuarial	Valuación y Soporte Actuarial, S.C.				Valuación y Soporte Actuarial, S.C.

Ramón Navarro B.

Handwritten signatures and initials are present at the bottom of the page, including a large signature on the left and several smaller ones on the right.

**AGUA POTABLE AGUA Y SANEAMIENTO DE TEPATITLÁN (ASTEPA)
 INFORME SOBRE ESTUDIOS ACTUARIALES
 AL 31 DE DICIEMBRE 2017**

	Pensiones y Jubilaciones	Salud	Riesgo de Trabajo	Invalidez y Vida	Otras Prestaciones Sociales
Tipo de Sistema					
Prestación Laboral ofondo General para Trabajadores del Estado o Municipio					
Beneficio definido, Contribución Definida o Mixto					Beneficio Definido
Prestación Afiliada					
Activos	21				207
Edad máxima	73.35				73.35
Edad mínima	59.28				23.44
Edad promedio	63.3				41.78
Pensionados y Jubilados	16				
Edad máxima	84.64				
Edad mínima	52.57				
Edad promedio	71.89				
Beneficiarios	3				
Promedio de años de servicio (trabajadores activos)	19.87				9.22
Aportación individual al plan de pensión como % del salario					
Crecimiento esperado de los pensionados y jubilados (como%)					
Crecimiento esperado de los activos (como%)					
Edad de Jubilación o Pensión	65 años				
Esperanza de vida	17.69				36.45
Ingreso del Fondo					
Ingresos Anuales al Fondo de Pensiones					
Nómina Anual					
Activos	2900036				28616470
Pensionados y Jubilados	1245864				
Beneficiarios de Pensionados y Jubilados	95228				
Monto mensual por pensión					
Máximo	12902				
Mínimo	1896				
Promedio	5882				
Monto de la reserva					
Valor presente de las obligaciones					3055293
Pensiones y Jubilaciones en curso de pago	15564688				
Generación actual	18068041				
Generaciones futuras	N/A				
Valor presente de las contribuciones asociadas a los sueldos futuros de corización X%					N/A
Generación actual	N/A				
Generaciones futuras	N/A				
Otros ingresos	N/A				
Déficit/Superávit					
Generación actual	-33722729				-3055293
Generaciones futuras					
Periodo de suficiencia					
Año de descapitalización	2017				2017
Tasa de rendimiento	7.37				7.37
Estudio Actuarial					
Año de elaboración del estudio actuarial	31/DIC/2017				31/DIC/2017
Empresa que elaboró el estudio actuarial	Valuación y Soporte Actuarial, S.C.				Valuación y Soporte Actuarial, S.C.

Ramón Navarro B.

Plantilla de Personal de Carácter Permanente 2019

000045

Nombre del Municipio: AGUA Y SANEAMIENTO DEL MUNICIPIO DE TEPATITLAN

Nombre de la Plaza	Adscripción de la Plaza	FF	No. Plazas	111-113 Dietas y Sueldo Base		131 Primas por años de Servicios Efectivos Prestados	132 Prima Vacacional y Dominical	132 Gratificación de Fin de Año (Aguinaldo)	133 Horas Extraordinarias	134 Compensaciones	1500 Otras Prestaciones	Suma Total de Remuneraciones
				Mensual	Anual							
DIRECTOR GENERAL	DIRECCION	4	1	37,368	448,419		6,228	61,427			18,540	534,614
ASISTENTE DE DIRECCIÓN	DIRECCION	4	1	11,972	143,666		1,995	19,680			18,540	183,882
COORDINADOR DE PLANEACION	DIRECCION	4	1	23,654	283,849		3,942	38,883			18,540	345,215
ASISTENTE	DIRECCION	4	1	13,005	156,056		2,167	21,378			18,540	198,141
ASISTENTE	DIRECCION	4	1	11,090	133,083		1,848	18,231			18,540	171,702
COORDINADOR DE GESTION Y COMUNICACIÓN	DIRECCION	4	1	23,235	278,822		3,873	38,195			18,540	339,429
COORDINADOR JURIDICO	DIRECCION	4	1	25,859	310,306		4,310	42,508			18,540	375,663
ASISTENTE JURIDICO	DIRECCION	4	1	15,570	186,841		2,595	25,595			18,540	233,571
COORDINADOR DE DELEGACIONES	DIRECCION	4	1	17,439	209,262		2,906	28,666			18,540	259,374
JEFE DE ADMINISTRATIVO	JEFATURA ADMINISTRATIVA	4	1	28,151	337,807		4,692	46,275			18,540	407,314
ASISTENTE	JEFATURA ADMINISTRATIVA	4	1	10,214	122,568		1,702	16,790			18,540	159,600
COORDINADOR DE INFORMATICA	JEFATURA ADMINISTRATIVA	4	1	19,525	234,299		3,254	32,096			18,540	288,189
AUXILIAR COORDINADOR DE INFORMATICA	JEFATURA ADMINISTRATIVA	4	1	17,260	207,120		2,877	28,373			18,540	256,909
COORDINADOR DE CONTABILIDAD	JEFATURA ADMINISTRATIVA	4	1	22,214	266,562		3,702	36,515			18,540	325,320
AUXILIAR DE CONTABILIDAD	JEFATURA ADMINISTRATIVA	4	1	9,024	108,288		1,504	14,834			18,540	143,166
AUXILIAR DE PATRIMONIO	JEFATURA ADMINISTRATIVA	4	1	9,256	111,066		1,543	15,215			18,540	146,364
ENCARGADO DE MITO Y CONTROL VEHICULAR	JEFATURA ADMINISTRATIVA	4	1	12,164	145,962		2,027	19,995			18,540	186,524
SERVICIOS MEDICOS	JEFATURA ADMINISTRATIVA	4	1	20,814	249,765		3,469	34,214			18,540	305,988
ENFERMERA	JEFATURA ADMINISTRATIVA	4	1	10,688	128,251		1,781	17,569			18,540	166,141
AUX. ADMINISTRATIVO SECRETARIO	JEFATURA ADMINISTRATIVA	4	1	10,214	122,568		1,702	16,790			18,540	159,600
PATRIMONIO	JEFATURA ADMINISTRATIVA	4	1	11,470	137,643		1,912	18,855			18,540	176,950
ENCARGADA DE CAJAS	JEFATURA ADMINISTRATIVA	4	1	10,715	128,574		1,786	17,613			18,540	166,513
CAJERA	JEFATURA ADMINISTRATIVA	4	2	9,919	238,048		3,306	32,609			37,080	311,043
AUXILIAR DE CONTABILIDAD	JEFATURA ADMINISTRATIVA	4	1	12,559	150,709		2,093	20,645			18,540	191,987
AUXILIAR DE CONTABILIDAD	JEFATURA ADMINISTRATIVA	4	1	9,954	119,453		1,659	16,363			18,540	156,016
RECURSOS HUMANOS	JEFATURA ADMINISTRATIVA	4	1	13,197	158,365		2,200	21,694			18,540	200,798

Plantilla de Personal de Carácter Permanente 2019

000030

Nombre del Municipio: AGUA Y SANEAMIENTO DEL MUNICIPIO DE TEPATITLAN

Nombre de la Plaza	Adscripción de la Plaza	FF	No. Plazas	111-113 Dietas y Sueldo Base		131 Primas por años de Servicios Efectivos Prestados	132 Prima Vacacional y Dominical	132 Gratificación de Fin de Año (Aguinaldo)	133 Horas Extraordinarias	134 Compensaciones	1500 Otras Prestaciones	Suma Total de Remuneraciones
				Mensual	Anual							
AUXILIAR DE RECURSOS HUMANOS	JEFATURA ADMINISTRATIVA	4	1	9,954	119,450		1,659	16,363			18,540	156,012
COMPRAS	JEFATURA ADMINISTRATIVA	4	1	10,715	128,576		1,786	17,613			18,540	166,515
ALMACENISTA	JEFATURA ADMINISTRATIVA	4	1	12,496	149,952		2,083	20,541			18,540	191,116
MENSAJERO	JEFATURA ADMINISTRATIVA	4	1	9,256	111,066		1,543	15,215			18,540	146,364
INTENDENCIA	JEFATURA ADMINISTRATIVA	4	3	6,638	238,985		3,319	32,738			55,620	330,662
JEFE DE AREA TECNICA	JEFATURA TECNICA	4	1	27,023	324,276		4,504	44,421			18,540	391,742
ASISTENTE	JEFATURA TECNICA	4	1	10,214	122,568		1,702	16,790			18,540	159,600
COORDINADOR DE PRODUCCION	JEFATURA TECNICA	4	1	18,293	219,517		3,049	30,071			18,540	271,176
ENCARGADO DE POZOS	JEFATURA TECNICA	4	1	15,737	188,847		2,623	25,869			18,540	235,879
OPERADOR DE POZOS	JEFATURA TECNICA	4	3	10,622	382,376		5,311	52,380			55,620	495,687
AUXILIAR MANTENIMIENTO DE POZOS	JEFATURA TECNICA	4	3	10,426	375,353		5,213	51,418			55,620	487,605
AUXILIAR MANTENIMIENTO DE POZOS	JEFATURA TECNICA	4	1	9,489	113,869		1,582	15,598			18,540	149,589
AUXILIAR MANTENIMIENTO DE POZOS	JEFATURA TECNICA	4	1	11,286	135,427		1,881	18,552			18,540	174,399
CERRAJERO	JEFATURA TECNICA	4	1	12,379	148,548		2,063	20,349			18,540	189,500
MECANICO	JEFATURA TECNICA	4	1	11,090	133,082		1,848	18,230			18,540	171,700
AUXILIAR DE MECANICO	JEFATURA TECNICA	4	1	10,364	124,371		1,727	17,037			18,540	161,675
COORDINADOR DE DISTRIBUCION Y MANTENIMIENTO	JEFATURA TECNICA	4	1	19,525	234,299		3,254	32,096			18,540	288,189
ENCARGADO DE DISTRIBUCION Y MANTENIMIENTO	JEFATURA TECNICA	4	1	15,151	181,816		2,525	24,906			18,540	227,787
ENCARGADO CUADRILLA DE FONTANEROS	JEFATURA TECNICA	4	1	14,605	175,255		2,434	24,008			18,540	220,237
FONTANERO	JEFATURA TECNICA	4	1	11,442	137,301		1,907	18,808			18,540	176,557
FONTANERO	JEFATURA TECNICA	4	9	12,379	1,336,929		18,568	183,141			166,860	1,705,498
FONTANERO	JEFATURA TECNICA	4	2	9,489	227,737		3,163	31,197			37,080	299,177
PEON DE FONTANERO	JEFATURA TECNICA	4	2	9,489	227,737		3,163	31,197			37,080	299,177
AUXILIAR OPERATIVO EN FONTANERIA	JEFATURA TECNICA	4	2	11,223	269,347		3,741	36,897			37,080	347,065
AUXILIAR OPERATIVO EN FONTANERIA	JEFATURA TECNICA	4	1	10,426	125,118		1,738	17,139			18,540	162,535
AUXILIAR OPERATIVO EN FONTANERIA	JEFATURA TECNICA	4	1	10,934	131,207		1,822	17,974			18,540	169,543

Plantilla de Personal de Carácter Permanente 2019

00003

Nombre del Municipio: AGUA Y SANEAMIENTO DEL MUNICIPIO DE TEPATITLAN

Nombre de la Plaza	Adscripción de la Plaza	FF	No. Plazas	111-113 Dietas y Sueldo Base		131 Primas por años de Servicios Efectivos Prestados	132 Prima Vacacional y Dominical	132 Gratificación de Fin de Año (Aguinaldo)	133 Horas Extraordinarias	134 Compensaciones	1500 Otras Prestaciones	Suma Total de Remuneraciones
				Mensual	Anual							
AUXILIAR OPERATIVO EN FONTANERIA	JEFATURA TECNICA	4	3	9,489	341,614		4,745	46,796			55,620	448,775
AUXILIAR OPERATIVO EN FONTANERIA	JEFATURA TECNICA	4	1	10,075	120,898		1,679	16,561			18,540	157,679
AUXILIAR OPERATIVO EN FONTANERIA	JEFATURA TECNICA	4	1	10,153	121,835		1,692	16,690			18,540	158,757
AUXILIAR OPERATIVO EN FONTANERIA	JEFATURA TECNICA	4	2	9,489	227,737		3,163	31,197			37,080	299,177
TECNICO ESPECIALIZADO DE DETENCION DE FLIGAS	JEFATURA TECNICA	4	1	12,886	154,637		2,148	21,183			18,540	196,508
CHOFER DE RELLENO DE CEPAS	JEFATURA TECNICA	4	1	10,426	125,118		1,738	17,139			18,540	162,535
CHOFER DE RELLENO DE CEPAS	JEFATURA TECNICA	4	1	12,379	148,548		2,063	20,349			18,540	189,500
AUXILIAR OPERATIVO EN RELLENO DE CEPAS	JEFATURA TECNICA	4	5	9,489	569,357		7,908	77,994			92,700	747,959
CHOFER DE REPARACION DE BACHES	JEFATURA TECNICA	4	1	11,223	134,674		1,870	18,448			18,540	173,532
CHOFER DE REPARACION DE BACHES	JEFATURA TECNICA	4	1	12,379	148,548		2,063	20,349			18,540	189,500
AUXILIAR EN REPARACION DE BACHES	JEFATURA TECNICA	4	1	11,223	134,674		1,870	18,448			18,540	173,532
AUXILIAR EN REPARACION DE BACHES	JEFATURA TECNICA	4	2	9,489	227,737		3,163	31,197			37,080	299,177
OPERADOR DE PIPA	JEFATURA TECNICA	4	1	11,168	134,019		1,861	18,359			18,540	172,779
OPERADOR DE RETROEXCAVADORA "A"	JEFATURA TECNICA	4	1	11,793	141,516		1,965	19,386			18,540	181,407
OPERADOR DE RETROEXCAVADORA "B"	JEFATURA TECNICA	4	1	11,223	134,674		1,870	18,448			18,540	173,532
CHOFER DE VOLTEO	JEFATURA TECNICA	4	1	11,169	134,026		1,861	18,360			18,540	172,787
COORDINACION DE POTABILIZACION PLANTA VIVEROS	JEFATURA TECNICA	4	1	19,525	234,299		3,254	32,096			18,540	288,189
OPERADOR PLANTA POTABILIZADORA VIVEROS	JEFATURA TECNICA	4	4	11,442	549,205		7,628	75,234			74,160	706,227
JARDINERO	JEFATURA TECNICA	4	2	9,489	227,743		3,163	31,198			37,080	299,184
JARDINERO	JEFATURA TECNICA	4	1	12,379	148,546		2,063	20,349			18,540	189,498
CHOFER Y OPERADOR DE PLANTA POTABILIZADORA	JEFATURA TECNICA	4	1	11,442	137,301		1,907	18,808			18,540	176,557
PRESERO	JEFATURA TECNICA	4	1	8,435	101,217		1,406	13,865			18,540	135,028
COORDINADOR DE LABORATORIO Y MONITOREO	JEFATURA TECNICA	4	1	18,223	218,676		3,037	29,956			18,540	270,209
COORDINADOR DE PLANTA POTABILIZADORA PRESA EL SAITO	PLANTA POTABILIZADORA PRESA EL SAITO	4	1	23,766	285,192		3,961	39,067			18,540	346,760
ENCARGADO DE BOMBEO Y MANTENIMIENTO	PLANTA POTABILIZADORA PRESA EL SAITO	4	1	19,525	234,297		3,254	32,095			18,540	288,187
AUXILIAR DE BOMBEO Y MANTENIMIENTO	PLANTA POTABILIZADORA PRESA EL SAITO	4	1	12,866	154,390		2,144	21,149			18,540	196,224

Plantilla de Personal de Carácter Permanente 2019

00000

Nombre del Municipio: AGUA Y SANEAMIENTO DEL MUNICIPIO DE TEPATITLAN

Nombre de la Plaza	Adscripción de la Plaza	FF	No. Plazas	111-113 Dietas y Sueldo Base		131 Primas por años de Servicios Efectivos Prestados	132 Prima Vacacional y Dominical	132 Gratificación de Fin de Año (Aguinaldo)	133 Horas Extraordinarias	134 Compensaciones	1500 Otras Prestaciones	Suma Total de Remuneraciones
				Mensual	Anual							
OPERADOR DE BOMBEO	PLANTA POTABILIZADORA PRESA EL SALTO	4	2	11,442	274,612		3,814	37,618			37,080	353,124
AUX. DE OPERADOR DE BOMBEO	PLANTA POTABILIZADORA PRESA EL SALTO	4	1	9,973	119,680		1,662	16,394			18,540	156,276
OPERADOR DE MANTENIMIENTO	PLANTA POTABILIZADORA PRESA EL SALTO	4	2	11,442	274,612		3,814	37,618			37,080	353,124
AUX. OPERADOR DE MANTENIMIENTO	PLANTA POTABILIZADORA PRESA EL SALTO	4	1	9,973	119,680		1,662	16,394			18,540	156,276
VIGILANTE	PLANTA POTABILIZADORA PRESA EL SALTO	4	1	9,973	119,680		1,662	16,394			18,540	156,276
AUX. DE MANTENIMIENTO Y JARDINERIA	PLANTA POTABILIZADORA PRESA EL SALTO	4	1	9,489	113,869		1,582	15,598			18,540	149,589
ENCARGADO DE PROCESO Y LABORATORIO	PLANTA POTABILIZADORA PRESA EL SALTO	4	1	19,525	234,296		3,254	32,095			18,540	288,185
ANALISTA DE PROCESO Y LABORATORIO	PLANTA POTABILIZADORA PRESA EL SALTO	4	1	12,819	153,832		2,137	21,073			18,540	195,582
OPERADOR DE PROCESO Y LABORATORIO	PLANTA POTABILIZADORA PRESA EL SALTO	4	2	12,865	308,766		4,288	42,297			37,080	392,431
AUX. DE OPERADOR DE PROCESO Y LABORATORIO	PLANTA POTABILIZADORA PRESA EL SALTO	4	2	9,973	239,359		3,324	32,789			37,080	312,552
OPERADOR DE TELEMETRIA	PLANTA POTABILIZADORA PRESA EL SALTO	4	1	12,335	148,024		2,056	20,277			18,540	188,897
COORDINADOR DE SANEAMIENTO	SANEAMIENTO	4	1	23,655	283,858		3,942	38,885			18,540	345,225
AUXILIAR DE CORRDIACION DE SANEAMIENTO	SANEAMIENTO	4	1	10,214	122,572		1,702	16,791			18,540	159,605
OPERADORES DE PLANTAS DE TRATAMIENTO DE AGUAS RESIDUALES	SANEAMIENTO	4	6	11,442	823,808		11,442	112,850			111,240	1,059,340
OPERADOR DE PLANTAS DE TRATAMIENTO DE AGUAS RESIDUALES	SANEAMIENTO	4	2	10,153	243,671		3,384	33,380			37,080	317,515
OPERADOR DE PIPA	SANEAMIENTO	4	2	11,442	274,612		3,814	37,618			37,080	353,124
JARDINERO	SANEAMIENTO	4	1	10,934	131,207		1,822	17,974			18,540	169,543
JARDINERO	SANEAMIENTO	4	1	11,442	137,306		1,907	18,809			18,540	176,562
COORDINADOR DE ALCANTARILLADO	SANEAMIENTO	4	1	25,539	306,463		4,256	41,981			18,540	371,240
ENCARGADO DE ALCANTARILLADO	SANEAMIENTO	4	1	13,316	159,794		2,219	21,890			18,540	202,443
AUXILIAR OPERATIVO ALCANTARILLADO	SANEAMIENTO	4	4	9,489	455,486		6,326	62,395			74,160	598,367
AUXILIAR OPERATIVO ALCANTARILLADO	SANEAMIENTO	4	1	10,621	127,456		1,770	17,460			18,540	165,225
AUXILIAR OPERATIVO ALCANTARILLADO	SANEAMIENTO	4	1	10,622	127,459		1,770	17,460			18,540	165,229
ENCARGADO DE PTAR Y MONITOREO DE DESCARGAS CAPILLA DE GPE	PLANTA CAPILLA DE GUADALUPE	4	1	16,115	193,380		2,686	26,490			18,540	241,096
OPERADOR PLANTA DE AGUAS NEGRAS	PLANTA CAPILLA DE GUADALUPE	4	4	11,442	549,198		7,628	75,233			74,160	706,218
MANTENIMIENTO	PLANTA CAPILLA DE GUADALUPE	4	1	10,934	131,206		1,822	17,973			18,540	169,541

Ejercicio Fiscal 2019

Ramón Navarro D.

Plantilla de Personal de Carácter Permanente 2019

000000

Nombre del Municipio: AGUA Y SANEAMIENTO DEL MUNICIPIO DE TEPATITLAN

Nombre de la Plaza	Adscripción de la Plaza	FF	No. Plazas	111-113 Dietas y Sueldo Base		131 Primas por años de Servicios Efectivos Prestados	132 Prima Vacacional y Dominical	132 Gratificación de Fin de Año (Aguinaldo)	133 Horas Extraordinarias	134 Compensaciones	1500 Otras Prestaciones	Suma Total de Remuneraciones
				Mensual	Anual							
JEFE DE AREA COMERCIAL	JEFATURA COMERCIAL	4	1	27,022	324,269		4,504	44,420			18,540	391,734
RECEPCIONISTA	JEFATURA COMERCIAL	4	3	10,214	367,703		5,107	50,370			55,620	478,801
ENCARGADO FACTURACION Y LECTURAS	JEFATURA COMERCIAL	4	1	14,215	170,576		2,369	23,367			18,540	214,852
ENCARGADO DE MOROSOS	JEFATURA COMERCIAL	4	1	12,613	151,356		2,102	20,734			18,540	192,731
ACLARACIONES	JEFATURA COMERCIAL	4	1	10,214	122,568		1,702	16,790			18,540	159,600
LECTURISTA	JEFATURA COMERCIAL	4	7	9,968	837,350		11,630	114,705			129,780	1,093,465
ENCARGADO CULTURA DEL AGUA	JEFATURA COMERCIAL	4	1	9,965	119,575		1,661	16,380			18,540	156,156
INSPECTOR TIRADEROS DE AGUA	JEFATURA COMERCIAL	4	2	9,489	227,743		3,163	31,198			37,080	299,184
AUXILIAR DE MOROSOS	JEFATURA COMERCIAL	4	1	10,934	131,207		1,822	17,974			18,540	169,543
AUXILIAR DE MOROSOS	JEFATURA COMERCIAL	4	1	12,613	151,359		2,102	20,734			18,540	192,736
AUXILIAR DE MOROSOS	JEFATURA COMERCIAL	4	3	10,426	375,353		5,213	51,418			55,620	487,605
ENCARGADO CAPILLA DE GUADALUPE	CAPILLA DE GUADALUPE	4	1	16,163	193,955		2,694	26,569			18,540	241,758
ENCARGADO DE DISTRIBUCIÓN Y MANTENIMIENTO	CAPILLA DE GUADALUPE	4	1	14,605	175,255		2,434	24,008			18,540	220,237
SECRETARIA	CAPILLA DE GUADALUPE	4	1	9,255	111,060		1,542	15,214			18,540	146,356
CAJERA	CAPILLA DE GUADALUPE	4	1	9,021	108,248		1,503	14,829			18,540	143,120
CHOFER DE PIPA DE AGUA CLORADA	CAPILLA DE GUADALUPE	4	1	9,645	115,746		1,608	15,856			18,540	151,749
FONTANERO	CAPILLA DE GUADALUPE	4	3	9,841	354,260		4,920	48,529			55,620	463,329
PEON DE FONTANEROS	CAPILLA DE GUADALUPE	4	3	8,630	310,687		4,315	42,560			55,620	413,182
FONTANERO	CAPILLA DE GUADALUPE	4	1	11,222	134,669		1,870	18,448			18,540	173,528
AUXILIAR ADMINISTRATIVO	CAPILLA DE GUADALUPE	4	1	9,255	111,060		1,542	15,214			18,540	146,356
SECRETARIA	CAPILLA DE MILPILLAS	4	1	6,326	75,913		1,054	10,399			18,540	105,906
FONTANERO	CAPILLA DE MILPILLAS	4	1	11,598	139,176		1,933	19,065			18,540	178,714
PEON DE FONTANERO	CAPILLA DE MILPILLAS	4	2	8,122	194,937		2,707	26,704			37,080	261,428
SECRETARIA	PEGUEROS	4	1	7,107	85,285		1,185	11,683			18,540	116,692
FONTANERO	PEGUEROS	4	1	9,489	113,871		1,582	15,599			18,540	149,592
PEON DE FONTANERO	PEGUEROS	4	1	10,586	127,032		1,764	17,402			18,540	164,738


Ramón Navarro B.

Plantilla de Personal de Carácter Permanente 2019

00000

Nombre del Municipio: AGUA Y SANEAMIENTO DEL MUNICIPIO DE TEPATITLAN

Nombre de la Plaza	Adscripción de la Plaza	FF	No. Plazas	111-113 Dietas y Sueldo Base		131 Primas por años de Servicios Efectivos Prestados	132 Prima Vacacional y Dominical	132 Gratificación de Fin de Año (Aguinaldo)	133 Horas Extraordinarias	134 Compensaciones	1500 Otras Prestaciones	Suma Total de Remuneraciones
				Mensual	Anual							
ENCARGADO DE AGUA	SAN JOSE DE GRACIA	4	1	12,379	148,548		2,063	20,349			18,540	189,500
SECRETARIA	SAN JOSE DE GRACIA	4	1	7,107	85,279		1,184	11,682			18,540	116,685
FONTANERO	SAN JOSE DE GRACIA	4	2	9,489	227,743		3,163	31,198			37,080	299,184
PEON DE FONTANERO	SAN JOSE DE GRACIA	4	2	8,122	194,937		2,707	26,704			37,080	261,428
SECRETARIA	TECOMATLAN	4	1	6,326	75,913		1,054	10,399			18,540	105,906
FONTANERO	TECOMATLAN	4	1	9,489	113,871		1,582	15,599			18,540	149,592
PEON DE FONTANERO	TECOMATLAN	4	1	6,912	82,944		1,152	11,362			18,540	113,998
HORAS EXTRAORDINARIAS					0			0	425,371			425,371
TOTALES			202	1,733,852	28,904,166	0	401,447	3,959,475	425,371	0	3,745,080	37,435,538



 Ramon Navarro B.

Información para la evaluación del desempeño

Municipio:

AGUA Y SANEAMIENTO DEL MUNICIPIO DE TEPATITLAN

Registre por favor los programas que fueron capturados en la pestaña MIR

1
2
3
4
5
6
7
8
9
10
11
12
13
14
15
16
17
18
19
20
21
22
23
24
25
26
27
28
29
30
31
32
33
34
35
36
37
38
39
40
41
42
43
44
45
46
47
48
49
50

Registre por favor los programas que fueron capturados en la pestaña SinMatriz

1
2
3
4
5
6
7
8
9
10
11
12
13
14
15
16
17
18
19
20
21
22
23
24
25
26
27
28
29
30
31
32
33
34
35
36
37
38
39
40
41
42
43
44
45
46
47
48
49
50

**NOTA: SE ENTREGA
 INFORMACIÓN EN BASE DE
 DATOS POR SEPARADO Y
 CEDULAS PRESUPUESTALES
 IMPRESAS**

Número de programas con MIR (programas que fueron capturados en la pestaña MIR)


Número de programas sin matriz (programas que fueron capturados en la pestaña SinMatriz)

TOTAL

Ramón Navarro B.

[Handwritten signatures and initials]

000055



AGUA Y SANEAMIENTO DEL MUNICIPIO DE TEPATITLÁN
PRESUPUESTO DE EGRESOS, EJERCICIO FISCAL 2019



Presupuesto Total de Egresos

1000	SERVICIOS PERSONALES	33.70	\$46,985,420.38
1100	REMUNERACIONES AL PERSONAL DE CARÁCTER PERMANENTE	20.73	\$28,904,167.55
111	DIETAS		
112	HABERES		
113	SUELDOS BASE AL PERSONAL PERMANENTE	20.729	\$28,904,167.55
	40100 - RECAUDACION PROPIA	20.729	\$28,904,167.55
114	REMUNERACIONES POR ADSCRIPCION LABORAL EN EL EXTRANJERO		
1200	REMUNERACIONES AL PERSONAL DE CARÁCTER TRANSITORIO	1.65	\$2,294,515.96
121	HONORARIOS ASIMILABLES A SALARIOS		
122	SUELDO BASE AL PERSONAL EVENTUAL	1.646	\$2,294,515.96
	40100 - RECAUDACION PROPIA	1.646	\$2,294,515.96
123	RETRIBUCIONES POR SERVICIOS DE CARÁCTER SOCIAL		
124	RETRIBUCION A LOS REPRESENTANTES DE LOS TRABAJADORES Y DE LOS PATRONES EN LA JU		
1300	REMUNERACIONES ADICIONALES Y ESPECIALES	3.59	\$5,010,186.93
131	PRIMAS POR AÑOS DE SERVICIO EFECTIVOS PRESTADOS		
132	PRIMAS DE VACACIONES, DOMINICAL Y GRATIFICACION DE FIN DE AÑO	3.288	\$4,584,816.36
	40100 - RECAUDACION PROPIA	3.288	\$4,584,816.36
133	HORAS EXTRAORDINARIAS	0.305	\$425,370.57
	40100 - RECAUDACION PROPIA	0.305	\$425,370.57
134	COMPENSACIONES		
135	SOBREHABERES		
136	ASIGNACIONES DE TECNICO, DE MANDO, POR COMISION, DE VUELO Y DE TECNICO ESPECIAL		
137	HONORARIOS ESPECIALES		
138	PARTICIPACIONES POR VIGILANCIA EN EL CUMPLIMIENTO DE LAS LEYES Y CUSTODIA DE VAL		
1400	SEGURIDAD SOCIAL	3.91	\$5,445,945.48
141	APORTACIONES DE SEGURIDAD SOCIAL		
142	APORTACIONES A FONDOS DE VIVIENDA	0.561	\$782,685.73
	40100 - RECAUDACION PROPIA	0.561	\$782,685.73
143	APORTACIONES AL SISTEMA PARA EL RETIRO	3.274	\$4,565,666.75

	40100 - RECAUDACION PROPIA	3.274	\$4,565,666.75
144	APORTACIONES PARA SEGUROS	0.070	\$97,593.00
	40100 - RECAUDACION PROPIA	0.070	\$97,593.00
1500	OTRAS PRESTACIONES SOCIALES Y ECONOMICAS	3.82	\$5,330,604.46
151	CUOTAS PARA EL FONDO DE AHORRO Y FONDO DE TRABAJO		
152	INDEMNIZACIONES	0.386	\$538,175.04
	40100 - RECAUDACION PROPIA	0.386	\$538,175.04
153	PRESTACIONES Y HABERES DE RETIRO		
154	PRESTACIONES CONTRACTUALES		
155	APOYOS A LA CAPACITACION DE LOS SERVIDORES PUBLICOS		
156	OTRAS PRESTACIONES SOCIALES Y ECONOMICAS		
159	OTRAS PRESTACIONES SOCIALES Y ECONOMICAS	3.437	\$4,792,429.42
	40100 - RECAUDACION PROPIA	3.437	\$4,792,429.42
1600	PREVISIONES		
161	PREVISIONES DE CARÁCTER LABORAL, ECONOMICA Y DE SEGURIDAD SOCIAL		
1700	PAGO DE ESTIMULOS A SERVIDORES PUBLICOS		
171	ESTIMULOS		
172	RECOMPENSAS		
1800	IMPUESTO SOBRE NOMINAS Y OTROS QUE SE DERIVEN DE UNA RELACION LABORAL		
181	IMPUESTO SOBRE NOMINAS		
182	OTROS IMPUESTOS DERIVADOS DE UNA RELACION LABORAL		
2000	MATERIALES Y SUMINISTROS	19.04	\$26,546,925.05
2100	MATERIALES DE ADMINISTRACION, EMISION DE DOCUMENTOS Y ARTICULOS OFICI	0.14	\$198,036.80
211	MATERIALES, UTILES Y EQUIPOS MENORES DE OFICINA	0.038	\$52,940.00
	40100 - RECAUDACION PROPIA	0.038	\$52,940.00
212	MATERIALES Y UTILES DE IMPRESIÓN Y REPRODUCCION		
213	MATERIAL ESTADISTICO Y GEOGRAFICO		
214	MATERIALES, UTILES Y EQUIPOS MENORES DE TECNOLOGIAS DE LA INFORMACION Y COMUN	0.068	\$95,400.00
	40100 - RECAUDACION PROPIA	0.068	\$95,400.00
215	MATERIAL IMPRESO E INFORMACION DIGITAL		
216	MATERIAL DE LIMPIEZA	0.036	\$49,696.80
	40200 - 20% PARA EL SANEAMIENTO DE LAS AGUAS RESIDUALES	0.009	\$12,500.00
	40100 - RECAUDACION PROPIA	0.027	\$37,196.80
217	MATERIALES Y UTILES DE ENSEÑANZA		
218	MATERIALES PARA EL REGISTRO E IDENTIFICACION DE BIENES Y PERSONAS		

2200	ALIMENTOS Y UTENCILIOS	0.08	\$113,004.13
221	PRODUCTOS ALIMENTICIOS PARA PERSONAS	0.077	\$107,504.13
	40100 - RECAUDACION PROPIA	0.077	\$107,504.13
222	PRODUCTOS ALIMENTICIOS PARA ANIMALES		
223	UTENSILIOS PARA EL SERVICIO DE ALIMENTACION	0.004	\$5,500.00
	40100 - RECAUDACION PROPIA	0.004	\$5,500.00
2300	MATERIAS PRIMAS Y MATERIALES DE PRODUCCION Y COMERCIALIZACION		
231	PRODUCTOS ALIMENTICIOS, AGROPECUARIOS Y FORESTALES ADQUIRIDOS COMO MATERIA P		
232	INSUMOS TEXTILES ADQUIRIDOS COMO MATERIA PRIMA		
233	PRODUCTOS DE PAPEL, CARTON E IMPRESIONES ADQUIRIDOS COMO MATERIA PRIMA		
234	COMBUSTIBLES, LUBRICANTES, ADITIVOS, CARBON Y SUS DERIVADOS ADQUIRIDOS COMO M		
235	PRODUCTOS QUIMICOS, FARMACEUTICOS Y DE LABORATORIO ADQUIRIDOS COMO MATERIA		
236	PRODUCTOS METALICOS Y A BASE DE MINERALES NO METALICOS ADQUIRIDOS COMO MATE		
237	PRODUCTOS DE CUERO, PIEL, PLASTICO Y HULE ADQUIRIDOS COMO MATERIA PRIMA		
238	MERCANCIAS ADQUIRIDAS PARA SU COMERCIALIZACION		
239	OTROS PRODUCTOS ADQUIRIDOS COMO MATERIA PRIMA		
2400	MATERIALES Y ARTICULOS DE CONSTRUCCION Y DE REPARACION	3.21	\$4,478,016.00
241	PRODUCTOS MINERALES NO METALICOS	1.282	\$1,788,000.00
	40100 - RECAUDACION PROPIA	1.242	\$1,732,000.00
	40200 - 20% PARA EL SANEAMIENTO DE LAS AGUAS RESIDUALES	0.014	\$20,000.00
	40300 - 2% O 3% PARA LA INFRAESTRUCTURA BASICA EXISTENTE	0.026	\$36,000.00
242	CEMENTO Y PRODUCTOS DE CONCRETO	0.352	\$491,000.00
	40100 - RECAUDACION PROPIA	0.323	\$451,000.00
	40200 - 20% PARA EL SANEAMIENTO DE LAS AGUAS RESIDUALES	0.014	\$20,000.00
	40300 - 2% O 3% PARA LA INFRAESTRUCTURA BASICA EXISTENTE	0.014	\$20,000.00
243	CAL, YESO Y PRODUCTOS DE YESO	0.039	\$53,998.00
	40100 - RECAUDACION PROPIA	0.032	\$44,498.00
	40200 - 20% PARA EL SANEAMIENTO DE LAS AGUAS RESIDUALES	0.004	\$5,000.00
	40300 - 2% O 3% PARA LA INFRAESTRUCTURA BASICA EXISTENTE	0.003	\$4,500.00
244	MADERA Y PRODUCTOS DE MADERA	0.013	\$18,000.00
	40100 - RECAUDACION PROPIA	0.013	\$18,000.00
245	VIDRIO Y PRODUCTOS DE VIDRIO	0.016	\$22,500.00
	40100 - RECAUDACION PROPIA	0.013	\$17,500.00
	40200 - 20% PARA EL SANEAMIENTO DE LAS AGUAS RESIDUALES	0.004	\$5,000.00
246	MATERIAL ELECTRICO Y ELECTRONICO	0.244	\$340,500.00
	40100 - RECAUDACION PROPIA	0.208	\$290,500.00
	40200 - 20% PARA EL SANEAMIENTO DE LAS AGUAS RESIDUALES	0.036	\$50,000.00
247	ARTICULOS MATALICOS PARA LA CONSTRUCCION	1.014	\$1,413,722.00
	40100 - RECAUDACION PROPIA	0.978	\$1,363,722.00
	40200 - 20% PARA EL SANEAMIENTO DE LAS AGUAS RESIDUALES	0.022	\$30,000.00
	40300 - 2% O 3% PARA LA INFRAESTRUCTURA BASICA EXISTENTE	0.014	\$20,000.00
248	MATERIALES COMPLEMENTARIOS	0.002	\$3,300.00

Rama 3 de 17

 000000


 Ramón Navarro B.

	40100 - RECAUDACION PROPIA	0.002	\$3,300.00
249	OTROS MATERIALES Y ARTICULOS DE CONSTRUCCION Y REPARACION	0.249	\$346,996.00
	40100 - RECAUDACION PROPIA	0.213	\$296,996.00
	40300 - 2% O 3% PARA LA INFRAESTRUCTURA BASICA EXISTENTE	0.014	\$20,000.00
	40200 - 20% PARA EL SANEAMIENTO DE LAS AGUAS RESIDUALES	0.022	\$30,000.00
2500	PRODUCTOS QUIMICOS, FARMACEUTICOS Y DE LABORATORIO	12.58	\$17,536,356.24
251	PRODUCTOS QUIMICOS BASICOS		
252	FERTILIZANTES, PESTICIDAS Y OTROS AGROQUIMICOS	0.038	\$53,000.00
	40100 - RECAUDACION PROPIA	0.034	\$48,000.00
	40200 - 20% PARA EL SANEAMIENTO DE LAS AGUAS RESIDUALES	0.004	\$5,000.00
253	MEDICINAS Y PRODUCTOS FARMACEUTICOS	0.650	\$906,840.66
	40100 - RECAUDACION PROPIA	0.623	\$869,406.00
	40200 - 20% PARA EL SANEAMIENTO DE LAS AGUAS RESIDUALES	0.027	\$37,434.66
254	MATERIALES, ACCESORIOS Y SUMINISTROS MEDICOS		
255	MATERIALES, ACCESORIOS Y SUMINISTROS DE LABORATORIO	0.140	\$195,250.00
	40100 - RECAUDACION PROPIA	0.119	\$165,250.00
	40200 - 20% PARA EL SANEAMIENTO DE LAS AGUAS RESIDUALES	0.022	\$30,000.00
256	FIBRAS SINTETICAS, HULES, PLASTICOS Y DERIVADOS	3.320	\$4,629,850.00
	40200 - 20% PARA EL SANEAMIENTO DE LAS AGUAS RESIDUALES	0.050	\$70,000.00
	40300 - 2% O 3% PARA LA INFRAESTRUCTURA BASICA EXISTENTE	0.215	\$300,000.00
	40100 - RECAUDACION PROPIA	3.055	\$4,259,850.00
259	OTROS PRODUCTOS QUIMICOS	8.427	\$11,751,415.58
	40200 - 20% PARA EL SANEAMIENTO DE LAS AGUAS RESIDUALES	0.143	\$200,000.00
	40100 - RECAUDACION PROPIA	8.284	\$11,551,415.58
2600	COMBUSTIBLES, LUBRICANTES Y ADITIVOS	2.17	\$3,021,144.28
261	COMBUSTIBLES, LUBRICANTES Y ADITIVOS	2.167	\$3,021,144.28
	40100 - RECAUDACION PROPIA	2.156	\$3,006,144.28
	40200 - 20% PARA EL SANEAMIENTO DE LAS AGUAS RESIDUALES	0.011	\$15,000.00
262	CARBON Y SUS DERIVADOS		
2700	VESTUARIOS, BLANCOS, PRENDAS DE PROTECCION Y ARTICULOS DE PROTECTIVOS	0.16	\$223,967.60
271	VESTUARIO Y UNIFORMES	0.030	\$41,969.66
	40100 - RECAUDACION PROPIA	0.030	\$41,969.66
272	PRENDAS DE SEGURIDAD Y PROTECCION PERSONAL	0.104	\$144,997.94
	40100 - RECAUDACION PROPIA	0.099	\$137,997.94
	40200 - 20% PARA EL SANEAMIENTO DE LAS AGUAS RESIDUALES	0.005	\$7,000.00
273	ARTICULOS DEPORTIVOS		
274	PRODUCTOS TEXTILES		
275	BLANCOS Y OTROS PRODUCTOS TEXTILES, EXCEPTO PRENDAS DE VESTIR	0.027	\$37,000.00
	40100 - RECAUDACION PROPIA	0.027	\$37,000.00
2800	MATERIALES Y SUMINISTROS PARA SEGURIDAD		
281	SUSTANCIAS Y MATERIALES EXPLOSIVOS		
282	MATERIALES DE SEGURIDAD PUBLICA		
283	PRENDAS DE PROTECCION PARA SEGURIDAD PUBLICA Y NACIONAL		

2900	HERRAMIENTAS, REFACCIONES Y ACCESORIOS MENORES	0.70	\$976,400.00
291	HERRAMIENTAS MENORES	0.121	\$169,360.00
	40100 - RECAUDACION PROPIA	0.116	\$161,360.00
	40200 - 20% PARA EL SANEAMIENTO DE LAS AGUAS RESIDUALES	0.006	\$8,000.00
292	REFACCIONES Y ACCESORIOS MENORES DE EDIFICIOS	0.036	\$50,000.00
	40100 - RECAUDACION PROPIA	0.032	\$45,000.00
	40200 - 20% PARA EL SANEAMIENTO DE LAS AGUAS RESIDUALES	0.004	\$5,000.00
293	REFACCIONES Y ACCESORIOS MENORES DE MOBILIARIO Y EQUIPO DE ADMINISTRACION, EDU	0.008	\$11,660.00
	40100 - RECAUDACION PROPIA	0.008	\$11,660.00
294	REFACCIONES Y ACCESORIOS MENORES DE EQUIPO DE COMPUTO Y TECNOLOGIAS DE LA IN	0.028	\$39,380.00
	40100 - RECAUDACION PROPIA	0.028	\$39,380.00
295	REFACCIONES Y ACCESORIOS MENORES DE EQUIPO E INSTRUMENTAL MEDICO Y DE LABORA	0.025	\$35,000.00
	40100 - RECAUDACION PROPIA	0.004	\$5,000.00
	40200 - 20% PARA EL SANEAMIENTO DE LAS AGUAS RESIDUALES	0.022	\$30,000.00
296	REFACCIONES Y ACCESORIOS MENORES DE EQUIPO DE TRANSPORTE	0.258	\$360,000.00
	40100 - RECAUDACION PROPIA	0.258	\$360,000.00
297	REFACCIONES Y ACCESORIOS MENORES DE EQUIPO DE DEFENSA Y SEGURIDAD		
298	REFACCIONES Y ACCESORIOS MENORES DE MAQUINARIA Y OTROS EQUIPOS	0.211	\$294,000.00
	40100 - RECAUDACION PROPIA	0.204	\$284,000.00
	40200 - 20% PARA EL SANEAMIENTO DE LAS AGUAS RESIDUALES	0.007	\$10,000.00
299	REFACCIONES Y ACCESORIOS MENORES OTROS BIENES MUEBLES	0.012	\$17,000.00
	40100 - RECAUDACION PROPIA	0.009	\$12,000.00
	40200 - 20% PARA EL SANEAMIENTO DE LAS AGUAS RESIDUALES	0.004	\$5,000.00
3000	SERVICIOS GENERALES	41.86	\$58,366,069.60
3100	SERVICIOS BASICOS	30.65	\$42,743,839.79
311	ENERGIA ELECTRICA	30.393	\$42,379,738.74
	40100 - RECAUDACION PROPIA	28.914	\$40,317,938.74
	40200 - 20% PARA EL SANEAMIENTO DE LAS AGUAS RESIDUALES	1.479	\$2,061,800.00
312	GAS	0.003	\$4,690.53
	40100 - RECAUDACION PROPIA	0.003	\$4,690.53
313	AGUA	0.005	\$6,658.00
	40100 - RECAUDACION PROPIA	0.005	\$6,658.00
314	TELEFONIA TRADICIONAL	0.034	\$47,652.00
	40100 - RECAUDACION PROPIA	0.030	\$42,108.00
	40200 - 20% PARA EL SANEAMIENTO DE LAS AGUAS RESIDUALES	0.004	\$5,544.00
315	TELEFONIA CELULAR	0.153	\$213,396.92
	40100 - RECAUDACION PROPIA	0.153	\$213,396.92
316	SERVICIOS DE TELECOMUNICACIONES Y SATELITES		
317	SERVICIOS DE ACCESO DE INTERNET, REDES Y PROSESAMIENTO DE INFORMACION	0.063	\$88,453.60
	40100 - RECAUDACION PROPIA	0.063	\$88,453.60
318	SERVICIOS POSTALES Y TELEGRAFICOS	0.002	\$3,250.00
	40100 - RECAUDACION PROPIA	0.002	\$3,250.00
319	SERVICIOS INTEGRALES Y OTROS SERVICIOS		
3200	SERVICIOS DE ARRENDAMIENTO	0.64	\$891,800.00
321	ARRENDAMIENTO DE TERRENOS		
322	ARRENDAMIENTO DE EDIFICIOS	0.021	\$28,800.00
	40100 - RECAUDACION PROPIA	0.021	\$28,800.00

Ramos Navarro B.

323	ARRENDAMIENTO DE MOBILIARIO Y EQUIPO DE ADMINISTRACION, EDUCACIONAL Y RECREA 40100 - RECAUDACION PROPIA	0.007 0.007	\$10,000.00 \$10,000.00
324	ARRENDAMIENTO DE EQUIPO E INSTRUMENTAL MEDICO Y DE LABORATORIO		
325	ARRENDAMIENTO DE EQUIPO DE TRANSPORTE		
326	ARRENDAMIENTO DE MAQUINARIA, OTROS EQUIPOS Y HERRAMIENTAS 40100 - RECAUDACION PROPIA 40200 - 20% PARA EL SANEAMIENTO DE LAS AGUAS RESIDUALES 40300 - 2% O 3% PARA LA INFRAESTRUCTURA BASICA EXISTENTE	0.605 0.027 0.001 0.576	\$843,000.00 \$38,000.00 \$2,000.00 \$803,000.00
327	ARRENDAMIENTO DE ACTIVOS INTANGIBLES		
328	ARRENDAMIENTO FINANCIERO		
329	OTROS ARRENDAMIENTOS 40100 - RECAUDACION PROPIA	0.007 0.007	\$10,000.00 \$10,000.00
330	SERVICIOS PROFESIONALES, CIENTIFICOS, TECNICOS Y OTROS SERVICIOS	1.06	\$1,477,746.00
331	SERVICIOS LEGALES, DE CONTABILIDAD, AUDITORIA Y RELACIONADOS 40100 - RECAUDACION PROPIA	0.466 0.466	\$650,000.00 \$650,000.00
332	SERVICIOS DE DISEÑO, ARQUITECTURA, INGENIERIA Y ACTIVIDADES RELACIONADAS		
333	SERVICIOS DE CONSULTORIA ADMINISTRATIVA, PROCESOS, TECNICA Y EN TECNOLOGIAS DE L 40100 - RECAUDACION PROPIA	0.087 0.087	\$121,335.00 \$121,335.00
334	SERVICIOS DE CAPACITACION 40100 - RECAUDACION PROPIA 40200 - 20% PARA EL SANEAMIENTO DE LAS AGUAS RESIDUALES	0.080 0.035 0.044	\$111,280.00 \$49,280.00 \$62,000.00
335	SERVICIOS DE INVESTIGACION CIENTIFICA Y DESARROLLO		
336	SERVICIOS DE APOYO ADMINISTRATIVO, TRADUCCION, FOTOCOPIADO E IMPRESIÓN 40100 - RECAUDACION PROPIA	0.139 0.139	\$194,331.00 \$194,331.00
337	SERVICIOS DE PROTECCION Y SEGURIDAD		
338	SERVICIO DE VIGILANCIA		
339	SERVICIOS PROFESIONALES, CIENTIFICOS Y TECNICOS INTEGRALES 40200 - 20% PARA EL SANEAMIENTO DE LAS AGUAS RESIDUALES 40100 - RECAUDACION PROPIA	0.287 0.215 0.072	\$400,800.00 \$300,000.00 \$100,800.00
340	SERVICIOS FINANCIEROS, BANCARIOS Y COMERCIALES	0.39	\$539,089.70
341	SERVICIOS FINANCIEROS Y BANCARIOS 40100 - RECAUDACION PROPIA	0.111 0.111	\$154,644.20 \$154,644.20
342	SERVICIOS DE COBRANZA, INVESTIGACION CREDITICIA Y SIMILAR		
343	SERVICIOS DE RECAUDACION, TRASLADO Y CUSTODIA DE VALORES		
344	SEGUROS DE RESPONSABILIDAD PATRIMONIAL Y FIANZAS		
345	SEGURO DE BIENES PATRIMONIALES 40100 - RECAUDACION PROPIA	0.261 0.261	\$363,445.50 \$363,445.50
346	ALMACENAJE, ENVASE Y EMBALAJE		
347	FLETES Y MANIOBRAS 40100 - RECAUDACION PROPIA	0.015 0.011	\$21,000.00 \$15,000.00




 Ramon Navarro B.

000000

	40200 - 20% PARA EL SANEAMIENTO DE LAS AGUAS RESIDUALES	0.004	\$6,000.00
348	COMISIONES POR VENTAS		
349	SERVICIOS FINANCIEROS, BANCARIOS Y COMERCIALES INTEGRALES		
350	SERVICIOS DE INSTALACION, REPARACION, MANTENIMIENTO Y CONSERVACION	1.89	\$2,640,737.65
351	CONSERVACION Y MANTENIMIENTO MENOR DE INMUEBLES	0.004	\$5,730.15
	40100 - RECAUDACION PROPIA	0.004	\$5,730.15
352	INSTALACION, REPARACION Y MANTENIMIENTO DE MOBILIARIO Y EQUIPO DE ADMINISTRACION		
353	INSTALACION, REPARACION Y MANTENIMIENTO DE EQUIPO DE COMPUTO Y TECNOLOGIA D	0.182	\$254,000.00
	40100 - RECAUDACION PROPIA	0.182	\$254,000.00
354	INSTALACION, REPARACION Y MANTENIMIENTO DE EQUIPO E INSTRUMENTAL MEDICO Y DE	0.134	\$186,500.00
	40200 - 20% PARA EL SANEAMIENTO DE LAS AGUAS RESIDUALES	0.029	\$40,000.00
	40100 - RECAUDACION PROPIA	0.105	\$146,500.00
355	REPARACION Y MANTENIMIENTO DE EQUIPO DE TRANSPORTE	0.108	\$150,000.00
	40100 - RECAUDACION PROPIA	0.108	\$150,000.00
356	REPARACION Y MANTENIMIENTO DE EQUIPO DE DEFENSA Y SEGURIDAD		
357	INSTALACION, REPARACION Y MANTENIMIENTO DE MAQUINARIA, OTROS EQUIPOS Y HERRA	1.461	\$2,037,000.00
	40100 - RECAUDACION PROPIA	0.544	\$759,000.00
	40200 - 20% PARA EL SANEAMIENTO DE LAS AGUAS RESIDUALES	0.215	\$300,000.00
	40300 - 2% 0.3% PARA LA INFRAESTRUCTURA BASICA EXISTENTE	0.701	\$978,000.00
358	SERVICIOS DE LIMPIEZA Y MANEJO DE DESECHOS		
359	SERVICIOS DE JARDINERIA Y FUMIGACION	0.005	\$7,507.50
	40100 - RECAUDACION PROPIA	0.005	\$7,507.50
360	SERVICIOS DE COMUNICACION SOCIAL Y PUBLICIDAD	0.02	\$30,000.00
361	DIFUSION POR RADIO, TELEVISION Y OTROS MEDIOS DE MENSAJES SOBRE PROGRAMAS Y ACT		
362	DIFUSION POR RADIO, TELEVISION Y OTROS MEDIOS DE MENSAJES COMERCIALES PARA PRO	0.022	\$30,000.00
	40100 - RECAUDACION PROPIA	0.022	\$30,000.00
363	SERVICIOS DE CREATIVIDAD, PREPRODUCCION Y PRODUCCION DE PUBLICIDAD, EXCEPTO INT		
364	SERVICIOS DE REVELADO DE FOTOGRAFIAS		
365	SERVICIOS DE LA INDUSTRIA FILMICA, DEL SONIDO Y DEL VIDEO		
366	SERVICIOS DE CREACION Y DIFUSION DE CONTENIDO EXCLUSIVAMENTE A TRAVES DE INTER		
369	OTROS SERVICIOS DE INFORMACION		
370	SERVICIOS DE TRASLADO Y VIATICOS	0.06	\$82,600.00
371	PASAJES AEREOS	0.016	\$22,000.00
	40100 - RECAUDACION PROPIA	0.016	\$22,000.00
372	PASAJES TERRESTRES		
373	PASAJES MARITIMOS, LACUSTRES Y FLUVIALES		
374	AUTOTRANSPORTE		


Ram6n Navarro B.

375	VIATICOS EN EL PAIS	0.043	\$60,600.00
	40100 - RECAUDACION PROPIA	0.043	\$60,600.00
376	VIATICOS EN EL EXTRANJERO		
377	GASTOS DE INSTALACION Y TRASLADO DE MENSAJE		
378	SERVICIOS INTEGRALES DE TRASLADO Y VIATICOS		
379	OTROS SERVICIOS DE TRASLADO Y HOSPEDAJE		
3800	SERVICIOS OFICIALES	0.09	\$122,600.00
381	GASTOS DE CEREMONIAL		
382	GASTOS DE ORDEN SOCIAL Y CULTURAL	0.072	\$100,600.00
	40100 - RECAUDACION PROPIA	0.072	\$100,600.00
383	CONGRESOS Y CONVENCIONES		
384	EXPOSICIONES		
385	GASTOS DE REPRESENTACION	0.016	\$22,000.00
	40100 - RECAUDACION PROPIA	0.016	\$22,000.00
3900	OTROS SERVICIOS GENERALES	7.06	\$9,837,656.46
391	SERVICIOS FUNERARIOS Y DE CEMENTERIOS	0.032	\$45,062.06
	40100 - RECAUDACION PROPIA	0.032	\$45,062.06
392	IMPUESTOS Y DERECHOS	6.945	\$9,684,594.40
	40100 - RECAUDACION PROPIA	6.945	\$9,684,594.40
393	IMPUESTOS Y DERECHOS DE IMPORTACION		
394	SENTENCIAS Y RESOLUCIONES JUDICIALES		
395	PENAS, MULTAS, ACCESORIOS Y ACTUALIZACIONES		
396	OTROS GASTOS POR RESPONSABILIDADES	0.024	\$33,000.00
	40100 - RECAUDACION PROPIA	0.024	\$33,000.00
399	OTROS SERVICIOS GENERALES	0.054	\$75,000.00
	40100 - RECAUDACION PROPIA	0.054	\$75,000.00
4000	TRANSFERENCIAS, ASIGNACIONES, SUBSIDIOS Y OTRAS AYUDAS	1.52	\$2,126,092.54
4100	TRANSFERENCIAS INTERNAS Y ASIGNACIONES AL SECTOR PUBLICO		
411	ASIGNACIONES PRESUPUESTARIAS AL PODER EJECUTIVO		
412	ASIGNACIONES PRESUPUESTARIAS AL PODER LEGISLATIVO		
413	ASIGNACIONES PRESUPUESTARIAS AL PODER JUDICIAL		
414	ASIGNACIONES PRESUPUESTARIAS A ORGANISMOS AUTONOMOS		
415	TRANSFERENCIAS INTERNAS OTORGADAS A ENTIDADES PARAESTATALES NO EMPRESARIALES		
416	TRANSFERENCIAS INTERNAS OTORGADAS A ENTIDADES PARAESTATALES EMPRESARIALES Y		
417	TRANSFERENCIAS INTERNAS OTORGADAS A FIDEICOMISOS PUBLICOS EMPRESARIALES SON FI		




 Ramón Navarro B.

418	TRANSFERENCIAS INTERNAS OTORGADAS A INSTITUCIONES PARAESTATALES PUBLICAS FINA		
419	TRANSFERENCIAS INTERNAS OTORGADAS A FIDEICOMISOS PUBLICOS FINANCIEROS		
4200	TRANSFERENCIAS AL RESTO DEL SECTOR PUBLICO		
421	TRANSFERENCIAS OTORGADAS A ENTIDADES PARAESTATALES NO EMPRESARIALES Y NO FIN		
422	TRANSFERENCIAS OTORGADAS PARA ENTIDADES PARAESTATALES EMPRESARIALES Y NO FIN		
423	TRANSFERENCIAS OTORGADAS PARA INSTITUCIONES PARAESTATALES PUBLICAS FINANCIERA		
424	TRANSFERENCIAS OTORGADAS A ENTIDADES FEDERATIVAS Y MUNICIPIOS		
425	TRANSFERENCIAS A FIDEICOMISOS DE ENTIDADES FEDERATIVAS Y MUNICIPIOS		
4300	SUBSIDIOS Y SUBVENCIONES		
431	SUBSIDIOS A LA PRODUCCION		
432	SUBSIDIOS A LA DISTRIBUCION		
433	SUBSIDIOS A LA INVERSION		
434	SUBSIDIOS A LA PRESTACION DE SERVICIOS PUBLICOS		
435	SUBSIDIO PARA CUBRIR DIFERENCIALES DE TASAS DE INTERES		
436	SUBSIDIO A LA VIVIENDA		
437	SUBVENCIONES AL CONSUMO		
4400	AYUDAS SOCIALES		
441	AYUDAS SOCIALES A PERSONAS		
442	BECAS Y OTRAS AYUDAS PARA PROGRAMAS DE CAPACITACION		
443	AYUDAS SOCIALES A INSTITUCIONES DE ENSEÑANZA		
444	AYUDAS SOCIALES A ACTIVIDADES CIENTIFICAS O ACADEMICAS		
445	AYUDAS SOCIALES A INSTITUCIONES SIN FINES DE LUCRO		
446	AYUDAS SOCIALES A COOPERATIVAS		
447	AYUDAS SOCIALES A ENTIDADES DE INTERES PUBLICO		
448	AYUDAS SOCIALES POR DESASTRES NATURALES Y OTROS SIMILARES		
4500	PENSIONES Y JUBILACIONES	1.52	\$2,126,092.54
451	PENSIONES	0.137	\$191,545.30
	40100 - RECAUDACION PROPIA	0.137	\$191,545.30



 Ramon Navarro B.

452	JUBILACIONES	1.387	\$1,934,547.24
	40100 - RECAUDACION PROPIA	1.387	\$1,934,547.24
4600	TRANSFERENCIAS A FIDEICOMISOS, MANDATOS Y OTROS ANALOGOS		
461	TRANSFERENCIAS A FIDEICOMISOS DEL PODER EJECUTIVO		
462	TRANSFERENCIAS A FIDEICOMISOS DEL PODER LEGISLATIVO		
463	TRANSFERENCIAS A FIDEICOMISOS DEL PODER JUDICIAL		
464	TRANSFERENCIAS A FIDEICOMISOS PUBLICOS DE ENTIDADES PARAESTATALES NO EMPRESARI		
465	TRANSFERENCIAS A FIDEICOMISOS PUBLICOS DE ENTIDADES PARAESTATALES EMPRESARIALE		
466	TRANSFERENCIAS A FIDEICOMISOS DE INSTITUCIONES PUBLICAS FINANCIERAS		
4900	TRANSFERENCIAS AL EXTERIOR		
491	TRANSFERENCIAS PARA GOBIERNOS EXTRANJEROS		
492	TRANSFERENCIAS PARA ORGANISMOS INTERNACIONALES		
493	TRASFERENCIAS PARA EL SECTOR PRIVADO EXTERNO		
5000	BIENES MUEBLES, INMUEBLES E INTANGIBLES	3.88	\$5,416,900.00
5100	MOBILIARIO Y EQUIPO DE ADMINISTRACION	0.25	\$351,700.00
511	MUEBLES DE OFICINA Y ESTANTERIA	0.085	\$119,200.00
	40100 - RECAUDACION PROPIA	0.078	\$109,200.00
	40200 - 20% PARA EL SANEAMIENTO DE LAS AGUAS RESIDUALES	0.007	\$10,000.00
512	MUEBLES, EXCEPTO DE OFICINA Y ESTANTERIA		
513	BIENES ARTISTICOS, CULTURALES Y CIENTIFICOS		
514	OBJETOS DE VALOR		
515	EQUIPO DE COMPUTO Y DE TECNOLOGIAS DE LA INFORMACION	0.167	\$232,500.00
	40100 - RECAUDACION PROPIA	0.167	\$232,500.00
519	OTROS MOBILIARIOS Y EQUIPOS DE ADMINISTRACION		
5200	MOBILIARIO Y EQUIPO EDUCACIONAL Y RECREATIVO	0.05	\$70,000.00
521	EQUIPOS Y APARATOS AUDIOVISUALES	0.036	\$50,000.00
	40100 - RECAUDACION PROPIA	0.036	\$50,000.00
522	APARATOS DEPORTIVOS		
523	CAMARAS FOTOGRAFICAS Y DE VIDEO	0.014	\$20,000.00
	40100 - RECAUDACION PROPIA	0.014	\$20,000.00
529	OTRO MOBILIARIO Y EQUIPO EDUCACIONAL Y RECREATIVO		
5300	EQUIPO E INSTRUMENTAL MEDICO Y DE LABORATORIO	0.02	\$30,000.00
531	EQUIPO MEDICO Y DE LABORATORIO	0.022	\$30,000.00
	40200 - 20% PARA EL SANEAMIENTO DE LAS AGUAS RESIDUALES	0.022	\$30,000.00
532	INSTRUMENTAL MEDICO Y DE LABORATORIO		



 Página 10 de 17

 00000


 Ramón Navarro B.

5400	VEHICULOS Y EQUIPO DE TRANSPORTE	0.98	\$1,370,000.00
541	AUTOMOVILES Y CAMIONES	0.947	\$1,320,000.00
	40100 - RECAUDACION PROPIA	0.574	\$800,000.00
	40200 - 20% PARA EL SANEAMIENTO DE LAS AGUAS RESIDUALES	0.287	\$400,000.00
	40300 - 2% O 3% PARA LA INFRAESTRUCTURA BASICA EXISTENTE	0.086	\$120,000.00
542	CARROCERIAS Y REMOLQUES	0.036	\$50,000.00
	40200 - 20% PARA EL SANEAMIENTO DE LAS AGUAS RESIDUALES	0.036	\$50,000.00
543	EQUIPO AEROSPAECIAL		
544	EQUIPO FERROVIARIO		
546	EMBARCACIONES		
549	OTROS EQUIPOS DE TRANSPORTE		
5500	EQUIPO DE DEFENSA Y SEGURIDAD		
551	EQUIPO DE DEFENSA Y SEGURIDAD		
5600	MAQUINARIA, OTROS EQUIPOS Y HERRAMIENTAS	2.13	\$2,975,200.00
561	MAQUINARIA Y EQUIPO AGROPECUARIO		
562	MAQUINARIA Y EQUIPO INDUSTRIAL	1.374	\$1,916,200.00
	40100 - RECAUDACION PROPIA	0.478	\$666,200.00
	40200 - 20% PARA EL SANEAMIENTO DE LAS AGUAS RESIDUALES	0.359	\$500,000.00
	40300 - 2% O 3% PARA LA INFRAESTRUCTURA BASICA EXISTENTE	0.538	\$750,000.00
563	MAQUINARIA Y EQUIPO DE CONSTRUCCION	0.204	\$285,000.00
	40100 - RECAUDACION PROPIA	0.079	\$110,000.00
	40300 - 2% O 3% PARA LA INFRAESTRUCTURA BASICA EXISTENTE	0.126	\$175,000.00
564	SISTEMAS DE AIRE ACONDICIONADO, CALEFACCION Y DE REFRIGERACION INDUSTRIAL Y CO		
565	EQUIPO DE COMUNICACION Y TELECOMUNICACION		
566	EQUIPOS DE GENERACION ELECTRICA, APARATOS Y ACCESORIOS ELECTRICOS	0.186	\$260,000.00
	40200 - 20% PARA EL SANEAMIENTO DE LAS AGUAS RESIDUALES	0.057	\$80,000.00
	40100 - RECAUDACION PROPIA	0.129	\$180,000.00
567	HERRAMIENTAS Y MAQUINAS - HERRAMIENTA	0.346	\$482,000.00
	40200 - 20% PARA EL SANEAMIENTO DE LAS AGUAS RESIDUALES	0.014	\$20,000.00
	40100 - RECAUDACION PROPIA	0.331	\$462,000.00
569	OTROS EQUIPOS	0.023	\$32,000.00
	40100 - RECAUDACION PROPIA	0.016	\$22,000.00
	40200 - 20% PARA EL SANEAMIENTO DE LAS AGUAS RESIDUALES	0.007	\$10,000.00
5700	ACTIVOS BIOLOGICOS		
571	BOVINOS		
572	PORCINOS		
573	AVES		
574	OVINOS Y CAPRINOS		

Ramón Navarro B.

000000

575	PECES Y ACUICULTURA		
576	EQUINOS		
577	ESPECIES MENORES Y DE ZOOLOGICO		
578	ARBOLES Y PLANTAS		
579	OTROS ACTIVOS BIOLOGICOS		
5800 BIENES INMUEBLES			
581	TERRENOS		
582	VIVIENDAS		
583	EDIFICIOS NO RESIDENCIALES		
589	OTROS BIENES INMUEBLES		
5900 ACTIVOS INTANGIBLES			
591	SOFTWARE	0.44	\$620,000.00
	40100 - RECAUDACION PROPIA	0.445	\$620,000.00
592	PATENTES	0.445	\$620,000.00
593	MARCAS		
594	DERECHOS		
595	CONCESIONES		
596	FRANQUICIAS		
597	LICENCIAS INFORMATICAS E INTELECTUALES		
598	LICENCIAS INDUSTRIALES, COMERCIALES Y OTRAS		
599	OTROS ACTIVOS INTANGIBLES		
6000 INVERSION PUBLICA			
6100 OBRA PUBLICA EN BIENES DE DOMINIO PUBLICO			
611	EDIFICACION HABITACIONAL		
612	EDIFICACION NO HABITACIONAL		
613	CONSTRUCCION DE OBRAS PARA EL ABASTECIMIENTO DE AGUA, PETROLEO, GAS, ELECTRICI		
614	DIVISION DE TERRENOS Y CONSTRUCCION DE OBRAS DE URBANIZACION		
615	CONSTRUCCION DE VIAS DE COMUNICACION		
616	OTRAS CONSTRUCCIONES DE INGENIERIA CIVIL U OBRA PUBLICA		



 Página 12 de 17

 000008


 Ramón Navarro B.

617	INSTALACIONES Y EQUIPAMIENTO EN CONSTRUCCIONES		
619	TRABAJOS DE ACABADO EN EDIFICACIONES Y OTROS TRABAJOS ESPECIALIZADOS		
6200	OBRA PUBLICA EN BIENES PROPIOS		
621	EDIFICACION HABITACIONAL		
622	EDIFICACION NO HABITACIONAL		
623	CONSTRUCCION DE OBRAS PARA EL ABASTECIMIENTO DE GUA, PETROLEO, GAS, ELECTRICID		
624	DIVISION DE TERRENOS Y CONSTRUCCION DE OBRAS DE URBANIZACION		
625	CONSTRUCCION DE VIAS DE COMUNICACION		
626	OTRAS CONSTRUCCIONES DE INGENIERIA CIVIL U OBRA PUBLICA		
627	INSTALACIONES Y EQUIPAMIENTO EN CONSTRUCCIONES		
629	TRABAJOS DE ACABADO EN EDIFICACIONES Y OTROS TRABAJOS ESPECIALIZADOS		
6300	PROYECTOS PRODUCTIVOS Y ACCIONES DE FOMENTO		
631	ESTUDIOS, FORMULACION Y EVALUACION DE PROYECTOS PRODUCTIVOS NO INCLUIDOS EN		
632	EJECUCION DE PROYECTOS PRODUCTIVOS NO INCLUIDOS EN CONCEPTOS ANTERIORES DE E		
7000	INVERSIONES FINANCIERAS Y OTRAS PROVISIONES		
7100	INVERSIONES PARA EL FOMENTO DE ACTIVIDADES PRODUCTIVAS		
711	CREDITOS OTORGADOS POR ENTIDADES FEDERATIVAS Y MUNICIPIOS AL SECTOR SOCIAL Y AP		
712	CREDITOS OTORGADOS POR LAS ENTIDADES FEDERATIVAS A MUNICIPIOS PARA EL FOMENT		
7200	ACCIONES Y PARTICIPACIONES DE CAPITAL		
721	ACCIONES Y PARTICIPACIONES DE CAPITAL EN ENTIDADES PARAESTATALES NO EMPRESARIAL		
722	ACCIONES Y PARTICIPACIONES DE CAPITAL EN ENTIDADES PARAESTATALES EMPRESARIALES P		
723	ACCIONES Y PARTICIPACIONES DE CAPITAL EN INSTITUCIONES PARAESTATALES PUBLICAS FIN		
724	ACCIONES Y PARTICIPACIONES DE CAPITAL EN EL SECTOR PRIVADO CON FINES DE POLITICA E		
725	ACCIONES Y PARTICIPACIONES DE CAPITAL EN ORGANISMOS INTERNACIONALES CON FINES		
726	ACCIONES Y PARTICIPACIONES DE CAPITAL EN EL SECTOR EXTERNO CON FINES DE GESTION		
727	ACCIONES Y PARTICIPACIONES DE CAPITAL EN EL SECTOR PUBLICO CON FINES DE GESTION D		
728	ACCIONES Y PARTICIPACIONES DE CAPITAL EN EL SECTOR PRIVADO CON FINES DE GESTION		


 A collection of handwritten signatures and stamps is located at the bottom of the page. On the right side, there is a circular stamp with illegible text inside. Below it, several signatures are written in black ink. At the bottom center, the name "Ramón Navarro B." is written in a cursive script. To the right of the name, the number "000076" is printed.

729	ACCIONES Y PARTICIPACIONES DE CAPITAL EN EL SECTOR EXTERNO CON FINES DE GESTION		
7300	COMPRA DE TITULOS Y VALORES		
731	BONOS		
732	VALORES REPRESENTATIVOS DE DEUDA ADQUIRIDOS CON FINES DE POLITICA ECONOMICA		
733	VALORES REPRESENTATIVOS DE DEUDA ADQUIRIDOS CON FINES DE GESTION DE LIQUIDEZ		
734	OBLIGACIONES NEGOCIABLES ADQUIRIDAS CON FINES DE POLITICA ECONOMICA		
735	OBLIGACIONES NEGOCIABLES ADQUIRIDAS CON FINES DE GESTION DE LIQUIDEZ		
739	OTROS VALORES		
7400	CONCESION DE PRESTAMOS		
741	CONCESION DE PRESTAMOS A ENTIDADES PARAESTATALES NO EMPRESARIALES Y NO FINAN		
742	CONCESION DE PRESTAMOS A ENTIDADES PARAESTATALES EMPRESARIALES Y NO FINANCIER		
743	CONCESION DE PRESTAMOS A ENTIDADES PARAESTATALES PUBLICAS FINANCIERAS CON FIN		
744	CONCESION DE PRESTAMOS A ENTIDADES FEDERATIVAS Y MUNICIPIOS CON FINES DE POLITI		
745	CONCESIÓN DE PRESTAMOS AL SECTOR PRIVADO CON FINES DE POLITICA ECONOMICA		
746	CONCESIÓN DE PRESTAMOS AL SECTOR EXTERNO CON FINES DE POLITICA ECONOMICA		
747	CONCESIÓN DE PRESTAMOS AL SECTOR PUBLICO CON FINES DE GESTION DE LIQUIDEZ		
748	CONCESIÓN DE PRESTAMOS AL SECTOR PRIVADO CON FINES DE GESTION DE LIQUIDEZ		
749	CONCESIÓN DE PRESTAMOS AL SECTOR EXTERNO CON FINES DE GESTION DE LIQUIDEZ		
7500	INVERSIONES EN FIDEICOMISOS, MANDATOS Y OTROS ANALOGOS		
751	INVERSIONES EN FIDEICOMISOS DEL PODER EJECUTIVO		
752	INVERSIONES EN FIDEICOMISOS DEL PODER LEGISLATIVO		
753	INVERSIONES EN FIDEICOMISOS DEL PODER JUDICIAL		
754	INVERSIONES EN FIDEICOMISOS PUBLICOS NO EMPRESARIALES Y NO FINANCIEROS		
755	INVERSIONES EN FIDEICOMISOS PUBLICOS EMPRESARIALES Y NO FINANCIEROS		
756	INVERSIONES EN FIDEICOMISOS PUBLICOS FINANCIEROS		
757	INVERSIONES EN FIDEICOMISOS DE ENTIDADES FEDERATIVAS		
758	INVERSIONES EN FIDEICOMISOS DE MUNICIPIOS		

759	INVERSIONES DE EMPRESAS PRIVADAS Y PARTICULARES		
7600	OTRAS INVERSIONES FINANCIERAS		
761	DEPOSITOS A LARGO PLAZO EN MONEDA NACIONAL		
762	DEPOSITOS A LARGO PLAZO EN MONEDA EXTRANJERA		
7900	PROVISIONES PARA CONTINGENCIA Y OTRAS EROGACIONES ESPECIALES		
791	CONTINGENCIAS POR FENOMENOS NATURALES		
792	CONTINGENCIAS SOCIOECONOMICAS		
799	OTRAS EROGACIONES ESPECIALES		
8000	PARTICIPACIONES Y APORTACIONES		
8100	PARTICIPACIONES		
811	FONDO GENERAL DE PARTICIPACIONES		
812	FONDO DE FOMENTO MUNICIPAL		
813	PARTICIPACIONES DE LAS ENTIDADES FEDERATIVAS A LOS MUNICIPIOS		
814	OTROS CONCEPTOS PARTICIPABLES DE LA FEDERACION A ENTIDADES FEDERATIVAS		
815	OTROS CONCEPTOS PARTICIPABLES DE LA FEDERACION A MUNICIPIOS		
816	CONVENIOS DE COLABORACION ADMINISTRATIVA		
8300	APORTACIONES		
831	APORTACIONES DE LA FEDERACION A LAS ENTIDADES FEDERATIVAS		
832	APORTACIONES DE LA FEDERACION A MUNICIPIOS		
833	APORTACIONES DE LAS ENTIDADES FEDERATIVAS A LOS MUNICIPIOS		
834	APORTACIONES PREVISTAS EN LEYES Y DECRETOS AL SISTEMA DE PROTECCION SOCIAL		
835	APORTACIONES PREVISTAS EN LEYES Y DECRETOS COMPENSATORIAS A ENTIDADES FEDERATI		
8500	CONVENIOS		
851	CONVENIOS DE REASIGNACION		
852	CONVENIOS DE DESCENTRALIZACION		
853	OTROS CONVENIOS		
9000	DEUDA PUBLICA		
9100	AMORTIZACION DE LA DEUDA PUBLICA		
911	AMORTIZACION DE LA DEUDA INTERNA CON INSTITUCIONES DE CREDITO		



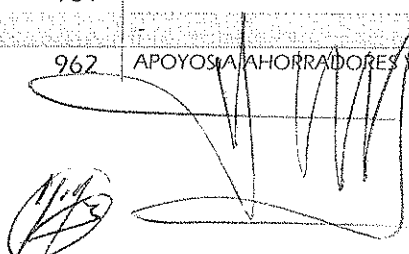
 Página 15 de 17



 SH 000072

 Ramón Navarro B.

912	AMORTIZACION DE LA DEUDA INTERNA POR EMISION DE TITULOS Y VALORES		
913	AMORTIZACION DE ARRENDAMIENTOS FINANCIEROS NACIONALES		
914	AMORTIZACION DE LA DEUDA EXTERNA CON INSTITUCIONES DE CREDITO		
915	AMORTIZACION DE DEUDA EXTERNA CON ORGANISMOS FINANCIEROS INTERNACIONALES		
916	AMORTIZACION DE LA DEUDA BILATERAL		
917	AMORTIZACION DE LA DEUDA EXTERNA POR EMISION DE TITULOS Y VALORES		
918	AMORTIZACION DE ARRENDAMIENTOS FINANCIEROS INTERNACIONALES		
9200	INTERESES DE LA DEUDA PUBLICA		
921	INTERESES DE LA DEUDA INTERNA CON INSTITUCIONES DE CREDITO		
922	INTERESES DERIVADOS DE LA COLOCACION DE TITULOS Y VALORES		
923	INTERESES POR ARRENDAMIENTOS FINANCIEROS NACIONALES		
924	INTERESES DE LA DEUDA EXTERNA CON INSTITUCIONES DE CREDITO		
925	INTERESES DE LA DEUDA CON ORGANISMOS FINANCIEROS INTERNACIONALES		
926	INTERESES DE LA DEUDA BILATERAL		
927	INTERESES DERIVADOS DE LA COLOCACION DE TITULOS Y VALORES EN EL EXTERIOR		
928	INTERESES POR ARRENDAMIENTOS FINANCIEROS INTERNACIONALES		
9300	COMISIONES DE LA DEUDA PUBLICA		
931	COMISIONES DE LA DEUDA PUBLICA INTERNA		
932	COMISIONES DE LA DEUDA PUBLICA EXTERNA		
9400	GASTOS DE LA DEUDA PUBLICA		
941	GASTOS DE LA DEUDA PUBLICA INTERNA		
942	GASTOS DE LA DEUDA PUBLICA EXTERNA		
9500	COSTOS POR COBERTURAS		
951	COSTOS POR COBERTURA DE LA DEUDA PUBLICA INTERNA		
952	COSTOS POR COBERTURA DE LA DEUDA PUBLICA EXTERNA		
9600	APOYOS FINANCIEROS		
961	APOYOS A INTERMEDIARIOS FINANCIEROS		
962	APOYOS A AHORRADORES Y DEUDORES DEL SISTEMA FINANCIERO NACIONAL		

Niño



Ramón Navarro B.

9900 ADEUDOS DE EJERCICIOS FISCALES ANTERIORES (ADEFAS)			
991	ADEFAS		

40100 - RECAUDACION PROPIA .. \$131,742,628.91
 40200 - 20% PARA EL SANEAMIENTO DE LAS AGUAS RESIDUALES .. \$4,472,278.66
 40300 - 2% O 3% PARA LA INFRAESTRUCTURA BASICA EXISTENTE .. \$3,226,500.00
 Total: \$139,441,407.57

PRESIDENTE MUNICIPAL

SECRETARIO GENERAL

ENCARGADO DE LA HACIENDA MUNICIPAL

A collection of handwritten signatures and stamps, including a large circular stamp and several illegible signatures.



AGUA Y SANEAMIENTO DEL MUNICIPIO DE TEPATITLÁN

Programa presupuestario 2019



Unidad Responsable: JEFATURA ADMINISTRATIVA
 Cédula Presupuestal: 1 ADMINISTRACIÓN DE LOS RECURSOS HUMANOS
 Costo total del programa: \$50,381,767.37

VIGENCIA DEL PROGRAMA: ENERO A DICIEMBRE DE 2019

CLASIFICACION FUNCIONAL Y PROGRAMATICA DEL GASTO

CLASIFICACION FUNCIONAL

FINALIDAD 2 DESARROLLO SOCIAL
 FUNCION 2.2 VIVIENDA Y SERVICIOS A LA COMUNIDAD
 SUB FUNCION 2.2.3 ABASTECIMIENTO DE AGUA

CLASIFICACION PROGRAMATICA

**E DESEMPEÑO DE LAS FUNCIONES
 PRESTACION DE SERVICIOS PUBLICOS**

VINCULACION AL PLAN MUNICIPAL DE DESARROLLO

MEJORAR LA DISTRIBUCIÓN Y LAS LÍNEAS DE CONDUCCIÓN DEL AGUA

OBJETIVO: CONTRIBUIR CON EL DESEMPEÑO DE LAS FUNCIONES DEL ORGANISMO MEDIANTE LAS RETRIBUCIONES ECONOMICAS ASI COMO PRESTACIONES Y PREVISION SOCIAL PARA LOS EMPLEADOS Y JUBILADOS DEL ORGANISMO
META: REALIZAR EN TIEMPO Y FORMA TODOS LOS PAGOS PARA QUE LOS EMPLEADOS DE BASE, EVENTUALES Y JUBILADOS CUENTEN CON LA ESTABILIDAD Y SUSTENTO NECESARIOS EN EL AMBITO LABORAL Y PERSONAL.

VINCULACION AL PLAN ESTATAL DE DESARROLLO

OBJETIVO SUPERIOR: O4_GARANTIZAR_EL_SUMINISTRO_DEL_AGUA_PARA_POBLACIÓN_Y_ACTIVIDADES_PRODUCTIVAS
OBJETIVO SECUNDARIO: O4E1 FORTALECER EL DESARROLLO Y LA CAPACIDAD TÉCNICA Y FINANCIERA DE LOS ORGANISMOS OPERADORES DEL AGUA

VINCULACION AL PLAN NACIONAL DE DESARROLLO

OBJETIVO SUPERIOR: MÉXICO_PRÓSPERO
OBJETIVO SECUNDARIO: 4.4. IMPULSAR Y ORIENTAR UN CRECIMIENTO VERDE INCLUYENTE Y FACILITADOR QUE PRESERVE NUESTRO ATRIMONIO NATURAL AL MISMO TIEMPO QUE GENERE RIQUEZA, COMPETITIVIDAD Y EMPLEO

VINCULACION OBJETIVOS HABITAT (ONU)

PRIORIDAD: AGUA LIMPIA Y SANEAMIENTO
OBJETIVO: GARANTIZAR LA DISPONIBILIDAD DE AGUA Y SU GESTION SOSTENIBLE Y EL SANEAMIENTO PARA TODOS

DATOS DEL INDICADOR

FIN	INDICADOR	DIMENSION	FRECUANCIA
	PORCENTAJE DE SERVICIOS PERSONALES PAGADOS	EFICACIA	MENSUAL
PROPOSITO	PORCENTAJE DE SERVICIOS PERSONALES PAGADOS	EFICACIA	MENSUAL
COMPONENTE	PORCENTAJE DE SERVICIOS PERSONALES PAGADOS	EFICACIA	MENSUAL
ACTIVIDAD 1	PORCENTAJE DE SERVICIOS PERSONALES PAGADOS	EFICACIA	MENSUAL
ACTIVIDAD 2	PORCENTAJE DE SERVICIOS PERSONALES PAGADOS	EFICACIA	MENSUAL

Handwritten signatures and stamps at the bottom of the page, including the name "Ramón Navarro B." and a stamp with the number "000073".

MATRIZ DE INDICADORES

RESUMEN NARRAT	INDICADOR	TIPO	MEDIOS DE VERIF	SUPUESTOS	
FIN	CONTRIBUIR CON EL DESEMPEÑO DE LAS FUNCIONES DEL ORGANISMO MEDIANTE LAS RETRIBUCIONES ECONOMICAS ASI COMO PRESTACIONES Y PREVISION SOCIAL PARA LOS EMPLEADOS Y JUBILADOS DEL ORGANISMO	PORCENTAJE DE SERVICIOS PERSONALES PAGADOS	GESTION	REPORTE DE SISTEMA DE NOMINA	QUE LA RECAUDACION SEA LA ESPERADA PARA CUMPLIR CON LAS OBLIGACIONES CON EL PERSONAL
PROPOSITO	QUE LOS EMPLEADOS DE BASE, EVENTUALES Y JUBILADOS CUENTEN CON SUS RETRIBUCIONES Y PRESTACIONES LABORALES	PORCENTAJE DE SERVICIOS PERSONALES PAGADOS	GESTION	REPORTE DE SISTEMA DE NOMINA	QUE LA RECAUDACION SEA LA ESPERADA PARA CUMPLIR CON LAS OBLIGACIONES CON EL PERSONAL
COMPONENTE	NOMINA Y PRESTACIONES PAGADAS EN TIEMPO Y FORMA	PORCENTAJE DE SERVICIOS PERSONALES PAGADOS	GESTION	REPORTE DE SISTEMA DE NOMINA	QUE EL SISTEMA DE NOMINA Y BANCARIO NO TENGA FALLAS
ACTIVIDAD 1	CONTRIBUIR CON EL DESEMPEÑO DE LAS FUNCIONES DEL ORGANISMO MEDIANTE LAS RETRIBUCIONES ECONOMICAS ASI COMO PRESTACIONES Y PREVISION SOCIAL PARA LOS EMPLEADOS Y JUBILADOS DEL ORGANISMO	PORCENTAJE DE SERVICIOS PERSONALES PAGADOS	GESTION	REPORTE DE SISTEMA DE NOMINA	QUE LA RECAUDACION SEA LA ESPERADA PARA CUMPLIR CON LAS OBLIGACIONES CON EL PERSONAL
ACTIVIDAD 2	CONTRIBUIR CON EL DESEMPEÑO DE LAS FUNCIONES DEL ORGANISMO MEDIANTE LAS RETRIBUCIONES ECONOMICAS ASI COMO PRESTACIONES Y PREVISION SOCIAL PARA LOS EMPLEADOS Y JUBILADOS DEL ORGANISMO	PORCENTAJE DE SERVICIOS PERSONALES PAGADOS	GESTION	REPORTE DE SISTEMA DE NOMINA	QUE LA RECAUDACION SEA LA ESPERADA PARA CUMPLIR CON LAS OBLIGACIONES CON EL PERSONAL

PRESUPUESTACION

PROGRAMACION TRIMESTRAL:

PRIMER TRIMESTRE	SEGUNDO TRIMESTRE	TERCER TRIMESTRE	CUARTO TRIMESTRE
\$11,816,763.36	\$11,216,211.64	\$13,558,435.53	\$13,790,356.84

PROGRAMACION DETALLE ANUAL:

COG	DESCRIPCION	BIEN / SERVICIO	RECURSO	IMPORTE
113	SUELDOS BASE AL PERSONAL PERMANENTE	SUELDOS BASE AL PERSONAL PERMANENTE	40100	\$28,904,167.55
122	SUELDOS BASE AL PERSONAL EVENTUAL	SUELDO BASE AL PERSONAL EVENTUAL	40100	\$2,294,515.96
132	PRIMAS DE VACACIONES, DOMINICAL Y GRATIFICACIÓN DE FIN DE AÑO	PRIMAS DE VACACIONES, DOMINICAL Y GRATIFICACION DE FIN DE AÑO	40100	\$4,584,816.36
133	HORAS EXTRAORDINARIAS	HORAS EXTRAORDINARIAS	40100	\$425,370.57
142	APORTACIONES A FONDOS DE VIVIENDA	APORTACIONES A FONDOS DE VIVIENDA	40100	\$782,685.73
143	APORTACIONES AL SISTEMA PARA EL RETIRO	APORTACIONES AL SISTEMA PARA EL RETIRO	40100	\$4,565,666.75
144	APORTACIONES PARA SEGUROS	APORTACIONES PARA SEGUROS	40100	\$97,593.00
152	INDEMNIZACIONES	INDEMNIZACIONES	40100	\$538,175.04
159	OTRAS PRESTACIONES SOCIALES Y ECONÓMICAS	OTRAS PRESTACIONES SOCIALES Y ECONOMICAS	40100	\$4,792,429.42
221	PRODUCTOS ALIMENTICIOS PARA PERSONAS	PRODUCTOS ALIMENTICIOS PARA PERSONAS	40100	\$71,004.13
223	UTENSILIOS PARA EL SERVICIO DE ALIMENTACIÓN	UTENSILIOS PARA EL SERVICIO DE ALIMENTACION	40100	\$5,500.00
253	MEDICINAS Y PRODUCTOS FARMACÉUTICOS	MEDICINAS Y PRODUCTOS FARMACEUTICOS	40100	\$869,406.00
253	MEDICINAS Y PRODUCTOS FARMACÉUTICOS	MEDICINAS Y PRODUCTOS FARMACEUTICOS	40200	\$37,434.66

Ramón Navarro B.

000078

271	VESTUARIO Y UNIFORMES	VESTUARIO Y UNIFORMES	40100	\$41,969.66
272	PRENDAS DE SEGURIDAD Y PROTECCIÓN PERSONAL	PRENDAS DE SEGURIDAD Y PROTECCION PERSONAL	40100	\$27,997.94
275	BLANCOS Y OTROS PRODUCTOS TEXTILES, EXCEPTO PRENDAS DE VESTIR	BLANCOS Y OTROS PRODUCTOS TEXTILES, EXCEPTO PRENDAS DE VESTIR	40100	\$37,000.00
334	SERVICIOS DE CAPACITACIÓN	SERVICIOS DE CAPACITACION	40100	\$49,280.00
334	SERVICIOS DE CAPACITACIÓN	SERVICIOS DE CAPACITACION	40200	\$22,000.00
382	GASTOS DE ORDEN SOCIAL Y CULTURAL	GASTOS DE ORDEN SOCIAL Y CULTURAL	40100	\$63,600.00
391	SERVICIOS FUNERARIOS Y DE CEMENTERIOS	SERVICIOS FUNERARIOS Y DE CEMENTERIOS	40100	\$45,062.06
451	PENSIONES	PENSIONES	40100	\$191,545.30
452	JUBILACIONES	JUBILACIONES	40100	\$1,934,547.24
			Importe Total:	\$50,381,767.37

SA

 [Large circular scribble]

 [Large scribble with 'WB' written inside]

 [Large scribble with 'mg' written inside]

 [Large scribble with 'mg' written inside]

 [Large scribble with 'mg' written inside]

 Ramón Navarro B.

 000077



AGUA Y SANEAMIENTO DEL MUNICIPIO DE TEPATITLÁN

Programa presupuestario 2019



Unidad Responsable: JEFATURA ADMINISTRATIVA

Cédula Presupuestal: 2 BIENES CONSUMIBLES

Costo total del programa: \$2,932,171.61

VIGENCIA DEL PROGRAMA: ENERO A DICIEMBRE DE 2019

CLASIFICACION FUNCIONAL Y PROGRAMATICA DEL GASTO

CLASIFICACION FUNCIONAL

FINALIDAD 2 DESARROLLO SOCIAL
FUNCION 2.2 VIVIENDA Y SERVICIOS A LA COMUNIDAD
SUB FUNCION 2.2.3 ABASTECIMIENTO DE AGUA

CLASIFICACION PROGRAMATICA

E DESEMPEÑO DE LAS FUNCIONES
PRESTACION DE SERVICIOS PUBLICOS

VINCULACION AL PLAN MUNICIPAL DE DESARROLLO

MEJORAR LA DISTRIBUCIÓN Y LAS LÍNEAS DE CONDUCCIÓN DEL AGUA

OBJETIVO: CONTRIBUIR CON LA PRESTACION DE SERVICIOS CON CALIDAD Y RAPIDEZ A LA CIUDADANIA MEDIANTE EL SUMINISTRO DE CONSUMIBLES A TODAS LAS AREAS DEL ORGANISMO

META: QUE TODOS LOS DEPARTAMENTOS CUENTEN CON LO NECESARIO PARA EL DESARROLLO DE LAS FUNCIONES DEL ORGANISMO

VINCULACION AL PLAN ESTATAL DE DESARROLLO

OBJETIVO SUPERIOR: O4_GARANTIZAR_EL_SUMINISTRO_DEL_AGUA_PARA_POBLACION_Y_ACTIVIDADES_PRODUCTIVAS

OBJETIVO SECUNDARIO: O4E3 INCREMENTAR Y DIVERSIFICAR LAS FUENTES DE ABASTECIMIENTO Y CAPTACIÓN DE AGUA

VINCULACION AL PLAN NACIONAL DE DESARROLLO

OBJETIVO SUPERIOR: MÉXICO_PRÓSPERO

OBJETIVO SECUNDARIO: 4.4. IMPULSAR Y ORIENTAR UN CRECIMIENTO VERDE INCLUYENTE Y FACILITADOR QUE PRESERVE NUESTRO ATRIMONIO NATURAL AL MISMO TIEMPO QUE GENERE RIQUEZA, COMPETITIVIDAD Y EMPLEO

VINCULACION OBJETIVOS HABITAT (ONU)

PRIORIDAD: AGUA LIMPIA Y SANEAMIENTO

OBJETIVO: GARANTIZAR LA DISPONIBILIDAD DE AGUA Y SU GESTION SOSTENIBLE Y EL SANEAMIENTO PARA TODOS

DATOS DEL INDICADOR

Table with 4 columns: FIN, INDICADOR, DIMENSION, FRECUENCIA. Rows include PROPOSITO, COMPONENTE, ACTIVIDAD 1, and ACTIVIDAD 2, all with 'MONTO EROGADO EN BIENES CONSUMIBLES' as the indicator and 'ECONOMIA' as the dimension.

Handwritten signatures and notes at the bottom of the page, including the name 'Ramón Navarro B.' and a date 'July 0000/00'.

MATRIZ DE INDICADORES

RESUMEN NARRAT	INDICADOR	TIPO	MEDIOS DE VERIF	SUPUESTOS
FIN CONTRIBUIR CON LA PRESTACION DE SERVICIOS CON CALIDAD Y RAPIDEZ A LA CIUDADANIA MEDIANTE EL SUMINSTRO DE CONSUMIBLES A TODAS LAS AREAS DEL ORGANISMO	MONTO EROGADO EN BIENES CONSUMIBLES	GESTION	REPORTE DE CHEQUES EMITIDOS PARA PAGO DE BIENES CONSUMIBLES	DEPARTAMENTOS EFICIENTES CON RESPUESTA AGIL A LOS REPORTES Y DEMANDAS DEL USUARIO
PROPOSITO PROVEER DE CONSUMIBLES NECESARIOS PARA LAS OPERACIONES DEL ORGANISMO	MONTO EROGADO EN BIENES CONSUMIBLES	GESTION	REPORTE DE CHEQUES EMITIDOS PARA PAGO DE BIENES CONSUMIBLES	DEPARTAMENTOS EFICIENTES CON RESPUESTA AGIL A LOS REPORTES Y DEMANDAS DEL USUARIO
COMPONENTE BIENES CONSUMIBLES	MONTO EROGADO EN BIENES CONSUMIBLES	GESTION	REPORTE DE CHEQUES EMITIDOS PARA PAGO DE BIENES CONSUMIBLES	SE CUENTA CON LOS RECURSOS SUFICIENTES Y PROCESOS DE COMPRA NECESARIOS PARA ADQUIRIR LOS BIENES
ACTIVIDAD 1 CONTRIBUIR CON LA PRESTACION DE SERVICIOS CON CALIDAD Y RAPIDEZ A LA CIUDADANIA MEDIANTE EL SUMINSTRO DE CONSUMIBLES A TODAS LAS AREAS DEL ORGANISMO	MONTO EROGADO EN BIENES CONSUMIBLES	GESTION	REPORTE DE CHEQUES EMITIDOS PARA PAGO DE BIENES CONSUMIBLES	DEPARTAMENTOS EFICIENTES CON RESPUESTA AGIL A LOS REPORTES Y DEMANDAS DEL USUARIO
ACTIVIDAD 2 CONTRIBUIR CON LA PRESTACION DE SERVICIOS CON CALIDAD Y RAPIDEZ A LA CIUDADANIA MEDIANTE EL SUMINSTRO DE CONSUMIBLES A TODAS LAS AREAS DEL ORGANISMO	MONTO EROGADO EN BIENES CONSUMIBLES	GESTION	REPORTE DE CHEQUES EMITIDOS PARA PAGO DE BIENES CONSUMIBLES	DEPARTAMENTOS EFICIENTES CON RESPUESTA AGIL A LOS REPORTES Y DEMANDAS DEL USUARIO

PRESUPUESTACION

PROGRAMACION TRIMESTRAL:

PRIMER TRIMESTRE

\$563,400.00

SEGUNDO TRIMESTRE

\$745,050.00

TERCER TRIMESTRE


\$784,250.00

CUARTO TRIMESTRE

\$839,471.61

PROGRAMACION DETALLE ANUAL:

COG	DESCRIPCION	BIEN / SERVICIO	RECURSO	IMPORTE
211	MATERIALES, ÚTILES Y EQUIPOS MENORES DE OFICINA	MATERIALES, UTILES Y EQUIPOS MENORES DE OFICINA	40100	\$52,940.00
216	MATERIAL DE LIMPIEZA	MATERIAL DE LIMPIEZA	40200	\$2,500.00
216	MATERIAL DE LIMPIEZA	MATERIAL DE LIMPIEZA	40100	\$28,396.80
261	COMBUSTIBLES, LUBRICANTES Y ADITIVOS	COMBUSTIBLES, LUBRICANTES Y ADITIVOS	40100	\$2,843,644.28
312	GAS	GAS	40100	\$4,690.53
Importe Total:				\$2,932,171.61



 Ramon Navarro B.

 000078



AGUA Y SANEAMIENTO DEL MUNICIPIO DE TEPATITLÁN

Programa presupuestario 2019



Unidad Responsable: JEFATURA ADMINISTRATIVA

Cédula Presupuestal: 3 BIENES MUEBLES

Costo total del programa: \$133,210.15

VIGENCIA DEL PROGRAMA: ENERO A DICIEMBRE DE 2019

CLASIFICACION FUNCIONAL Y PROGRAMATICA DEL GASTO

CLASIFICACION FUNCIONAL

FINALIDAD 2 DESARROLLO SOCIAL
FUNCION 2.2 VIVIENDA Y SERVICIOS A LA COMUNIDAD
SUB FUNCION 2.2.3 ABASTECIMIENTO DE AGUA

CLASIFICACION PROGRAMATICA

E DESEMPEÑO DE LAS FUNCIONES
PRESTACION DE SERVICIOS PUBLICOS

VINCULACION AL PLAN MUNICIPAL DE DESARROLLO

MEJORAR LA DISTRIBUCIÓN Y LAS LÍNEAS DE CONDUCCIÓN DEL AGUA

OBJETIVO: CONTRIBUIR CON LA EFICIENCIA Y EL DESARROLLO DE LOS PROYECTOS MEDIANTE LA ADQUISICION O MANTENIMIENTO DE BIENES MUEBLES

META: ADQUISICION O MANTENIMIENTO DE BIENES MUEBLES E INMUEBLES PARA EFICIENTAR LAS FUNCIONES DEL ORGANISMO LOGRAR QUE SE CUENTE CON LO NECESARIO PARA EL BUEN DESEMPEÑO DE LAS FUNCIONES DE LOS DISTINTOS DEPARTAMENTOS DEL ORGANISMO

VINCULACION AL PLAN ESTATAL DE DESARROLLO

OBJETIVO SUPERIOR: O4_GARANTIZAR_EL_SUMINISTRO_DEL_AGUA_PARA_POBLACIÓN_Y_ACTIVIDADES_PRODUCTIVAS

OBJETIVO SECUNDARIO: O4E1 FORTALECER EL DESARROLLO Y LA CAPACIDAD TÉCNICA Y FINANCIERA DE LOS ORGANISMOS OPERADORES DEL AGUA

VINCULACION AL PLAN NACIONAL DE DESARROLLO

OBJETIVO SUPERIOR: MÉXICO_PRÓSPERO

OBJETIVO SECUNDARIO: 4.4. IMPULSAR Y ORIENTAR UN CRECIMIENTO VERDE INCLUYENTE Y FACILITADOR QUE PRESERVE NUESTRO ATRIMONIO NATURAL AL MISMO TIEMPO QUE GENERE RIQUEZA, COMPETITIVIDAD Y EMPLEO

VINCULACION OBJETIVOS HABITAT (ONU)

PRIORIDAD: AGUA LIMPIA Y SANEAMIENTO

OBJETIVO: GARANTIZAR LA DISPONIBILIDAD DE AGUA Y SU GESTION SOSTENIBLE Y EL SANEAMIENTO PARA TODOS

DATOS DEL INDICADOR

Table with 4 columns: FIN, INDICADOR, DIMENSION, FRECUENCIA. Rows include PROPOSITO, COMPONENTE, ACTIVIDAD 1, and ACTIVIDAD 2, all with 'MONTO EROGADO EN BIENES MUEBLES' as the indicator and 'ECONOMIA' as the dimension.

Handwritten signatures and stamps at the bottom of the page, including the name 'Ramón Navarro B.' and a stamp with the number '000080'.

MATRIZ DE INDICADORES

RESUMEN NARRAT	INDICADOR	TIPO	MEDIOS DE VERIF	SUPUESTOS	
FIN	CONTRIBUIR CON LA EFICIENCIA Y EL DESARROLLO DE LOS PROYECTOS MEDIANTE LA ADQUISICION O MANTENIMIENTO DE BIENES MUEBLES	MONTO EROGADO EN BIENES MUEBLES	GESTION	REPORTE DE CHEQUES EMITIDOS PARA PAGO DE BIENES MUEBLES	DEPARTAMENTOS EFICIENTES CON RESPUESTA AGIL A LOS REPORTES Y DEMANDAS DEL USUARIO
PROPOSITO	QUE LOS DISTINTOS DEPARTAMENTOS DEL ORGANISMO CUENTEN CON LO NECESARIO PARA EL BUEN DESEMPEÑO DE SUS FUNCIONES	MONTO EROGADO EN BIENES MUEBLES	GESTION	REPORTE DE CHEQUES EMITIDOS PARA PAGO DE BIENES MUEBLES	DEPARTAMENTOS EFICIENTES CON INSTALACIONES Y MOBILIARIO DIGNOS PARA ATENCION AL USUARIO
COMPONENTE	OFICINAS EN BUEN ESTADO	MONTO EROGADO EN BIENES MUEBLES	GESTION	REPORTE DE CHEQUES EMITIDOS PARA PAGO DE BIENES MUEBLES	QUE SE CUENTE CON LOS RECURSOS NECESARIOS PARA EJECUTAR LAS COMPRAS Y ADECUACIONES A OFICINAS
ACTIVIDAD 1	CONTRIBUIR CON LA EFICIENCIA Y EL DESARROLLO DE LOS PROYECTOS MEDIANTE LA ADQUISICION O MANTENIMIENTO DE BIENES MUEBLES	MONTO EROGADO EN BIENES MUEBLES	GESTION	REPORTE DE CHEQUES EMITIDOS PARA PAGO DE BIENES MUEBLES	DEPARTAMENTOS EFICIENTES CON RESPUESTA AGIL A LOS REPORTES Y DEMANDAS DEL USUARIO
ACTIVIDAD 2	CONTRIBUIR CON LA EFICIENCIA Y EL DESARROLLO DE LOS PROYECTOS MEDIANTE LA ADQUISICION O MANTENIMIENTO DE BIENES MUEBLES	MONTO EROGADO EN BIENES MUEBLES	GESTION	REPORTE DE CHEQUES EMITIDOS PARA PAGO DE BIENES MUEBLES	DEPARTAMENTOS EFICIENTES CON RESPUESTA AGIL A LOS REPORTES Y DEMANDAS DEL USUARIO


PRESUPUESTACION

PROGRAMACION TRIMESTRAL:

PRIMER TRIMESTRE	SEGUNDO TRIMESTRE	TERCER TRIMESTRE	CUARTO TRIMESTRE
\$4,390.15	\$128,820.00	\$0.00	\$0.00

PROGRAMACION DETALLE ANUAL:

COG	DESCRIPCION	BIEN / SERVICIO	RECURSO	IMPORTE
292	REFACCIONES Y ACCESORIOS MENORES DE EDIFICIOS	REFACCIONES Y ACCESORIOS MENORES DE EDIFICIOS	40100	\$11,000.00
243	CAL, YESO Y PRODUCTOS DE YESO	CAL, YESO Y PRODUCTOS DE YESO	40100	\$3,498.00
247	ARTÍCULOS METÁLICOS PARA LA CONSTRUCCIÓN	ARTICULOS MATALICOS PARA LA CONSTRUCCION	40100	\$2,322.00
293	REFACCIONES Y ACCESORIOS MENORES DE MOBILIARIO Y EQUIPO DE ADMINISTRACIÓN, EDUCACIONAL Y RECREATIVO	REFACCIONES Y ACCESORIOS MENORES DE MOBILIARIO Y EQUIPO DE ADMINISTRACION, EDUCACIONAL Y RECREATIVO	40100	\$11,660.00
351	CONSERVACIÓN Y MANTENIMIENTO MENOR DE INMUEBLES	CONSERVACION Y MANTENIMIENTO MENOR DE INMUEBLES	40100	\$5,730.15
511	MUEBLES DE OFICINA Y ESTANTERÍA	MUEBLES DE OFICINA Y ESTANTERIA	40100	\$79,200.00
248	MATERIALES COMPLEMENTARIOS	MATERIALES COMPLEMENTARIOS	40100	\$3,300.00
246	MATERIAL ELÉCTRICO Y ELECTRÓNICO	MATERIAL ELECTRICO Y ELECTRONICO	40100	\$16,500.00
			Importe Total:	\$133,210.15



 Ramon Navarro B. 00008



AGUA Y SANEAMIENTO DEL MUNICIPIO DE TEPATITLÁN

Programa presupuestario 2019



Unidad Responsable: JEFATURA ADMINISTRATIVA

Cédula Presupuestal: 4 SERVICIOS GENERALES

Costo total del programa: \$53,941,321.86

VIGENCIA DEL PROGRAMA: ENERO A DICIEMBRE DE 2019

CLASIFICACION FUNCIONAL Y PROGRAMATICA DEL GASTO

CLASIFICACION FUNCIONAL

FINALIDAD 2 DESARROLLO SOCIAL
FUNCION 2.2 VIVIENDA Y SERVICIOS A LA COMUNIDAD
SUB FUNCION 2.2.3 ABASTECIMIENTO DE AGUA

CLASIFICACION PROGRAMATICA

E DESEMPEÑO DE LAS FUNCIONES
PRESTACION DE SERVICIOS PUBLICOS

VINCULACION AL PLAN MUNICIPAL DE DESARROLLO

MEJORAR LA DISTRIBUCIÓN Y LAS LÍNEAS DE CONDUCCIÓN DEL AGUA

OBJETIVO: GARANTIZAR LOS SERVICIOS NECESARIOS PARA DESEMPEÑAR TODAS LAS FUNCIONES DEL ORGANISMO

META: REALIZAR EN TIEMPO Y FORMA LA GESTION, CONTRATACION Y PAGO DE SERVICIOS PARA CONTAR CON ESTOS DE MANERA CONTINUA E ININTERRUMPIDA

VINCULACION AL PLAN ESTATAL DE DESARROLLO

OBJETIVO SUPERIOR: O4_GARANTIZAR_EL_SUMINISTRO_DEL_AGUA_PARA_POBLACIÓN_Y_ACTIVIDADES_PRODUCTIVAS

OBJETIVO SECUNDARIO: O4E3 INCREMENTAR Y DIVERSIFICAR LAS FUENTES DE ABASTECIMIENTO Y CAPTACIÓN DE AGUA

VINCULACION AL PLAN NACIONAL DE DESARROLLO

OBJETIVO SUPERIOR: MÉXICO_PRÓSPERO

OBJETIVO SECUNDARIO: 4.4. IMPULSAR Y ORIENTAR UN CRECIMIENTO VERDE INCLUYENTE Y FACILITADOR QUE PRESERVE NUESTRO ATRIMONIO NATURAL AL MISMO TIEMPO QUE GENERE RIQUEZA, COMPETITIVIDAD Y EMPLEO

VINCULACION OBJETIVOS HABITAT (ONU)

PRIORIDAD: AGUA LIMPIA Y SANEAMIENTO

OBJETIVO: GARANTIZAR LA DISPONIBILIDAD DE AGUA Y SU GESTION SOSTENIBLE Y EL SANEAMIENTO PARA TODOS

DATOS DEL INDICADOR

Table with 4 columns: FIN, PROPOSITO, COMPONENTE, ACTIVIDAD 1, ACTIVIDAD 2, INDICADOR, DIMENSION, FRECUENCIA. Rows describe percentage of services paid and efficacy.

Handwritten signatures and stamps, including 'Ramón Navarro B' and '000088'.

MATRIZ DE INDICADORES

RESUMEN NARRAT	INDICADOR	TIPO	MEDIOS DE VERIF	SUPUESTOS	
FIN	CONTRIBUIR CON LA REALIZACION DE LOS PROYECTOS DEL ORGANISMO MEDIANTE UNA OPTIMA GESTION DE CONTRATACION Y PAGO DE SERVICIOS REQUERIDOS PARATODAS LAS OPERACIONES	PORCENTAJE DE SERVICIOS PAGADOS	GESTION	REPORTE DE CHEQUES EMITIDOS PARA PAGO DE SERVICIOS	EL ORGANISMO PRESTA SERVICIOS DE AGUA CON CALIDAD Y EN TIEMPO
PROPOSITO	QUE TODAS LAS AREAS DEL ORGANISMO CUENTEN CON SERVICIOS GENERALES EN TIEMPO Y FORMA	PORCENTAJE DE SERVICIOS PAGADOS	GESTION	REPORTE DE CHEQUES EMITIDOS PARA PAGO DE SERVICIOS	SE CUENTAN CON LOS RECURSOS SUFICIENTES PARA EL PAGO DE LOS SERVICIOS REQUEIRODS
COMPONENTE	SERVICIOS GENERALES PRESTADOS POR TERCEROS	PORCENTAJE DE SERVICIOS PAGADOS	GESTION	REPORTE DE CHEQUES EMITIDOS PARA PAGO DE SERVICIOS	SE CUENTA CON LA RESPUESTA EFICIENTE DE LOS PRESTADORES DE SERVICIOS
ACTIVIDAD 1	CONTRIBUIR CON LA REALIZACION DE LOS PROYECTOS DEL ORGANISMO MEDIANTE UNA OPTIMA GESTION DE CONTRATACION Y PAGO DE SERVICIOS REQUERIDOS PARATODAS LAS OPERACIONES	PORCENTAJE DE SERVICIOS PAGADOS	GESTION	REPORTE DE CHEQUES EMITIDOS PARA PAGO DE SERVICIOS	EL ORGANISMO PRESTA SERVICIOS DE AGUA CON CALIDAD Y EN TIEMPO
ACTIVIDAD 2	CONTRIBUIR CON LA REALIZACION DE LOS PROYECTOS DEL ORGANISMO MEDIANTE UNA OPTIMA GESTION DE CONTRATACION Y PAGO DE SERVICIOS REQUERIDOS PARATODAS LAS OPERACIONES	PORCENTAJE DE SERVICIOS PAGADOS	GESTION	REPORTE DE CHEQUES EMITIDOS PARA PAGO DE SERVICIOS	EL ORGANISMO PRESTA SERVICIOS DE AGUA CON CALIDAD Y EN TIEMPO

PRESUPUESTACION

PROGRAMACION TRIMESTRAL:

PRIMER TRIMESTRE	SEGUNDO TRIMESTRE	TERCER TRIMESTRE	CUARTO TRIMESTRE
\$11,049,885.56	\$11,028,936.19	\$12,984,645.29	\$18,877,854.82




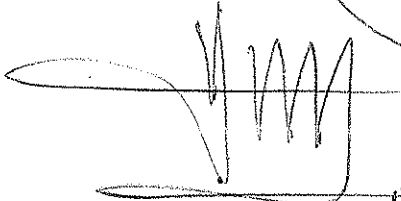





PROGRAMACION DETALLE ANUAL:

COG	DESCRIPCION	BIEN / SERVICIO	RECURSO	IMPORTE
311	ENERGÍA ELÉCTRICA	ENERGIA ELECTRICA	40100	\$40,317,938.74
311	ENERGÍA ELÉCTRICA	ENERGIA ELECTRICA	40200	\$2,061,800.00
313	AGUA	AGUA	40100	\$6,658.00
314	TELEFONÍA TRADICIONAL	TELEFONIA TRADICIONAL	40100	\$42,108.00
314	TELEFONÍA TRADICIONAL	TELEFONIA TRADICIONAL	40200	\$5,544.00
315	TELEFONÍA CELULAR	TELEFONIA CELULAR	40100	\$213,396.92
317	SERVICIOS DE ACCESO DE INTERNET, REDES Y PROCESAMIENTO DE INFORMACIÓN	SERVICIOS DE ACCESO DE INTERNET, REDES Y PROSESAMIENTO DE INFORMACION	40100	\$88,453.60
318	SERVICIOS POSTALES Y TELEGRÁFICOS	SERVICIOS POSTALES Y TELEGRAFICOS	40100	\$2,000.00
322	ARRENDAMIENTO DE EDIFICIOS	ARRENDAMIENTO DE EDIFICIOS	40100	\$28,800.00
323	ARRENDAMIENTO DE MOBILIARIO Y EQUIPO DE ADMINISTRACIÓN, EDUCACIONAL Y RECREATIVO	ARRENDAMIENTO DE MOBILIARIO Y EQUIPO DE ADMINISTRACION, EDUCACIONAL Y RECREATIVO	40100	\$10,000.00
329	OTROS ARRENDAMIENTOS	OTROS ARRENDAMIENTOS	40100	\$10,000.00
331	SERVICIOS LEGALES, DE CONTABILIDAD, AUDITORÍA Y RELACIONADOS	SERVICIOS LEGALES, DE CONTABILIDAD, AUDITORIA Y RELACIONADOS	40100	\$650,000.00
333	SERVICIOS DE CONSULTORÍA ADMINISTRATIVA, PROCESOS, TÉCNICA Y EN TECNOLOGÍAS DE LA INFORMACIÓN	SERVICIOS DE CONSULTORIA ADMINISTRATIVA, PROCESOS, TECNICA Y EN TECNOLOGÍAS DE LA INFORMACION	40100	\$38,500.00
336	SERVICIOS DE APOYO ADMINISTRATIVO, TRADUCCIÓN, FOTOCOPIADO E IMPRESIÓN	SERVICIOS DE APOYO ADMINISTRATIVO, TRADUCCION, FOTOCOPIADO E IMPRESIÓN	40100	\$118,331.00
341	SERVICIOS FINANCIEROS Y BANCARIOS	SERVICIOS FINANCIEROS Y BANCARIOS	40100	\$154,644.20
345	SEGURO DE BIENES PATRIMONIALES	SEGURO DE BIENES PATRIMONIALES	40100	\$363,445.50

Ramón Navarro B.

000000

359	SERVICIOS DE JARDINERÍA Y FUMIGACIÓN	SERVICIOS DE JARDINERIA Y FUMIGACION	40100	\$7,507.50
371	PASAJES AÉREOS	PASAJES AEREOS	40100	\$22,000.00
375	VIÁTICOS EN EL PAÍS	VIATICOS EN EL PAIS	40100	\$60,600.00
385	GASTOS DE REPRESENTACIÓN	GASTOS DE REPRESENTACION	40100	\$22,000.00
392	IMPUESTOS Y DERECHOS	IMPUESTOS Y DERECHOS	40100	\$9,684,594.40
396	OTROS GASTOS POR RESPONSABILIDADES	OTROS GASTOS POR RESPONSABILIDADES	40100	\$33,000.00
Importe Total:				\$53,941,321.86

 Ramón Navarro B.

00003
mb



AGUA Y SANEAMIENTO DEL MUNICIPIO DE TEPIC

Programa presupuestario 2019



Unidad Responsable: JEFATURA ADMINISTRATIVA
Cédula Presupuestal: 5 TECNOLOGIAS DE LA INFORMACION
Costo total del programa: \$1,290,615.00

VIGENCIA DEL PROGRAMA: ENERO A DICIEMBRE DE 2019

CLASIFICACION FUNCIONAL Y PROGRAMATICA DEL GASTO

CLASIFICACION FUNCIONAL

FINALIDAD 2 DESARROLLO SOCIAL
FUNCION 2.2 VIVIENDA Y SERVICIOS A LA COMUNIDAD
SUB FUNCION 2.2.3 ABASTECIMIENTO DE AGUA

CLASIFICACION PROGRAMATICA

E DESEMPEÑO DE LAS FUNCIONES
PRESTACION DE SERVICIOS PUBLICOS

VINCULACION AL PLAN MUNICIPAL DE DESARROLLO

MEJORAR LA DISTRIBUCIÓN Y LAS LÍNEAS DE CONDUCCIÓN DEL AGUA

OBJETIVO: CONTRIBUIR A MEJORAR LOS SERVICIOS ADMINISTRATIVOS A LOS USUARIOS MEDIANTE EL BUEN MANEJO DE LAS TECNOLOGÍAS DE INFORMACIÓN
META: LOGRAR DISMINUIR FALLAS Y CONTAR CON RECURSOS PARA HACER FRENTE A LOS PROBLEMAS INFORMATICOS QUE SE PRESENTAN

VINCULACION AL PLAN ESTATAL DE DESARROLLO

OBJETIVO SUPERIOR: O4_GARANTIZAR_EL_SUMINISTRO_DEL_AGUA_PARA_POBLACIÓN_Y_ACTIVIDADES_PRODUCTIVAS
OBJETIVO SECUNDARIO: O4E3 INCREMENTAR Y DIVERSIFICAR LAS FUENTES DE ABASTECIMIENTO Y CAPTACIÓN DE AGUA

VINCULACION AL PLAN NACIONAL DE DESARROLLO

OBJETIVO SUPERIOR: MÉXICO_PRÓSPERO
OBJETIVO SECUNDARIO: 4.4. IMPULSAR Y ORIENTAR UN CRECIMIENTO VERDE INCLUYENTE Y FACILITADOR QUE PRESERVE NUESTRO ATRIMONIO NATURAL AL MISMO TIEMPO QUE GENERE RIQUEZA, COMPETITIVIDAD Y EMPLEO

VINCULACION OBJETIVOS HABITAT (ONU)

PRIORIDAD: AGUA LIMPIA Y SANEAMIENTO
OBJETIVO: GARANTIZAR LA DISPONIBILIDAD DE AGUA Y SU GESTION SOSTENIBLE Y EL SANEAMIENTO PARA TODOS

DATOS DEL INDICADOR

Table with 4 columns: FIN, INDICADOR, DIMENSION, FRECUENCIA. Rows include PROPOSITO, COMPONENTE, ACTIVIDAD 1, and ACTIVIDAD 2, all with 'EFICACIA' dimension and 'MENSUAL' frequency.

Handwritten signatures and stamps at the bottom of the page, including the name 'Ramón Navarro B.' and a stamp '000035 mb'.

MATRIZ DE INDICADORES

RESUMEN NARRAT	INDICADOR	TIPO	MEDIOS DE VERIF	SUJETOS
FIN Contribuir a mejorar los servicios administrativos a los usuarios mediante el buen manejo de las tecnologías de información	PORCENTAJE DE INCIDENCIAS INFORMATICAS ATENDIDAS	GESTION	BITACORAS DE REPORTES	LAS AREAS INVOLUCRADAS CON RECAUDACION LOGRAN RECURSO SUFICIENTE PAR LA ADQUISICION DE LOS EQUIPOS Y MATERIALES NECESARIOS
PROPOSITO EL USUARIO DE AGUA POTABLE PUEDE EFECTUAR SUS PAGOS Y REALIZAR TRAMITES SIN DEMORAS	PORCENTAJE DE INCIDENCIAS INFORMATICAS ATENDIDAS	GESTION	BITACORAS DE REPORTES	SE LOGRA CONTAR CON EQUIPO DE COMPUTO Y TECNOLOGIAS DE INFORMACION
COMPONENTE SOFTWARE NUEVO, EQUIPO DE COMPUTO E IMPRESION Y REFACCIONES SUFICIENTES ASI COMO NUEVO CABLEADO DE RED	PORCENTAJE DE INCIDENCIAS INFORMATICAS ATENDIDAS	GESTION	BITACORAS DE REPORTES	EL AREA DE COMPRAS REALIZA SUS ACTIVIDADES Y GESTIONES EN TIEMPO Y FORMA PARA LA ADQUISICION DE LO REQUERIDO
ACTIVIDAD 1 Contribuir a mejorar los servicios administrativos a los usuarios mediante el buen manejo de las tecnologías de información	PORCENTAJE DE INCIDENCIAS INFORMATICAS ATENDIDAS	GESTION	BITACORAS DE REPORTES	LAS AREAS INVOLUCRADAS CON RECAUDACION LOGRAN RECURSO SUFICIENTE PAR LA ADQUISICION DE LOS EQUIPOS Y MATERIALES NECESARIOS
ACTIVIDAD 2 Contribuir a mejorar los servicios administrativos a los usuarios mediante el buen manejo de las tecnologías de información	PORCENTAJE DE INCIDENCIAS INFORMATICAS ATENDIDAS	GESTION	BITACORAS DE REPORTES	LAS AREAS INVOLUCRADAS CON RECAUDACION LOGRAN RECURSO SUFICIENTE PAR LA ADQUISICION DE LOS EQUIPOS Y MATERIALES NECESARIOS

PRESUUESTACION


PROGRAMACION TRIMESTRAL:

PRIMER TRIMESTRE	SEGUNDO TRIMESTRE	TERCER TRIMESTRE	CUARTO TRIMESTRE
\$761,800.00	\$439,235.00	\$57,800.00	\$31,780.00

PROGRAMACION DETALLE ANUAL:

COG	DESCRIPCION	BIEN / SERVICIO	RECURSO	IMPORTE
294	REFACCIONES Y ACCESORIOS MENORES DE EQUIPO DE CÓMPUTO Y TECNOLOGÍAS DE LA INFORMACIÓN	REFACCIONES Y ACCESORIOS MENORES DE EQUIPO DE COMPUTO Y TECNOLOGIAS DE LA INFORMACION	40100	\$39,380.00
333	SERVICIOS DE CONSULTORÍA ADMINISTRATIVA, PROCESOS, TÉCNICA Y EN TECNOLOGÍAS DE LA INFORMACIÓN	SERVICIOS DE CONSULTORIA ADMINISTRATIVA, PROCESOS, TECNICA Y EN TECNOLOGIAS DE LA INFORMACION	40100	\$82,835.00
353	INSTALACIÓN, REPARACIÓN Y MANTENIMIENTO DE EQUIPO DE CÓMPUTO Y TECNOLOGÍA DE LA INFORMACIÓN	INSTALACION, REPARACION Y MANTENIMIENTO DE EQUIPO DE COMPUTO Y TECNOLOGIA DE LA INFORMACION	40100	\$230,000.00
515	EQUIPO DE CÓMPUTO DE TECNOLOGÍAS DE LA INFORMACIÓN	EQUIPO DE COMPUTO Y DE TECNOLOGIAS DE LA INFORMACION	40100	\$150,000.00
214	MATERIALES, ÚTILES Y EQUIPOS MENORES DE TECNOLOGÍAS DE LA INFORMACIÓN Y COMUNICACIONES	MATERIALES, UTILES Y EQUIPOS MENORES DE TECNOLOGIAS DE LA INFORMACION Y COMUNICACIONES	40100	\$95,400.00
291	HERRAMIENTAS MENORES	HERRAMIENTAS MENORES	40100	\$3,000.00
591	SOFTWARE	SOFTWARE	40100	\$620,000.00
521	EQUIPOS Y APARATOS AUDIOVISUALES	EQUIPOS Y APARATOS AUDIOVISUALES	40100	\$50,000.00
523	CÁMARAS FOTOGRAFICAS Y DE VIDEO	CÁMARAS FOTOGRAFICAS Y DE VIDEO	40100	\$20,000.00

Importe Total: \$1,290,615.00



 Ramon Navarro B. 000038 mb



AGUA Y SANEAMIENTO DEL MUNICIPIO DE TEPATITLAN

Programa presupuestario 2019



Unidad Responsable: JEFATURA COMERCIAL

Cédula Presupuestal: 6 CULTURA DEL AGUA

Costo total del programa: \$84,500.00

VIGENCIA DEL PROGRAMA: ENERO A DICIEMBRE DE 2018

CLASIFICACION FUNCIONAL Y PROGRAMATICA DEL GASTO

CLASIFICACION FUNCIONAL

FINALIDAD 2 DESARROLLO SOCIAL
FUNCION 2.2 VIVIENDA Y SERVICIOS A LA COMUNIDAD
SUB FUNCION 2.2.3 ABASTECIMIENTO DE AGUA

CLASIFICACION PROGRAMATICA

E DESEMPEÑO DE LAS FUNCIONES
PRESTACION DE SERVICIOS PUBLICOS

VINCULACION AL PLAN MUNICIPAL DE DESARROLLO

MEJORAR LA DISTRIBUCIÓN Y LAS LÍNEAS DE CONDUCCIÓN DEL AGUA

OBJETIVO: CONTRIBUIR CON LA PRESERVACION DEL AGUA MEDIANTE CONCIENTIZACION EN ESCUELAS Y SOCIEDAD EN GENERAL DE SU CUIDADO Y BUEN USO
META: QUE LA CIUDADANIA DE TEPATITLAN ESTE CAPACITADA Y CONOZCA LA FORMA DE CUIDAR EL AGUA Y NO LA DESPERDICIE LOGRANDO UNA VERDADERA CULTURA EN ESTE AMBITO

VINCULACION AL PLAN ESTATAL DE DESARROLLO

OBJETIVO SUPERIOR: O4_GARANTIZAR_EL_SUMINISTRO_DEL_AGUA_PARA_POBLACION_Y_ACTIVIDADES_PRODUCTIVAS
OBJETIVO SECUNDARIO: O4E8 REDUCIR EL DESPERDICIO DEL AGUA Y RACIONALIZAR SU USO

VINCULACION AL PLAN NACIONAL DE DESARROLLO

OBJETIVO SUPERIOR: MÉXICO_PRÓSPERO
OBJETIVO SECUNDARIO: 4.4. IMPULSAR Y ORIENTAR UN CRECIMIENTO VERDE INCLUYENTE Y FACILITADOR QUE PRESERVE NUESTRO ATRIMONIO NATURAL AL MISMO TIEMPO QUE GENERE RIQUEZA, COMPETITIVIDAD Y EMPLEO

VINCULACION OBJETIVOS HABITAT (ONU)

PRIORIDAD: AGUA LIMPIA Y SANEAMIENTO
OBJETIVO: GARANTIZAR LA DISPONIBILIDAD DE AGUA Y SU GESTION SOSTENIBLE Y EL SANEAMIENTO PARA TODOS

DATOS DEL INDICADOR

Table with 4 columns: FIN, INDICADOR, DIMENSION, FRECUENCIA. Rows include PROPOSITO, COMPONENTE, ACTIVIDAD 1, and ACTIVIDAD 2, all with 'PORCENTAJE DE EVENTOS LOGRADOS' as the indicator and 'EFICACIA' as the dimension.

Handwritten signatures and stamps at the bottom of the page, including the name 'Ramón Navarro B.' and a stamp with the number '000037'.

MATRIZ DE INDICADORES

	RESUMEN NARRAT	INDICADOR	TIPO	MEDIOS DE VERIF	SUPUESTOS
FIN	CONTRIBUIR CON LA PRESERVACION DEL AGUA MEDIANTE CONCIENTIZACION EN ESCUELAS Y SOCIEDAD EN GENERAL DE SU CUIDADO Y BUEN USO	PORCENTAJE DE EVENTOS LOGRADOS	ESTRATEGICO	COMPROBACION DE ASISTENCIA A ESCUELAS	CONTAR CON LOS MEDIOS NECESARIOS PARA LLEVAR A CABO LA AGENDA DE VISITAS
PROPOSITO	LA CIUDADANIA DE TEPATITLAN CONOCE LA FORMA DE CUIDAR EL AGUA Y NO LA DESPERDICIA	PORCENTAJE DE EVENTOS LOGRADOS	GESTION	COMPROBACION DE ASISTENCIA A ESCUELAS	SE LOGRA CONTAR CON EL APOYO DE DISTINTOS ORGANISMOS PARA LA CORRECTA DIFUSION Y CAPACITACION EN CULTURA DEL AGUA
COMPONENTE	CAPACITACIONES SOBRE CULTURA DEL AGUA	PORCENTAJE DE EVENTOS LOGRADOS	GESTION	COMPROBACION DE ASISTENCIA A ESCUELAS	CONTAR CON LA PARTICIPACION DE INSTITUCIONES ECOLOGICAS Y GUBERNAMENTALES PARA ATENDER A USUARIOS E INFANTES EN EL BUEN USO Y CUIDADO DEL AGUA.
ACTIVIDAD 1	CONTRIBUIR CON LA PRESERVACION DEL AGUA MEDIANTE CONCIENTIZACION EN ESCUELAS Y SOCIEDAD EN GENERAL DE SU CUIDADO Y BUEN USO	PORCENTAJE DE EVENTOS LOGRADOS	ESTRATEGICO	COMPROBACION DE ASISTENCIA A ESCUELAS	CONTAR CON LOS MEDIOS NECESARIOS PARA LLEVAR A CABO LA AGENDA DE VISITAS
ACTIVIDAD 2	CONTRIBUIR CON LA PRESERVACION DEL AGUA MEDIANTE CONCIENTIZACION EN ESCUELAS Y SOCIEDAD EN GENERAL DE SU CUIDADO Y BUEN USO	PORCENTAJE DE EVENTOS LOGRADOS	ESTRATEGICO	COMPROBACION DE ASISTENCIA A ESCUELAS	CONTAR CON LOS MEDIOS NECESARIOS PARA LLEVAR A CABO LA AGENDA DE VISITAS


PRESUPUESTACION

PROGRAMACION TRIMESTRAL:


PRIMER TRIMESTRE	SEGUNDO TRIMESTRE	TERCER TRIMESTRE	CUARTO TRIMESTRE
\$43,000.00	\$7,500.00	\$31,500.00	\$2,500.00

PROGRAMACION DETALLE ANUAL:

COG	DESCRIPCION	BIEN / SERVICIO	RECURSO	IMPORTE
221	PRODUCTOS ALIMENTICIOS PARA PERSONAS	PRODUCTOS ALIMENTICIOS PARA PERSONAS	40100	\$17,500.00
362	DIFUSION POR RADIO, TELEVISION Y OTROS MEDIOS DE MENSAJES COMERCIALES PARA PROMOVER LA VENTA DE BIENES O SERVICIOS	DIFUSION POR RADIO, TELEVISION Y OTROS MEDIOS DE MENSAJES COMERCIALES PARA PROMOVER LA VENTA DE BIENES O SERVICIOS	40100	\$30,000.00
382	GASTOS DE ORDEN SOCIAL Y CULTURAL	GASTOS DE ORDEN SOCIAL Y CULTURAL	40100	\$15,000.00
382	GASTOS DE ORDEN SOCIAL Y CULTURAL	CURSOS DE VERANO	40100	\$22,000.00
Importe Total:				\$84,500.00



 A collection of handwritten signatures and stamps, including the name "Ramón Navarro" and the number "000088".



AGUA Y SANEAMIENTO DEL MUNICIPIO DE TEPIC

Programa presupuestario 2019



Unidad Responsable: JEFATURA COMERCIAL

Cédula Presupuestal: 7 EFICIENCIA COMERCIAL

Costo total del programa: \$3,778,600.00

VIGENCIA DEL PROGRAMA: DE ENERO A DICIEMBRE DE 2019

CLASIFICACION FUNCIONAL Y PROGRAMATICA DEL GASTO

CLASIFICACION FUNCIONAL

FINALIDAD 2 DESARROLLO SOCIAL
FUNCION 2.2 VIVIENDA Y SERVICIOS A LA COMUNIDAD
SUB FUNCION 2.2.3 ABASTECIMIENTO DE AGUA

CLASIFICACION PROGRAMATICA

E DESEMPEÑO DE LAS FUNCIONES
PRESTACION DE SERVICIOS PUBLICOS

VINCULACION AL PLAN MUNICIPAL DE DESARROLLO

MEJORAR LA DISTRIBUCIÓN Y LAS LÍNEAS DE CONDUCCIÓN DEL AGUA

OBJETIVO: AUMENTAR LA EFICIENCIA COMERCIAL

META: RECAUDACION ACEPTABLE, USUARIOS CON CLASIFICACION DE TARIFA DE ACUERDO AL USO DE GIRO, COBROS CON MICROMEDICION REAL

VINCULACION AL PLAN ESTATAL DE DESARROLLO

OBJETIVO SUPERIOR: O4_GARANTIZAR_EL_SUMINISTRO_DEL_AGUA_PARA_POBLACION_Y_ACTIVIDADES_PRODUCTIVAS

OBJETIVO SECUNDARIO: O4E1 FORTALECER EL DESARROLLO Y LA CAPACIDAD TÉCNICA Y FINANCIERA DE LOS ORGANISMOS OPERADORES DEL AGUA

VINCULACION AL PLAN NACIONAL DE DESARROLLO

OBJETIVO SUPERIOR: MÉXICO PRÓSPERO

OBJETIVO SECUNDARIO: 4.4. IMPULSAR Y ORIENTAR UN CRECIMIENTO VERDE INCLUYENTE Y FACILITADOR QUE PRESERVE NUESTRO ATRIMONIO NATURAL AL MISMO TIEMPO QUE GENERE RIQUEZA, COMPETITIVIDAD Y EMPLEO

VINCULACION OBJETIVOS HABITAT (ONU)

PRIORIDAD: AGUA LIMPIA Y SANEAMIENTO

OBJETIVO: GARANTIZAR LA DISPONIBILIDAD DE AGUA Y SU GESTION SOSTENIBLE Y EL SANEAMIENTO PARA TODOS

DATOS DEL INDICADOR

Table with 4 columns: FIN, INDICADOR, DIMENSION, FRECUENCIA. Rows include PROPOSITO, COMPONENTE, ACTIVIDAD 1, and ACTIVIDAD 2, all with 'porcentaje de eficiencia comercial' as the indicator and 'Eficiencia' as the dimension.

Handwritten signatures and notes at the bottom of the page, including the name 'Ramón Navarro B.' and the number '000005'.

MATRIZ DE INDICADORES

RESUMEN NARRAT	INDICADOR	TIPO	MEDIOS DE VERIF	SUPUESTOS
FIN Contribuir a mejorar el servicio de agua potable a la ciudadanía y la infraestructura del organismo mediante la gestión y captación eficiente de recursos.	porcentaje de eficiencia comercial	Gestión	Reportes Sistema Comercial Agua Procesos	Existen recursos humanos, materiales y económicos para realizar el proceso de cobranza, recaudacion y mantenimineto de medidores en el municipio de Tepatlitlán
PROPOSITO Que la población de Tepatlitlán cuente con servicios comerciales eficientes y oportunos	porcentaje de eficiencia comercial	Gestión	Reportes Sistema Comercial Agua Procesos	Existen recursos humanos, materiales y económicos para realizar el proceso de cobranza, recaudacion y mantenimineto de medidores en el municipio de Tepatlitlán
COMPONENTE Eficiencia comercial aceptable	porcentaje de eficiencia comercial	Gestión	Reportes Sistema Comercial Agua Procesos	Existen recursos humanos, materiales y económicos para realizar el proceso de cobranza, recaudacion y mantenimineto de medidores en el municipio de Tepatlitlán
ACTIVIDAD 1 Contribuir a mejorar el servicio de agua potable a la ciudadanía y la infraestructura del organismo mediante la gestión y captación eficiente de recursos.	porcentaje de eficiencia comercial	Gestión	Reportes Sistema Comercial Agua Procesos	Existen recursos humanos, materiales y económicos para realizar el proceso de cobranza, recaudacion y mantenimineto de medidores en el municipio de Tepatlitlán
ACTIVIDAD 2 Contribuir a mejorar el servicio de agua potable a la ciudadanía y la infraestructura del organismo mediante la gestión y captación eficiente de recursos.	porcentaje de eficiencia comercial	Gestión	Reportes Sistema Comercial Agua Procesos	Existen recursos humanos, materiales y económicos para realizar el proceso de cobranza, recaudacion y mantenimineto de medidores en el municipio de Tepatlitlán


PRESUPUESTACION

PROGRAMACION TRIMESTRAL:

PRIMER TRIMESTRE	SEGUNDO TRIMESTRE	TERCER TRIMESTRE	CUARTO TRIMESTRE
\$1,214,398.88	\$849,117.06	\$842,117.06	\$872,967.00

PROGRAMACION DETALLE ANUAL:

COG	DESCRIPCION	BIEN / SERVICIO	RECURSO	IMPORTE
247	ARTÍCULOS METÁLICOS PARA LA CONSTRUCCIÓN	ARTÍCULOS METÁLICOS PARA LA CONSTRUCCIÓN	40100	\$30,000.00
249	OTROS MATERIALES Y ARTÍCULOS DE CONSTRUCCIÓN Y REPARACIÓN	OTROS MATERIALES Y ARTÍCULOS DE CONSTRUCCIÓN Y REPARACIÓN	40100	\$3,000.00
256	FIBRAS SINTÉTICAS, HULES PLÁSTICOS Y DERIVADOS	FIBRAS SINTÉTICAS, HULES PLÁSTICOS Y DERIVADOS	40100	\$3,336,850.00
291	HERRAMIENTAS MENORES	HERRAMIENTAS MENORES	40100	\$5,000.00
318	SERVICIOS POSTALES Y TELEGRÁFICOS	SERVICIOS POSTALES Y TELEGRÁFICOS	40100	\$1,250.00
336	SERVICIOS DE APOYO ADMINISTRATIVO, TRADUCCIÓN, FOTOCOPIADO E IMPRESIÓN	SERVICIOS DE APOYO ADMINISTRATIVO, TRADUCCIÓN, FOTOCOPIADO E IMPRESIÓN	40100	\$66,000.00
353	INSTALACIÓN, REPARACIÓN Y MANTENIMIENTO DE EQUIPO DE CÓMPUTO Y TECNOLOGÍA DE LA INFORMACIÓN	INSTALACIÓN, REPARACIÓN Y MANTENIMIENTO DE EQUIPO DE CÓMPUTO Y TECNOLOGÍA DE LA INFORMACIÓN	40100	\$24,000.00
511	MUEBLES DE OFICINA Y ESTANTERÍA	MUEBLES DE OFICINA Y ESTANTERÍA	40100	\$30,000.00
515	EQUIPO DE CÓMPUTO DE TECNOLOGÍAS DE LA INFORMACIÓN	EQUIPO DE CÓMPUTO DE TECNOLOGÍAS DE LA INFORMACIÓN	40100	\$82,500.00
541	VEHÍCULOS Y EQUIPO DE TRANSPORTE	VEHÍCULOS EQUIPO DE TRANSPORTE	40100	\$200,000.00
Importe Total:				\$3,778,600.00



 Ramón Navarro B. 000000



AGUA Y SANEAMIENTO DEL MUNICIPIO DE TEPATILAN

Programa presupuestario 2019



Unidad Responsable: JEFATURA TECNICA
Cédula Presupuestal: 8 AMPLIACION Y REHABILITACION DE REDES DE ALCANTARILLADO
Costo total del programa: \$921,500.00

VIGENCIA DEL PROGRAMA: 1 DE ENERO AL 31 DE DICIEMBRE DEL 2019

CLASIFICACION FUNCIONAL Y PROGRAMATICA DEL GASTO

CLASIFICACION FUNCIONAL

FINALIDAD 2 DESARROLLO SOCIAL
FUNCION 2.1 PROTECCION AMBIENTAL
SUB FUNCION 2.1.3 ORDENACION DE AGUAS RESIDUALES, DRENAJE Y ALCANTARILLADO

CLASIFICACION PROGRAMATICA

E DESEMPEÑO DE LAS FUNCIONES
PRESTACION DE SERVICIOS PUBLICOS

VINCULACION AL PLAN MUNICIPAL DE DESARROLLO

TRATAMIENTO Y DESCARGAS DE AGUAS RESIDUALES

OBJETIVO: SERVICIO DE ALCANTARILLADO EFICIENTE Y DE CALIDAD
META: LOGRAR EL MANTENIMIENTO Y AMPLIACION DE LA RED DE ALCANTARILLADO

VINCULACION AL PLAN ESTATAL DE DESARROLLO

OBJETIVO SUPERIOR: O4_GARANTIZAR_EL_SUMINISTRO_DEL_AGUA_PARA_POBLACION_Y_ACTIVIDADES_PRODUCTIVAS
OBJETIVO SECUNDARIO: O4E2 INCREMENTAR LOS NIVELES DE TRATAMIENTO DE AGUAS RESIDUALES Y SU REUTILIZACION

VINCULACION AL PLAN NACIONAL DE DESARROLLO

OBJETIVO SUPERIOR: MEXICO_PROSPERO
OBJETIVO SECUNDARIO: 4.4. IMPULSAR Y ORIENTAR UN CRECIMIENTO VERDE INCLUYENTE Y FACILITADOR QUE PRESERVE NUESTRO ATRIMONIO NATURAL AL MISMO TIEMPO QUE GENERE RIQUEZA, COMPETITIVIDAD Y EMPLEO

VINCULACION OBJETIVOS HABITAT (ONU)

PRIORIDAD: AGUA LIMPIA Y SANEAMIENTO
OBJETIVO: GARANTIZAR LA DISPONIBILIDAD DE AGUA Y SU GESTION SOSTENIBLE Y EL SANEAMIENTO PARA TODOS

DATOS DEL INDICADOR

Table with 4 columns: FIN, PROPOSITO, COMPONENTE, ACTIVIDAD 1, ACTIVIDAD 2, INDICADOR, DIMENSION, FRECUANCIA. Rows describe percentage of jobs attended and efficacy.

Handwritten signatures and stamps, including the name 'Ramón Navarro B.' and a stamp with the number '00009'.

MATRIZ DE INDICADORES

RESUMEN NARRAT	INDICADOR	TIPO	MEDIOS DE VERIF	SUUESTOS
FIN CONTRIBUIR A QUE TENGAMOS UN MUNICIPIO LIBRE DE CONTAMINACIÓN MEDIANTE UN PROGRAMA DE TRABAJO PARA REALIZAR MANTENIMIENTOS PREVENTIVOS Y CORRECTIVOS	PORCENTAJE DE TRABAJOS ATENDIDOS	GESTION	REPORTE DE ORDENES DE TRABAJO DEL SISTEMA AGUA PROCESOS	CONTAR CON DISPONIBILIDAD Y SUFICIENCIA DE MATERIALES, MANO DE OBRA Y EQUIPOS NECESARIOS
PROPOSITO EVITAR LAS MOLESTIAS CAUSADAS A LA POBLACION DE TEPATITLAN POR LA PRESENCIA DE AGUAS NEGRAS	PORCENTAJE DE TRABAJOS ATENDIDOS	GESTION	REPORTE DE ORDENES DE TRABAJO DEL SISTEMA AGUA PROCESOS	CONTAR CON DISPONIBILIDAD Y SUFICIENCIA DE MATERIALES, MANO DE OBRA Y EQUIPOS NECESARIOS
COMPONENTE MANTENIMIENTO Y REHABILITACION DE REDES DE ALCANTARILLADO	PORCENTAJE DE TRABAJOS ATENDIDOS	GESTION	REPORTE DE ORDENES DE TRABAJO DEL SISTEMA AGUA PROCESOS	CONTAR CON DISPONIBILIDAD Y SUFICIENCIA DE MATERIALES, MANO DE OBRA Y EQUIPOS NECESARIOS
ACTIVIDAD 1 CONTRIBUIR A QUE TENGAMOS UN MUNICIPIO LIBRE DE CONTAMINACIÓN MEDIANTE UN PROGRAMA DE TRABAJO PARA REALIZAR MANTENIMIENTOS PREVENTIVOS Y CORRECTIVOS	PORCENTAJE DE TRABAJOS ATENDIDOS	GESTION	REPORTE DE ORDENES DE TRABAJO DEL SISTEMA AGUA PROCESOS	CONTAR CON DISPONIBILIDAD Y SUFICIENCIA DE MATERIALES, MANO DE OBRA Y EQUIPOS NECESARIOS
ACTIVIDAD 2 CONTRIBUIR A QUE TENGAMOS UN MUNICIPIO LIBRE DE CONTAMINACIÓN MEDIANTE UN PROGRAMA DE TRABAJO PARA REALIZAR MANTENIMIENTOS PREVENTIVOS Y CORRECTIVOS	PORCENTAJE DE TRABAJOS ATENDIDOS	GESTION	REPORTE DE ORDENES DE TRABAJO DEL SISTEMA AGUA PROCESOS	CONTAR CON DISPONIBILIDAD Y SUFICIENCIA DE MATERIALES, MANO DE OBRA Y EQUIPOS NECESARIOS

PRESUPUESTACION

PROGRAMACION TRIMESTRAL:

PRIMER TRIMESTRE	SEGUNDO TRIMESTRE	TERCER TRIMESTRE	CUARTO TRIMESTRE
\$165,500.00	\$453,500.00	\$157,000.00	\$145,500.00

PROGRAMACION DETALLE ANUAL:

COG	DESCRIPCION	BIEN / SERVICIO	RECURSO	IMPORTE
221	PRODUCTOS ALIMENTICIOS PARA PERSONAS	PRODUCTOS ALIMENTICIOS PARA PERSONAS	40100	\$3,000.00
241	PRODUCTOS MINERALES NO METÁLICOS	PRODUCTOS MINERALES NO METÁLICOS	40300	\$36,000.00
242	CEMENTO Y PRODUCTOS DE CONCRETO	CEMENTO Y PRODUCTOS DE CONCRETO	40300	\$20,000.00
243	CAL, YESO Y PRODUCTOS DE YESO	CAL, YESO Y PRODUCTOS DE YESO	40300	\$4,500.00
244	MADERA Y PRODUCTOS DE MADERA	MADERA Y PRODUCTOS DE MADERA	40100	\$3,000.00
246	MATERIAL ELÉCTRICO Y ELECTRÓNICO	MATERIAL ELÉCTRICO Y ELECTRÓNICO	40100	\$3,000.00
247	ARTÍCULOS METÁLICOS PARA LA CONSTRUCCIÓN	ARTÍCULOS METÁLICOS PARA LA CONSTRUCCIÓN	40300	\$20,000.00
249	OTROS MATERIALES Y ARTÍCULOS DE CONSTRUCCIÓN Y REPARACIÓN	OTROS MATERIALES Y ARTÍCULOS DE CONSTRUCCIÓN Y REPARACIÓN	40300	\$5,000.00
256	FIBRAS SINTÉTICAS, HULES PLÁSTICOS Y DERIVADOS	FIBRAS SINTÉTICAS, HULES PLÁSTICOS Y DERIVADOS	40300	\$300,000.00
272	PRENDAS DE SEGURIDAD Y PROTECCIÓN PERSONAL	PRENDAS DE SEGURIDAD Y PROTECCIÓN PERSONAL	40100	\$12,000.00
291	HERRAMIENTAS MENORES	HERRAMIENTAS MENORES	40100	\$20,000.00
292	REFACCIONES Y ACCESORIOS MENORES DE EDIFICIOS	REFACCIONES Y ACCESORIOS MENORES DE EDIFICIOS	40100	\$8,000.00
298	REFACCIONES Y ACCESORIOS MENORES DE MAQUINARIA Y OTROS EQUIPOS	REFACCIONES Y ACCESORIOS MENORES DE MAQUINARIA Y OTROS EQUIPOS	40100	\$5,000.00
326	ARRENDAMIENTO DE MAQUINARIA, OTROS EQUIPOS Y HERRAMIENTAS	ARRENDAMIENTO DE MAQUINARIA, OTROS EQUIPOS Y HERRAMIENTAS	40300	\$163,000.00

[Handwritten signatures]

[Handwritten signature]

Ramón Navarro B.

000092

357	INSTALACIÓN, REPARACIÓN Y MANTENIMIENTO DE MAQUINARIA, OTROS EQUIPOS Y HERRAMIENTA	INSTALACIÓN, REPARACIÓN Y MANTENIMIENTO DE MAQUINARIA, OTROS EQUIPOS Y HERRAMIENTA	40100	\$24,000.00
541	VEHÍCULOS Y EQUIPO DE TRANSPORTE	VEHÍCULOS Y EQUIPO DE TRANSPORTE	40100	\$300,000.00
			Importe Total:	\$921,500.00

Ramón Navarro B. mb

000090



AGUA Y SANEAMIENTO DEL MUNICIPIO DE TEPATITLAN

Programa presupuestario 2019



Unidad Responsable: JEFATURA TECNICA

Cédula Presupuestal: 9 BACHEO

Costo total del programa: \$1,807,200.00

VIGENCIA DEL PROGRAMA: 1 DE ENERO A 31 DE DICIEMBRE DEL 2019

CLASIFICACION FUNCIONAL Y PROGRAMATICA DEL GASTO

CLASIFICACION FUNCIONAL

FINALIDAD	2	DESARROLLO SOCIAL
FUNCION	2.2	VIVIENDA Y SERVICIOS A LA COMUNIDAD
SUB FUNCION	2.2.3	ABASTECIMIENTO DE AGUA

CLASIFICACION PROGRAMATICA

E DESEMPEÑO DE LAS FUNCIONES
 PRESTACION DE SERVICIOS PUBLICOS

VINCULACION AL PLAN MUNICIPAL DE DESARROLLO

MEJORAR LA DISTRIBUCIÓN Y LAS LÍNEAS DE CONDUCCIÓN DEL AGUA

OBJETIVO: REPARAR LAS VIALIDADES DAÑADAS OCACIONADAS POR EL MANTENIMIENTO E INSTALACIONES DE LINEAS DE AGUA POTABLE, TOMAS DOMICILIARIAS Y ALCANTARILLADO

META: MEJORAR LAS VIALIDADES

VINCULACION AL PLAN ESTATAL DE DESARROLLO

OBJETIVO SUPERIOR: O4_GARANTIZAR_EL_SUMINISTRO_DEL_AGUA_PARA_POBLACIÓN_Y_ACTIVIDADES_PRODUCTIVAS

OBJETIVO SECUNDARIO: O4E3 INCREMENTAR Y DIVERSIFICAR LAS FUENTES DE ABASTECIMIENTO Y CAPTACIÓN DE AGUA

VINCULACION AL PLAN NACIONAL DE DESARROLLO

OBJETIVO SUPERIOR: MÉXICO_PRÓSPERO

OBJETIVO SECUNDARIO: 4.4. IMPULSAR Y ORIENTAR UN CRECIMIENTO VERDE INCLUYENTE Y FACILITADOR QUE PRESERVE NUESTRO ATRIMONIO NATURAL AL MISMO TIEMPO QUE GENERE RIQUEZA, COMPETITIVIDAD Y EMPLEO

VINCULACION OBJETIVOS HABITAT (ONU)

PRIORIDAD: AGUA LIMPIA Y SANEAMIENTO

OBJETIVO: GARANTIZAR LA DISPONIBILIDAD DE AGUA Y SU GESTION SOSTENIBLE Y EL SANEAMIENTO PARA TODOS

DATOS DEL INDICADOR

FIN	INDICADOR	DIMENSION	FRECUANCIA
	PORCENTAJE DE TRABAJOS REALIZADOS	EFICACIA	ANUAL
PROPOSITO	PORCENTAJE DE TRABAJOS REALIZADOS	EFICACIA	ANUAL
COMPONENTE	PORCENTAJE DE TRABAJOS REALIZADOS	EFICACIA	ANUAL
ACTIVIDAD 1	PORCENTAJE DE TRABAJOS REALIZADOS	EFICACIA	ANUAL
ACTIVIDAD 2	PORCENTAJE DE TRABAJOS REALIZADOS	EFICACIA	ANUAL

Ramón Navarro B. 00009

MATRIZ DE INDICADORES

	RESUMEN NARRAT	INDICADOR	TIPO	MEDIOS DE VERIF	SUJETOS
FIN	CONTRIBUIR A MEJORAR LAS VIALIDADES DEL MUNICIPIO MEDIANTE LA CORRECTA REPARACION DE LOS TRABAJOS HECHOS EN LINAS Y REDES DE AGUA Y ALCANTARILLADO	PORCENTAJE DE TRABAJOS REALIZADOS	ESTRATEGICO	DATOS OBTENIDOS DE TRABAJOS REALIZADOS CAPTURADOS EN SISTEMA DE AGUA Y SOLUCIONES	CONTAR CON LOS RECURSOS MATERIALES Y HUMANOS NECESARIOS PARA CUMPLIR CON LOS TRABAJOS PROGRAMADOS
PROPOSITO	QUE LA POBLACION DEL MUNICIPIO DE TEPATITLAN SE VEA FAVORECIDA TRANSITANDO EN VIALIDADES CON BUEN ESTADO	PORCENTAJE DE TRABAJOS REALIZADOS	GESTION	DATOS OBTENIDOS DE TRABAJOS REALIZADOS CAPTURADOS EN SISTEMA DE AGUA Y SOLUCIONES	CONTAR CON LOS RECURSOS MATERIALES Y HUMANOS NECESARIOS PARA CUMPLIR CON LOS TRABAJOS PROGRAMADOS
COMPONENTE	CEPAS ABIERTAS EN MUNICIPIO DE TEPATITLAN REPARADAS	PORCENTAJE DE TRABAJOS REALIZADOS	GESTION	DATOS OBTENIDOS DE TRABAJOS REALIZADOS CAPTURADOS EN SISTEMA DE AGUA Y SOLUCIONES	CONTAR CON LOS RECURSOS MATERIALES Y HUMANOS NECESARIOS PARA CUMPLIR CON LOS TRABAJOS PROGRAMADOS
ACTIVIDAD 1	CONTRIBUIR A MEJORAR LAS VIALIDADES DEL MUNICIPIO MEDIANTE LA CORRECTA REPARACION DE LOS TRABAJOS HECHOS EN LINAS Y REDES DE AGUA Y ALCANTARILLADO	PORCENTAJE DE TRABAJOS REALIZADOS	ESTRATEGICO	DATOS OBTENIDOS DE TRABAJOS REALIZADOS CAPTURADOS EN SISTEMA DE AGUA Y SOLUCIONES	CONTAR CON LOS RECURSOS MATERIALES Y HUMANOS NECESARIOS PARA CUMPLIR CON LOS TRABAJOS PROGRAMADOS
ACTIVIDAD 2	CONTRIBUIR A MEJORAR LAS VIALIDADES DEL MUNICIPIO MEDIANTE LA CORRECTA REPARACION DE LOS TRABAJOS HECHOS EN LINAS Y REDES DE AGUA Y ALCANTARILLADO	PORCENTAJE DE TRABAJOS REALIZADOS	ESTRATEGICO	DATOS OBTENIDOS DE TRABAJOS REALIZADOS CAPTURADOS EN SISTEMA DE AGUA Y SOLUCIONES	CONTAR CON LOS RECURSOS MATERIALES Y HUMANOS NECESARIOS PARA CUMPLIR CON LOS TRABAJOS PROGRAMADOS

PRESUPUESTACION

PROGRAMACION TRIMESTRAL:

PRIMER TRIMESTRE	SEGUNDO TRIMESTRE	TERCER TRIMESTRE	CUARTO TRIMESTRE
\$619,550.00	\$516,550.00	\$248,550.00	\$422,550.00

PROGRAMACION DETALLE ANUAL:

COG	DESCRIPCION	BIEN / SERVICIO	RECURSO	IMPORTE
563	MAQUINARIA Y EQUIPO DE CONSTRUCCION	MAQUINARIA Y EQUIPO DE CONSTRUCCION	40100	\$45,000.00
241	PRODUCTOS MINERALES NO METALICOS	PRODUCTOS MINERALES NO METALICOS	40100	\$850,000.00
242	CEMENTO Y PRODUCTOS DE CONCRETO	CEMENTO Y PRODUCTOS DE CONCRETO	40100	\$336,000.00
243	CAL, YESO Y PRODUCTOS DE YESO	CAL, YESO Y PRODUCTOS DE YESO	40100	\$12,000.00
244	MADERA Y PRODUCTOS DE MADERA	MADERA Y PRODUCTOS DE MADERA	40100	\$4,000.00
247	ARTICULOS METALICOS PARA LA CONSTRUCCION	ARTICULOS METALICOS PARA LA CONSTRUCCION	40100	\$100,200.00
249	OTROS MATERIALES Y ARTICULOS DE CONSTRUCCION Y REPARACION	OTROS MATERIALES Y ARTICULOS DE CONSTRUCCION Y REPARACION	40100	\$12,000.00
256	FIBRAS SINTETICAS, HULES PLASTICOS Y DERIVADOS	FIBRAS SINTETICAS, HULES PLASTICOS Y DERIVADOS	40100	\$10,000.00
291	HERRAMIENTAS MENORES	HERRAMIENTAS MENORES	40100	\$36,000.00
357	INSTALACION, REPARACION Y MANTENIMIENTO DE MAQUINARIA, OTROS EQUIPOS Y HERRAMIENTA	INSTALACION, REPARACION Y MANTENIMIENTO DE MAQUINARIA, OTROS EQUIPOS Y HERRAMIENTA	40100	\$15,000.00
541	VEHICULOS Y EQUIPO DE TRANSPORTE	VEHICULOS Y EQUIPO DE TRANSPORTE	40100	\$300,000.00
567	HERRAMIENTAS Y MAQUINAS-HERRAMIENTA	HERRAMIENTAS Y MAQUINAS-HERRAMIENTA	40100	\$12,000.00
399	OTROS SERVICIOS GENERALES	OTROS SERVICIOS GENERALES	40100	\$75,000.00
			Importe Total:	\$1,807,200.00

Ramon Navarro B.

 000036

 Jh



AGUA Y SANEAMIENTO DEL MUNICIPIO DE TEPATITLÁN

Programa presupuestario 2019



Unidad Responsable: JEFATURA TECNICA
Cédula Presupuestal: 10 MANTENIMIENTO DE EDIFICIOS
Costo total del programa: \$301,000.00

VIGENCIA DEL PROGRAMA: 1 DE ENERO A 31 DE DICIEMBRE DEL 2019

CLASIFICACION FUNCIONAL Y PROGRAMATICA DEL GASTO

CLASIFICACION FUNCIONAL

FINALIDAD 2 DESARROLLO SOCIAL
FUNCION 2.2 VIVIENDA Y SERVICIOS A LA COMUNIDAD
SUB FUNCION 2.2.3 ABASTECIMIENTO DE AGUA

CLASIFICACION PROGRAMATICA

E DESEMPEÑO DE LAS FUNCIONES
PRESTACION DE SERVICIOS PUBLICOS

VINCULACION AL PLAN MUNICIPAL DE DESARROLLO

MEJORAR LA DISTRIBUCIÓN Y LAS LÍNEAS DE CONDUCCIÓN DEL AGUA

OBJETIVO: MANTENER EN BUENAS CONDICIONES LAS INSTALACIONES DEL ORGANISMO Y EDIFICIOS (MANTENIMIENTO PREVENTIVO)
META: MANTENER EN BUENAS CONDICIONES LAS INSTALACIONES Y EDIFICIOS DE ESTE ORGANISMO OPERADOR PARA QUE LOS SERVIDORES PUBLICOS DEL ORGANISMO DESEMPEÑEN SUS ACTIVIDADES EN INSTALACIONES DIGNAS

VINCULACION AL PLAN ESTATAL DE DESARROLLO

OBJETIVO SUPERIOR: O4_GARANTIZAR_EL_SUMINISTRO_DEL_AGUA_PARA_POBLACIÓN_Y_ACTIVIDADES_PRODUCTIVAS
OBJETIVO SECUNDARIO: O4E1 FORTALECER EL DESARROLLO Y LA CAPACIDAD TÉCNICA Y FINANCIERA DE LOS ORGANISMOS OPERADORES DEL AGUA

VINCULACION AL PLAN NACIONAL DE DESARROLLO

OBJETIVO SUPERIOR: MÉXICO_PRÓSPERO
OBJETIVO SECUNDARIO: 4.4. IMPULSAR Y ORIENTAR UN CRECIMIENTO VERDE INCLUYENTE Y FACILITADOR QUE PRESERVE NUESTRO ATRIMONIO NATURAL AL MISMO TIEMPO QUE GENERE RIQUEZA, COMPETITIVIDAD Y EMPLEO

VINCULACION OBJETIVOS HABITAT (ONU)

PRIORIDAD: AGUA LIMPIA Y SANEAMIENTO
OBJETIVO: GARANTIZAR LA DISPONIBILIDAD DE AGUA Y SU GESTION SOSTENIBLE Y EL SANEAMIENTO PARA TODOS

DATOS DEL INDICADOR

Table with 4 columns: FIN, INDICADOR, DIMENSION, FRECUANCIA. Rows include PROPOSITO, COMPONENTE, ACTIVIDAD 1, and ACTIVIDAD 2, all with 'PORCENTAJE DE TRABAJOS REALIZADOS' as the indicator and 'EFICACIA' as the dimension.

Handwritten signatures and stamps at the bottom of the page, including the name 'Ramón Navarro B.' and a stamp with the number '000096'.

MATRIZ DE INDICADORES

RESUMEN NARRAT	INDICADOR	TIPO	MEDIOS DE VERIF	SUPUESTOS
FIN CONTRIBUIR AL MEJORAMIENTO INTERNO Y EXTERNO DE LAS INSTALACIONES DEL ORGANISMO DENOMINADO A STEPA MEDIANTE EL PROGRAMA DE TRABAJO PARA SU REHABILITACION	PORCENTAJE DE TRABAJOS REALIZADOS	GESTION	BITACORAS DE TRABAJO	QUE EXISTAN RECURSOS MONETARIOS SUFICIENTES PARA ADQUISICION DE MATERIALES DE ACUERDO A LAS NECESIDADES DE MANTENIMIENTO
PROPOSITO QUE SERVIDORES PUBLICOS DEL ORGANISMO DESEMPEÑEN SUS ACTIVIDADES EN INSTALACIONES DIGNAS	PORCENTAJE DE TRABAJOS REALIZADOS	GESTION	BITACORAS DE TRABAJO	QUE EXISTAN RECURSOS MONETARIOS SUFICIENTES PARA ADQUISICION DE MATERIALES DE ACUERDO A LAS NECESIDADES DE MANTENIMIENTO
COMPONENTE EDIFICIOS O INMUEBLES CON MANTENIMIENTO Y/O REHABILITACION ADECUADO	PORCENTAJE DE TRABAJOS REALIZADOS	GESTION	BITACORAS DE TRABAJO	QUE EXISTAN RECURSOS MONETARIOS SUFICIENTES PARA ADQUISICION DE MATERIALES DE ACUERDO A LAS NECESIDADES DE MANTENIMIENTO
ACTIVIDAD 1 CONTRIBUIR AL MEJORAMIENTO INTERNO Y EXTERNO DE LAS INSTALACIONES DEL ORGANISMO DENOMINADO A STEPA MEDIANTE EL PROGRAMA DE TRABAJO PARA SU REHABILITACION	PORCENTAJE DE TRABAJOS REALIZADOS	GESTION	BITACORAS DE TRABAJO	QUE EXISTAN RECURSOS MONETARIOS SUFICIENTES PARA ADQUISICION DE MATERIALES DE ACUERDO A LAS NECESIDADES DE MANTENIMIENTO
ACTIVIDAD 2 CONTRIBUIR AL MEJORAMIENTO INTERNO Y EXTERNO DE LAS INSTALACIONES DEL ORGANISMO DENOMINADO A STEPA MEDIANTE EL PROGRAMA DE TRABAJO PARA SU REHABILITACION	PORCENTAJE DE TRABAJOS REALIZADOS	GESTION	BITACORAS DE TRABAJO	QUE EXISTAN RECURSOS MONETARIOS SUFICIENTES PARA ADQUISICION DE MATERIALES DE ACUERDO A LAS NECESIDADES DE MANTENIMIENTO

PRESUPUESTACION

PROGRAMACION TRIMESTRAL:

PRIMER TRIMESTRE	SEGUNDO TRIMESTRE	TERCER TRIMESTRE	CUARTO TRIMESTRE
\$102,000.00	\$97,000.00	\$21,500.00	\$80,500.00


PROGRAMACION DETALLE ANUAL:

COG	DESCRIPCION	BIEN / SERVICIO	RECURSO	IMPORTE
216	MATERIAL DE LIMPIEZA	MATERIAL DE LIMPIEZA	40100	\$1,000.00
241	PRODUCTOS MINERALES NO METALICOS	PRODUCTOS MINERALES NO METALICOS	40100	\$22,000.00
242	CEMENTO Y PRODUCTOS DE CONCRETO	CEMENTO Y PRODUCTOS DE CONCRETO	40100	\$40,000.00
243	CAL, YESO Y PRODUCTOS DE YESO	CAL, YESO Y PRODUCTOS DE YESO	40100	\$24,000.00
245	VIDRIO Y PRODUCTOS DE VIDRIO	VIDRIO Y PRODUCTOS DE VIDRIO	40100	\$10,000.00
246	MATERIAL ELECTRICO Y ELECTRONICO	MATERIAL ELECTRICO Y ELECTRONICO	40100	\$26,000.00
247	ARTICULOS METALICOS PARA LA CONSTRUCCION	ARTICULOS METALICOS PARA LA CONSTRUCCION	40100	\$51,000.00
249	OTROS MATERIALES Y ARTICULOS DE CONSTRUCCION Y REPARACION	OTROS MATERIALES Y ARTICULOS DE CONSTRUCCION Y REPARACION	40100	\$15,000.00
256	FIBRAS SINTETICAS, HULES, PLASTICOS Y DERIVADOS	FIBRAS SINTETICAS, HULES, PLASTICOS Y DERIVADOS	40100	\$10,000.00
272	PRENDAS DE SEGURIDAD Y PROTECCION PERSONAL	PRENDAS DE SEGURIDAD Y PROTECCION PERSONAL	40100	\$5,000.00
291	HERRAMIENTAS MENORES	HERRAMIENTAS MENORES	40100	\$5,000.00
292	REFACCIONES Y ACCESORIOS MENORES DE EDIFICIOS	REFACCIONES Y ACCESORIOS MENORES DE EDIFICIOS	40100	\$10,000.00
298	REFACCIONES Y ACCESORIOS MENORES DE MAQUINARIA Y OTROS EQUIPOS	REFACCIONES Y ACCESORIOS MENORES DE MAQUINARIA Y OTROS EQUIPOS	40100	\$5,000.00
299	REFACCIONES Y ACCESORIOS MENORES OTROS BIENES MUEBLES	REFACCIONES Y ACCESORIOS MENORES OTROS BIENES MUEBLES	40100	\$10,000.00
326	ARRENDAMIENTO DE MAQUINARIA OTROS EQUIPOS Y HERRAMIENTAS	ARRENDAMIENTO DE MAQUINARIA, OTROS EQUIPOS Y HERRAMIENTAS	40100	\$10,000.00

Ramon Navarro B.

000091

339	SERVICIOS PROFESIONALES, CIENTIFICOS Y TECNICOS INTEGRALES	SERVICIOS PROFESIONALES, CIENTIFICOS Y TECNICOS INTEGRALES	40100	\$5,000.00
347	FLETES Y MANIOBRAS	FLETES Y MANIOBRAS	40100	\$10,000.00
357	INSTALACION, REPARACION Y MANTENIMIENTO DE MAQUINARIA, OTROS EQUIPOS Y HERRAMIENTA	INSTALACION, REPARACION Y MANTENIMIENTO DE MAQUINARIA, OTROS EQUIPOS Y HERRAMIENTA	40100	\$15,000.00
566	EQUIPOS DE GENERACION ELECTRICA, APARATOS Y ACCESORIOS ELECTRICOS	EQUIPOS DE GENERACION ELECTRICA, APARATOS Y ACCESORIOS ELECTRICOS	40100	\$20,000.00
567	HERRAMIENTAS Y MAQUINAS - HERRAMIENTA	HERRAMIENTAS Y MAQUINAS - HERRAMIENTA	40100	\$5,000.00
569	OTROS EQUIPOS	OTROS EQUIPOS	40100	\$2,000.00
			Importe Total:	\$301,000.00



A collection of handwritten signatures and stamps. The most prominent signature is "Ramón Navarro B." in the center. To its right is a circular stamp containing the number "000030". Other signatures are scattered across the bottom half of the page, including one that appears to be "mb" and another that looks like "000030".



AGUA Y SANEAMIENTO DEL MUNICIPIO DE TEPATITLÁN

Programa presupuestario 2019



Unidad Responsable: JEFATURA TECNICA
Cédula Presupuestal: 11 MANTENIMIENTO DE LÍNEAS DE AGUA POTABLE EN DELEGACIONES
Costo total del programa: \$1,740,000.00

VIGENCIA DEL PROGRAMA: ENERO - DICIEMBRE 2019

CLASIFICACION FUNCIONAL Y PROGRAMATICA DEL GASTO

CLASIFICACION FUNCIONAL

FINALIDAD 2 DESARROLLO SOCIAL
FUNCION 2.2 VIVIENDA Y SERVICIOS A LA COMUNIDAD
SUB FUNCION 2.2.3 ABASTECIMIENTO DE AGUA

CLASIFICACION PROGRAMATICA

E DESEMPEÑO DE LAS FUNCIONES
PRESTACION DE SERVICIOS PUBLICOS

VINCULACION AL PLAN MUNICIPAL DE DESARROLLO

MEJORAR LA DISTRIBUCIÓN Y LAS LÍNEAS DE CONDUCCIÓN DEL AGUA

OBJETIVO: PROVEER UN MEJOR SERVICIO DE AGUA POTABLE EN LAS DELEGACIONES
META: AUMENTAR LA CALIDAD DE VIDA DE LOS HABITANTES, MEJORANDO LOS SERVICIOS DE AGUA POTABLE

VINCULACION AL PLAN ESTATAL DE DESARROLLO

OBJETIVO SUPERIOR: O4_GARANTIZAR_EL_SUMINISTRO_DEL_AGUA_PARA_POBLACIÓN_Y_ACTIVIDADES_PRODUCTIVAS
OBJETIVO SECUNDARIO: O4E3 INCREMENTAR Y DIVERSIFICAR LAS FUENTES DE ABASTECIMIENTO Y CAPTACIÓN DE AGUA

VINCULACION AL PLAN NACIONAL DE DESARROLLO

OBJETIVO SUPERIOR: MÉXICO_PRÓSPERO
OBJETIVO SECUNDARIO: 4.4. IMPULSAR Y ORIENTAR UN CRECIMIENTO VERDE INCLUYENTE Y FACILITADOR QUE PRESERVE NUESTRO ATRIMONIO NATURAL AL MISMO TIEMPO QUE GENERE RIQUEZA, COMPETITIVIDAD Y EMPLEO

VINCULACION OBJETIVOS HABITAT (ONU)

PRIORIDAD: AGUA LIMPIA Y SANEAMIENTO
OBJETIVO: GARANTIZAR LA DISPONIBILIDAD DE AGUA Y SU GESTION SOSTENIBLE Y EL SANEAMIENTO PARA TODOS

DATOS DEL INDICADOR

Table with 4 columns: FIN, INDICADOR, DIMENSION, FRECUENCIA. Rows include PROPOSITO, COMPONENTE, ACTIVIDAD 1, and ACTIVIDAD 2.

Handwritten signatures and stamps at the bottom of the page, including the name 'Ramón Navarro B.' and a stamp with the number '000038'.

MATRIZ DE INDICADORES

	RESUMEN NARRAT	INDICADOR	TIPO	MEDIOS DE VERIF	SUPUESTOS
FIN	CONTRIBUIR CON LA MEJORA DE LOS SERVICIOS DE AGUA POTABLE Y DE LAS DELEGACIONES MEDIANTE LA REHABILITACION DE LINEAS DE AGUA POTABLE	PORCENTAJE DE INCREMENTO EN TOMAS REGISTRADAS	GESTION	REPORTE DE PADRON DE TOMAS DEL SISTEMA AGUA PROCESOS	Se cuenta tanto con el apoyo de área técnica como con recursos económicos, naturales y humanos suficientes.
PROPOSITO	QUE LA POBLACION DE LAS DELEGACIONES DEL MUNICIPIO DE TEPATITLAN, CUENTE CON ABASTO DE AGUA SUFICIENTE	PORCENTAJE DE REPORTES ATENDIDOS	GESTION	REPORTE DE PADRON DE TOMAS DEL SISTEMA AGUA PROCESOS	Se mantiene la prestación de servicios de suministros de agua, con la cobertura de producción de la misma
COMPONENTE	LINEAS DE AGUA REHABILITADAS	PORCENTAJE DE REPORTES ATENDIDOS	GESTION	REPORTES DEL SISTEMA	Existen recursos humanos, materiales y económicos para realizar los Mantenimientos de los trabajos programados durante el ejercicio
ACTIVIDAD 1	CONTRIBUIR CON LA MEJORA DE LOS SERVICIOS DE AGUA POTABLE Y DE LAS DELEGACIONES MEDIANTE LA REHABILITACION DE LINEAS DE AGUA POTABLE	PORCENTAJE DE INCREMENTO EN TOMAS REGISTRADAS	GESTION	REPORTE DE PADRON DE TOMAS DEL SISTEMA AGUA PROCESOS	Se cuenta tanto con el apoyo de área técnica como con recursos económicos, naturales y humanos suficientes.
ACTIVIDAD 2	CONTRIBUIR CON LA MEJORA DE LOS SERVICIOS DE AGUA POTABLE Y DE LAS DELEGACIONES MEDIANTE LA REHABILITACION DE LINEAS DE AGUA POTABLE	PORCENTAJE DE INCREMENTO EN TOMAS REGISTRADAS	GESTION	REPORTE DE PADRON DE TOMAS DEL SISTEMA AGUA PROCESOS	Se cuenta tanto con el apoyo de área técnica como con recursos económicos, naturales y humanos suficientes.

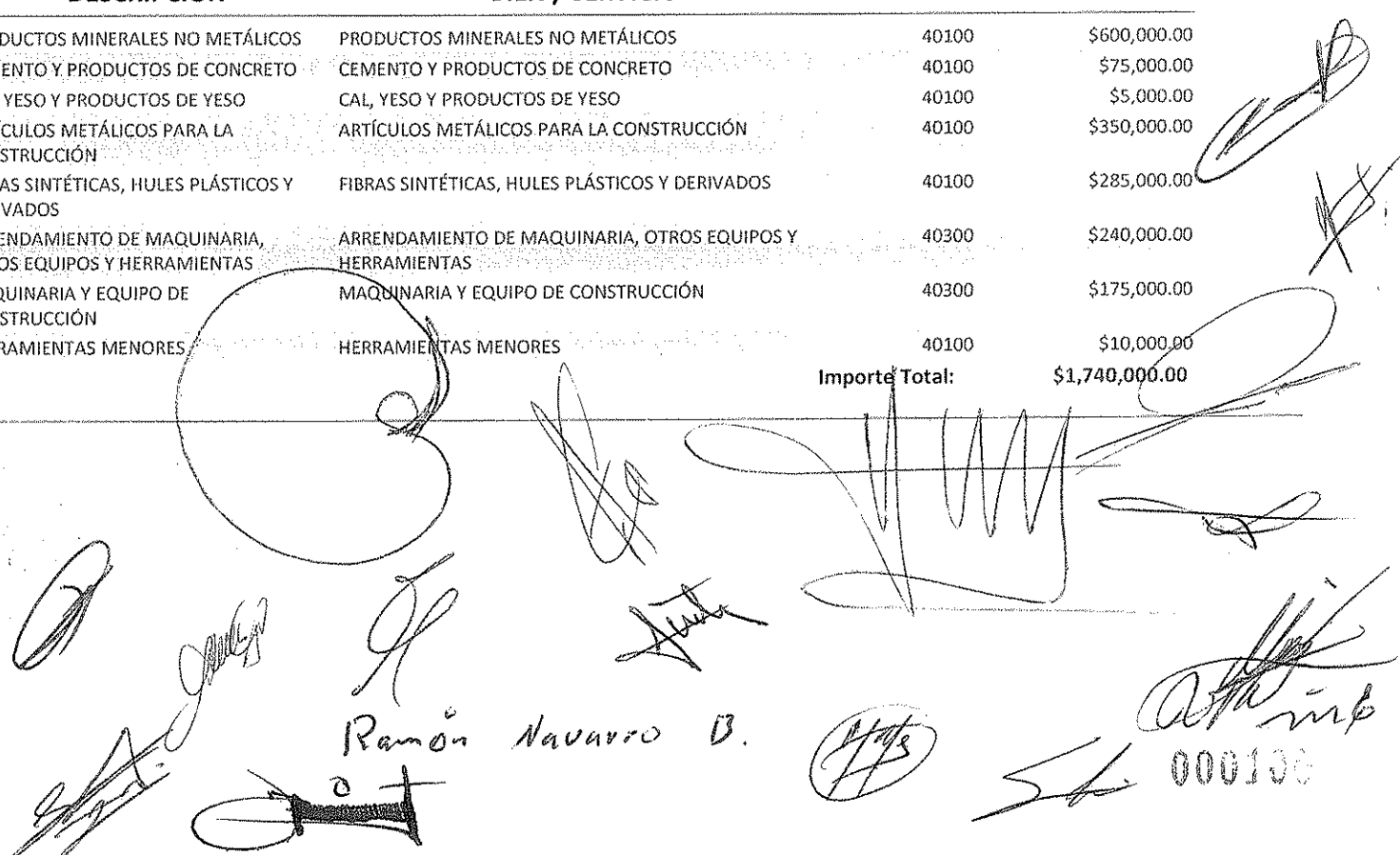
PRESUPUESTACION

PROGRAMACION TRIMESTRAL:

PRIMER TRIMESTRE	SEGUNDO TRIMESTRE	TERCER TRIMESTRE	CUARTO TRIMESTRE
\$410,500.00	\$535,000.00	\$343,500.00	\$451,000.00

PROGRAMACION DETALLE ANUAL:

COG	DESCRIPCION	BIEN / SERVICIO	RECURSO	IMPORTE
241	PRODUCTOS MINERALES NO METÁLICOS	PRODUCTOS MINERALES NO METÁLICOS	40100	\$600,000.00
242	CEMENTO Y PRODUCTOS DE CONCRETO	CEMENTO Y PRODUCTOS DE CONCRETO	40100	\$75,000.00
243	CAL, YESO Y PRODUCTOS DE YESO	CAL, YESO Y PRODUCTOS DE YESO	40100	\$5,000.00
247	ARTÍCULOS METÁLICOS PARA LA CONSTRUCCIÓN	ARTÍCULOS METÁLICOS PARA LA CONSTRUCCIÓN	40100	\$350,000.00
256	FIBRAS SINTÉTICAS, HULES PLÁSTICOS Y DERIVADOS	FIBRAS SINTÉTICAS, HULES PLÁSTICOS Y DERIVADOS	40100	\$285,000.00
326	ARRENDAMIENTO DE MAQUINARIA, OTROS EQUIPOS Y HERRAMIENTAS	ARRENDAMIENTO DE MAQUINARIA, OTROS EQUIPOS Y HERRAMIENTAS	40300	\$240,000.00
563	MAQUINARIA Y EQUIPO DE CONSTRUCCIÓN	MAQUINARIA Y EQUIPO DE CONSTRUCCIÓN	40300	\$175,000.00
291	HERRAMIENTAS MENORES	HERRAMIENTAS MENORES	40100	\$10,000.00
			Importe Total:	\$1,740,000.00



 Ramon Navarro B.

 000100



AGUA Y SANEAMIENTO DEL MUNICIPIO DE TEPATITLÁN

Programa presupuestario 2019



Unidad Responsable: JEFATURA TECNICA
 Cédula Presupuestal: 12 OPERACIÓN DE PLANTA POTABILIZADORA EL ACUEDUCTO EL SALTO TEPATITLÁN
 Costo total del programa: \$7,432,115.58

VIGENCIA DEL PROGRAMA: ENERO 2019 A DICIEMBRE 2019

CLASIFICACION FUNCIONAL Y PROGRAMATICA DEL GASTO

CLASIFICACION FUNCIONAL

FINALIDAD 2 DESARROLLO SOCIAL
 FUNCION 2.2 VIVIENDA Y SERVICIOS A LA COMUNIDAD
 SUB FUNCION 2.2.3 ABASTECIMIENTO DE AGUA

CLASIFICACION PROGRAMATICA

E DESEMPEÑO DE LAS FUNCIONES
 PRESTACION DE SERVICIOS PUBLICOS

VINCULACION AL PLAN MUNICIPAL DE DESARROLLO

MEJORAR LA DISTRIBUCIÓN Y LAS LÍNEAS DE CONDUCCIÓN DEL AGUA

OBJETIVO: MANTENER UN PROCESO EFICIENTE PARA LA POTABILIZACION DE AGRUA CRUDA EN LA PLANTA POTABILIZADORA PRESA EL SALTO

META: REMOCION DE LA MAYOR CANTIDAD DE TURBIEDAD POSIBLE

VINCULACION AL PLAN ESTATAL DE DESARROLLO

OBJETIVO SUPERIOR: O4_GARANTIZAR_EL_SUMINISTRO_DEL_AGUA_PARA_POBLACIÓN_Y_ACTIVIDADES_PRODUCTIVAS

OBJETIVO SECUNDARIO: O4E4 MEJORAR LA POTABILIZACIÓN DE LAS AGUAS PARA EL CONSUMO HUMANO

VINCULACION AL PLAN NACIONAL DE DESARROLLO

OBJETIVO SUPERIOR: MÉXICO_PRÓSPERO

OBJETIVO SECUNDARIO: 4.4. IMPULSAR Y ORIENTAR UN CRECIMIENTO VERDE INCLUYENTE Y FACILITADOR QUE PRESERVE NUESTRO ATRIMONIO NATURAL AL MISMO TIEMPO QUE GENERE RIQUEZA, COMPETITIVIDAD Y EMPLEO

VINCULACION OBJETIVOS HABITAT (ONU)

PRIORIDAD: AGUA LIMPIA Y SANEAMIENTO

OBJETIVO: GARANTIZAR LA DISPONIBILIDAD DE AGUA Y SU GESTION SOSTENIBLE Y EL SANEAMIENTO PARA TODOS

DATOS DEL INDICADOR

FIN	INDICADOR	DIMENSION	FRECUENCIA
	REMOCION DE TURBIEDAD	EFICACIA	MENSUAL
PROPOSITO	REMOCION DE TURBIEDAD	EFICACIA	MENSUAL
COMPONENTE	REMOCION DE TURBIEDAD	EFICACIA	MENSUAL
ACTIVIDAD 1	REMOCION DE TURBIEDAD	EFICACIA	MENSUAL
ACTIVIDAD 2	REMOCION DE TURBIEDAD	EFICACIA	MENSUAL

Ramón Navarro B

000100

MATRIZ DE INDICADORES

RESUMEN NARRAT	INDICADOR	TIPO	MEDIOS DE VERIF	SUPUESTOS
FIN CONTRIBUIR AL DESARROLLO SOCIAL MEDIANTE LA ENTREGA DE UN AGUA POTABILIZADA CON TURBIEDAD DENTRO DE NORMA	REMOCION DE TURBIEDAD	GESTION	RECEPCION DE SUSTANCIAS QUIMICAS Y CAPTACION DE AGUA CRUDA EN TIEMPO Y FORMA	RECEPCION DE SUSTANCIAS QUIMICAS Y CAPTACION DE AGUA CRUDA EN TIEMPO Y FORMA
PROPOSITO FAMILIAS ABASTECIDAS DE AGUA, ENTREGA TURBIEDAD EN NORMA	REMOCION DE TURBIEDAD	GESTION	RECEPCION DE SUSTANCIAS QUIMICAS Y CAPTACION DE AGUA CRUDA EN TIEMPO Y FORMA	RECEPCION DE SUSTANCIAS QUIMICAS Y CAPTACION DE AGUA CRUDA EN TIEMPO Y FORMA
COMPONENTE AGUA CON BAJA TURBIEDAD ENTREGADA	REMOCION DE TURBIEDAD	GESTION	RECEPCION DE SUSTANCIAS QUIMICAS Y CAPTACION DE AGUA CRUDA EN TIEMPO Y FORMA	RECEPCION DE SUSTANCIAS QUIMICAS Y CAPTACION DE AGUA CRUDA EN TIEMPO Y FORMA
ACTIVIDAD 1 CONTRIBUIR AL DESARROLLO SOCIAL MEDIANTE LA ENTREGA DE UN AGUA POTABILIZADA CON TURBIEDAD DENTRO DE NORMA	REMOCION DE TURBIEDAD	GESTION	RECEPCION DE SUSTANCIAS QUIMICAS Y CAPTACION DE AGUA CRUDA EN TIEMPO Y FORMA	RECEPCION DE SUSTANCIAS QUIMICAS Y CAPTACION DE AGUA CRUDA EN TIEMPO Y FORMA
ACTIVIDAD 2 CONTRIBUIR AL DESARROLLO SOCIAL MEDIANTE LA ENTREGA DE UN AGUA POTABILIZADA CON TURBIEDAD DENTRO DE NORMA	REMOCION DE TURBIEDAD	GESTION	RECEPCION DE SUSTANCIAS QUIMICAS Y CAPTACION DE AGUA CRUDA EN TIEMPO Y FORMA	RECEPCION DE SUSTANCIAS QUIMICAS Y CAPTACION DE AGUA CRUDA EN TIEMPO Y FORMA

PRESUPUESTACION

PROGRAMACION TRIMESTRAL:

PRIMER TRIMESTRE	SEGUNDO TRIMESTRE	TERCER TRIMESTRE	CUARTO TRIMESTRE
\$2,043,200.00	\$1,763,000.00	\$2,131,300.00	\$1,494,615.58

PROGRAMACION DETALLE ANUAL:

COG	DESCRIPCION	BIEN / SERVICIO	RECURSO	IMPORTE
249	OTROS MATERIALES Y ARTICULOS DE CONSTRUCCION Y REPARACION	OTROS MATERIALES Y ARTICULOS DE CONSTRUCCION Y REPARACION	40100	\$100,000.00
252	FERTILIZANTES, PESTICIDAS Y OTROS AGROQUIMICOS	FERTILIZANTES, PESTICIDAS Y OTROS AGROQUIMICOS	40100	\$15,000.00
255	MATERIALES, ACCESORIOS Y SUMINISTROS DE LABORATORIO	MATERIALES, ACCESORIOS Y SUMINISTROS DE LABORATORIO	40100	\$100,000.00
256	FIBRAS SINTETICAS, HULES, PLASTICOS Y DERIVADOS	FIBRAS SINTETICAS, HULES, PLASTICOS Y DERIVADOS	40100	\$27,000.00
259	OTROS PRODUCTOS QUIMICOS	OTROS PRODUCTOS QUIMICOS	40100	\$5,653,915.58
261	COMBUSTIBLES, LUBRICANTES Y ADITIVOS	COMBUSTIBLES, LUBRICANTES Y ADITIVOS	40100	\$10,000.00
272	PRENDAS DE SEGURIDAD Y PROTECCION PERSONAL	PRENDAS DE SEGURIDAD Y PROTECCION PERSONAL	40100	\$10,000.00
291	HERRAMIENTAS MENORES	HERRAMIENTAS MENORES	40100	\$15,000.00
292	REFACCIONES Y ACCESORIOS MENORES DE EDIFICIOS	REFACCIONES Y ACCESORIOS MENORES DE EDIFICIOS	40100	\$5,000.00
298	REFACCIONES Y ACCESORIOS MENORES DE MAQUINARIA Y OTROS EQUIPOS	REFACCIONES Y ACCESORIOS MENORES DE MAQUINARIA Y OTROS EQUIPOS	40100	\$40,000.00
339	SERVICIOS PROFESIONALES, CIENTIFICOS Y TECNICOS INTEGRALES	SERVICIOS PROFESIONALES, CIENTIFICOS Y TECNICOS INTEGRALES	40100	\$40,000.00
354	INSTALACION, REPARACION Y MANTENIMIENTO DE EQUIPO E INSTRUMENTAL MEDICO Y DE LABORATORIO	INSTALACION, REPARACION Y MANTENIMIENTO DE EQUIPO E INSTRUMENTAL MEDICO Y DE LABORATORIO	40100	\$90,000.00
357	INSTALACION, REPARACION Y MANTENIMIENTO DE MAQUINARIA, OTROS EQUIPOS Y HERRAMIENTA	INSTALACION, REPARACION Y MANTENIMIENTO DE MAQUINARIA, OTROS EQUIPOS Y HERRAMIENTA	40100	\$400,000.00
562	MAQUINARIA Y EQUIPO INDUSTRIAL	MAQUINARIA Y EQUIPO INDUSTRIAL	40100	\$556,200.00
566	EQUIPOS DE GENERACION ELECTRICA, APARATOS Y ACCESORIOS ELECTRICOS	EQUIPOS DE GENERACION ELECTRICA, APARATOS Y ACCESORIOS ELECTRICOS	40100	\$120,000.00

Ramón Navarro B.

000100

567	HERRAMIENTAS Y MAQUINAS - HERRAMIENTA	HERRAMIENTAS Y MAQUINAS - HERRAMIENTA	40100	\$30,000.00
347	FLETES Y MANIOBRAS	FLETES Y MANIOBRAS	40100	\$5,000.00
326	ARRENDAMIENTO DE MAQUINARIA, OTROS EQUIPOS Y HERRAMIENTAS	ARRENDAMIENTO DE MAQUINARIA, OTROS EQUIPOS Y HERRAMIENTAS	40100	\$10,000.00
241	PRODUCTOS MINERALES NO METALICOS	PRODUCTOS MINERALES NO METALICOS	40100	\$130,000.00
245	VIDRIO Y PRODUCTOS DE VIDRIO	VIDRIO Y PRODUCTOS DE VIDRIO	40100	\$5,000.00
246	MATERIAL ELECTRICO Y ELECTRONICO	MATERIAL ELECTRICO Y ELECTRONICO	40100	\$60,000.00
247	ARTICULOS MATAICOS PARA LA CONSTRUCCION	ARTICULOS METALICOS PARA LA CONSTRUCCION	40100	\$10,000.00

Importe Total: \$7,432,115.58



The lower half of the page contains several handwritten signatures and stamps. A large, stylized signature is on the left. In the center, there is a signature that reads "Ramón Navarro B." with a date "2014" written above it. To the right of this, there are several more signatures, including one that appears to be "mb" and another that is partially legible as "000106". There are also some scribbled-out marks and a large, illegible signature on the right side.



AGUA Y SANEAMIENTO DEL MUNICIPIO DE TEPATITLÁN

Programa presupuestario 2019



Unidad Responsable: JEFATURA TECNICA
 Cédula Presupuestal: 13 OPERACIÓN DE PLANTA POTABILIZADORA VIVEROS
 Costo total del programa: \$6,545,500.00

VIGENCIA DEL PROGRAMA: ENERO 2019 A DICIEMBRE 2019

CLASIFICACION FUNCIONAL Y PROGRAMATICA DEL GASTO

CLASIFICACION FUNCIONAL
 FINALIDAD 2 DESARROLLO SOCIAL
 FUNCION 2.2 VIVIENDA Y SERVICIOS A LA COMUNIDAD
 SUB FUNCION 2.2.3 ABASTECIMIENTO DE AGUA

CLASIFICACION PROGRAMATICA

E DESEMPEÑO DE LAS FUNCIONES
 PRESTACION DE SERVICIOS PUBLICOS

VINCULACION AL PLAN MUNICIPAL DE DESARROLLO

MEJORAR LA DISTRIBUCIÓN Y LAS LÍNEAS DE CONDUCCIÓN DEL AGUA

OBJETIVO: MANTENER UN PROCESO EFICIENTE PARA LA POTABILIZACIÓN DEL AGUA CRUDA DE PRESAS JIHUITE Y CARRETAS EN PLANTA POTABILIZADORA VIVEROS
 META: REMOCIÓN DE LA MAYOR CANTIDAD DE TURBIEDAD POSIBLE

VINCULACION AL PLAN ESTATAL DE DESARROLLO

OBJETIVO SUPERIOR: O4_GARANTIZAR_EL_SUMINISTRO_DEL_AGUA_PARA_POBLACIÓN_Y_ACTIVIDADES_PRODUCTIVAS
 OBJETIVO SECUNDARIO: O4E4 MEJORAR LA POTABILIZACIÓN DE LAS AGUAS PARA EL CONSUMO HUMANO

VINCULACION AL PLAN NACIONAL DE DESARROLLO

OBJETIVO SUPERIOR: MÉXICO_PRÓSPERO
 OBJETIVO SECUNDARIO: 4.4. IMPULSAR Y ORIENTAR UN CRECIMIENTO VERDE INCLUYENTE Y FACILITADOR QUE PRESERVE NUESTRO ATRIMONIO NATURAL AL MISMO TIEMPO QUE GENERE RIQUEZA, COMPETITIVIDAD Y EMPLEO

VINCULACION OBJETIVOS HABITAT (ONU)

PRIORIDAD: AGUA LIMPIA Y SANEAMIENTO
 OBJETIVO: GARANTIZAR LA DISPONIBILIDAD DE AGUA Y SU GESTION SOSTENIBLE Y EL SANEAMIENTO PARA TODOS

DATOS DEL INDICADOR

FIN	INDICADOR	DIMENSION	FRECUANCIA
	REMOCIÓN DE TURBIEDAD	EFICACIA	MENSUAL
PROPOSITO	REMOCIÓN DE TURBIEDAD	EFICACIA	MENSUAL
COMPONENTE	REMOCIÓN DE TURBIEDAD	EFICACIA	MENSUAL
ACTIVIDAD 1	REMOCIÓN DE TURBIEDAD	EFICACIA	MENSUAL
ACTIVIDAD 2	REMOCIÓN DE TURBIEDAD	EFICACIA	MENSUAL

(Handwritten signatures and notes)
 Ramón Navarro B. 000104

MATRIZ DE INDICADORES

RESUMEN NARRAT	INDICADOR	TIPO	MEDIOS DE VERIF	SUPUESTOS
FIN CONTRIBUIR AL DESARROLLO SOCIAL MEDIANTE LA ENTREGA DE UN AGUA POTABILIZADA CON TURBIEDAD DENTRO DE NORMA	REMOCIÓN DE TURBIEDAD	GESTIÓN	BITÁCORA DE ANÁLISIS FISCOQUÍMICOS	RECEPCIÓN DE SUST. QUÍM. Y CAPTACIÓN DE AGUA CRUDA EN TIEMPO Y FORMA
PROPOSITO FAMILIAS ABASTEC. DE AGUA, LES ENTREGO TURB. EN NORMA	REMOCIÓN DE TURBIEDAD	GESTIÓN	BITÁCORA DE ANÁLISIS FISCOQUÍMICOS	SUST. QUÍM. Y MITO. PREVENT. EN TIEMPO Y FORMA
COMPONENTE AGUA CON BAJA TURBIEDAD ENTREGADA	REMOCIÓN DE TURBIEDAD	GESTIÓN	BITÁCORA DE ANÁLISIS FISCOQUÍMICOS	SUST. QUÍM. Y MITO. PREVENT. EN TIEMPO Y FORMA
ACTIVIDAD 1 CONTRIBUIR AL DESARROLLO SOCIAL MEDIANTE LA ENTREGA DE UN AGUA POTABILIZADA CON TURBIEDAD DENTRO DE NORMA	REMOCIÓN DE TURBIEDAD	GESTIÓN	BITÁCORA DE ANÁLISIS FISCOQUÍMICOS	RECEPCIÓN DE SUST. QUÍM. Y CAPTACIÓN DE AGUA CRUDA EN TIEMPO Y FORMA
ACTIVIDAD 2 CONTRIBUIR AL DESARROLLO SOCIAL MEDIANTE LA ENTREGA DE UN AGUA POTABILIZADA CON TURBIEDAD DENTRO DE NORMA	REMOCIÓN DE TURBIEDAD	GESTIÓN	BITÁCORA DE ANÁLISIS FISCOQUÍMICOS	RECEPCIÓN DE SUST. QUÍM. Y CAPTACIÓN DE AGUA CRUDA EN TIEMPO Y FORMA

PRESUPUESTACION

PROGRAMACION TRIMESTRAL:

PRIMER TRIMESTRE

\$2,379,800.00

SEGUNDO TRIMESTRE

\$1,213,500.00

TERCER TRIMESTRE

\$1,599,700.00

CUARTO TRIMESTRE

\$1,352,500.00

PROGRAMACION DETALLE ANUAL:

COG	DESCRIPCION	BIEN / SERVICIO	RECURSO	IMPORTE
216	MATERIAL DE LIMPIEZA	MATERIAL DE LIMPIEZA	40100	\$4,500.00
221	PRODUCTOS ALIMENTICIOS PARA PERSONAS	PRODUCTOS ALIMENTICIOS PARA PERSONAS	40100	\$11,000.00
241	PRODUCTOS MINERALES NO METÁLICOS	PRODUCTOS MINERALES NO METÁLICOS	40100	\$130,000.00
245	VIDRIO Y PRODUCTOS DE VIDRIO	VIDRIO Y PRODUCTOS DE VIDRIO	40100	\$2,500.00
246	MATERIAL ELÉCTRICO Y ELECTRÓNICO	MATERIAL ELÉCTRICO Y ELECTRÓNICO	40100	\$30,000.00
247	ARTÍCULOS METÁLICOS PARA LA CONSTRUCCIÓN	ARTÍCULOS METÁLICOS PARA LA CONSTRUCCIÓN	40100	\$30,000.00
249	OTROS MATERIALES Y ARTÍCULOS DE CONSTRUCCIÓN Y REPARACIÓN	OTROS MATERIALES Y ARTÍCULOS DE CONSTRUCCIÓN Y REPARACIÓN	40100	\$100,000.00
252	FERTILIZANTES, PESTICIDAS Y OTROS AGROQUÍMICOS	FERTILIZANTES, PESTICIDAS Y OTROS AGROQUÍMICOS	40100	\$6,000.00
255	MATERIALES, ACCESORIOS Y SUMINISTROS DE LABORATORIO	MATERIALES, ACCESORIOS Y SUMINISTROS DE LABORATORIO	40100	\$30,000.00
256	FIBRAS SINTÉTICAS, HULES PLÁSTICOS Y DERIVADOS.	FIBRAS SINTÉTICAS, HULES PLÁSTICOS Y DERIVADOS	40100	\$15,000.00
259	OTROS PRODUCTOS QUÍMICOS	OTROS PRODUCTOS QUÍMICOS	40100	\$5,897,500.00
261	COMBUSTIBLES, LUBRICANTES Y ADITIVOS	COMBUSTIBLES, LUBRICANTES Y ADITIVOS	40100	\$3,000.00
272	PRENDAS DE SEGURIDAD Y PROTECCIÓN PERSONAL	PRENDAS DE SEGURIDAD Y PROTECCIÓN PERSONAL	40100	\$25,000.00
291	HERRAMIENTAS MENORES	HERRAMIENTAS MENORES	40100	\$10,000.00
292	REFACCIONES Y ACCESORIOS MENORES DE EDIFICIOS	REFACCIONES Y ACCESORIOS MENORES DE EDIFICIOS	40100	\$1,000.00
298	REFACCIONES Y ACCESORIOS MENORES DE MAQUINARIA Y OTROS EQUIPOS	REFACCIONES Y ACCESORIOS MENORES DE MAQUINARIA Y OTROS EQUIPOS	40100	\$10,000.00
339	SERVICIOS PROFESIONALES, CIENTÍFICOS Y TÉCNICOS INTEGRALES	SERVICIOS PROFESIONALES, CIENTÍFICOS Y TÉCNICOS INTEGRALES	40100	\$15,000.00
354	INSTALACIÓN, REPARACIÓN Y MANTENIMIENTO DE EQUIPO E INSTRUMENTAL MÉDICO Y DE LABORATORIO	INSTALACIÓN, REPARACIÓN Y MANTENIMIENTO DE EQUIPO E INSTRUMENTAL MÉDICO Y DE LABORATORIO	40100	\$40,000.00

Ramón Navarro B.

000105

357	INSTALACIÓN, REPARACIÓN Y MANTENIMIENTO DE MAQUINARIA, OTROS EQUIPOS Y HERRAMIENTA	INSTALACIÓN, REPARACIÓN Y MANTENIMIENTO DE MAQUINARIA, OTROS EQUIPOS Y HERRAMIENTA	40100	\$30,000.00
562	MAQUINARIA Y EQUIPO INDUSTRIAL	MAQUINARIA Y EQUIPO INDUSTRIAL	40100	\$110,000.00
563	MAQUINARIA Y EQUIPO DE CONSTRUCCIÓN	MAQUINARIA Y EQUIPO DE CONSTRUCCIÓN	40100	\$45,000.00
			Importe Total:	\$6,545,500.00

[Handwritten signature]

[Handwritten signature]

[Handwritten signature]

[Handwritten signature]

[Handwritten signature]

[Handwritten signature]

[Handwritten signature]

[Handwritten signature]

[Handwritten signature]

[Handwritten signature]

[Handwritten signature]

Ramón Navarro B.

[Handwritten signature]

[Handwritten signature]

[Handwritten signature]

[Handwritten signature]

000106



AGUA Y SANEAMIENTO DEL MUNICIPIO DE TEPATITLÁN

Programa presupuestario 2019



Unidad Responsable: JEFATURA TECNICA
Cédula Presupuestal: 14 OPERACIÓN Y MANTENIMIENTO DE LABORATORIO DE BACTERIOLOGÍA
Costo total del programa: \$56,750.00

VIGENCIA DEL PROGRAMA: 1 DE ENERO A 31 DE DICIEMBRE DE 2019

CLASIFICACION FUNCIONAL Y PROGRAMATICA DEL GASTO

CLASIFICACION FUNCIONAL

FINALIDAD 2 DESARROLLO SOCIAL
FUNCION 2.2 VIVIENDA Y SERVICIOS A LA COMUNIDAD
SUB FUNCION 2.2.3 ABASTECIMIENTO DE AGUA

CLASIFICACION PROGRAMATICA

E DESEMPEÑO DE LAS FUNCIONES
PRESTACION DE SERVICIOS PUBLICOS

VINCULACION AL PLAN MUNICIPAL DE DESARROLLO

MEJORAR LA DISTRIBUCIÓN Y LAS LÍNEAS DE CONDUCCIÓN DEL AGUA

OBJETIVO: ANALIZAR DE MANERA OPORTUNA Y EFICAZ EL AGUA POTABLE
META: CUMPLIR CON EL PROGRAMA DE MONITOREO DE CLORO Y ANALISIS DE AGUA POTABLE EN TIEMPO Y FORMA

VINCULACION AL PLAN ESTATAL DE DESARROLLO

OBJETIVO SUPERIOR: O4_GARANTIZAR_EL_SUMINISTRO_DEL_AGUA_PARA_POBLACIÓN_Y_ACTIVIDADES_PRODUCTIVAS
OBJETIVO SECUNDARIO: O4E4 MEJORAR LA POTABILIZACIÓN DE LAS AGUAS PARA EL CONSUMO HUMANO

VINCULACION AL PLAN NACIONAL DE DESARROLLO

OBJETIVO SUPERIOR: MÉXICO PRÓSPERO
OBJETIVO SECUNDARIO: 4.4. IMPULSAR Y ORIENTAR UN CRECIMIENTO VERDE INCLUYENTE Y FACILITADOR QUE PRESERVE NUESTRO ATRIMONIO NATURAL AL MISMO TIEMPO QUE GENERE RIQUEZA, COMPETITIVIDAD Y EMPLEO

VINCULACION OBJETIVOS HABITAT (ONU)

PRIORIDAD: AGUA LIMPIA Y SANEAMIENTO
OBJETIVO: GARANTIZAR LA DISPONIBILIDAD DE AGUA Y SU GESTION SOSTENIBLE Y EL SANEAMIENTO PARA TODOS

DATOS DEL INDICADOR

Table with 5 columns: FIN, INDICADOR, DIMENSION, FRECUENCIA. Rows include PROPOSITO, COMPONENTE, ACTIVIDAD 1, and ACTIVIDAD 2.

Handwritten signatures and stamps at the bottom of the page, including the name 'Ramón Navarro B.' and the number '000107'.

MATRIZ DE INDICADORES

	RESUMEN NARRAT	INDICADOR	TIPO	MEDIOS DE VERIF	SUPUESTOS
FIN	Contribuir a tener una calidad de agua conforme a la NOM-127-SSA1-1994, mediante análisis de manera oportuna y eficaz el agua potable	Análisis realizados.	Gestión	Reporte interno de cloración, Reporte interno de Análisis Bacteriológicos.	Se cuenta con la infraestructura necesaria para realizar los análisis de agua
PROPOSITO	Usuarios de la cabecera municipal y delegaciones, Gocen de agua potable de calidad.	Análisis realizados.	Gestión	Reporte interno de cloración, Reporte interno de Análisis Bacteriológicos.	Existe el presupuesto y los recursos necesarios para la adquisición de insumos, equipos de laboratorio y vehículo
COMPONENTE	Que se hayan elaborado los resultados de los análisis bacteriológicos y de cloración.	Análisis realizados.	Gestión	Reporte interno de cloración, Reporte interno de Análisis Bacteriológicos.	Se cuenta con laboratorio actualizado y eficiente para realizar
ACTIVIDAD 1	Contribuir a tener una calidad de agua conforme a la NOM-127-SSA1-1994, mediante análisis de manera oportuna y eficaz el agua potable	Análisis realizados.	Gestión	Reporte interno de cloración, Reporte interno de Análisis Bacteriológicos.	Se cuenta con la infraestructura necesaria para realizar los análisis de agua
ACTIVIDAD 2	Contribuir a tener una calidad de agua conforme a la NOM-127-SSA1-1994, mediante análisis de manera oportuna y eficaz el agua potable	Análisis realizados.	Gestión	Reporte interno de cloración, Reporte interno de Análisis Bacteriológicos.	Se cuenta con la infraestructura necesaria para realizar los análisis de agua


PRESUPUESTACION

PROGRAMACION TRIMESTRAL:

PRIMER TRIMESTRE	SEGUNDO TRIMESTRE	TERCER TRIMESTRE	CUARTO TRIMESTRE
\$7,999.00	\$12,837.00	\$20,791.00	\$15,123.00

PROGRAMACION DETALLE ANUAL:

COG	DESCRIPCION	BIEN / SERVICIO	RECURSO	IMPORTE
255	MATERIALES, ACCESORIOS Y SUMINISTROS DE LABORATORIO	MATERIALES, ACCESORIOS Y SUMINISTROS DE LABORATORIO	40100	\$35,250.00
295	REFACCIONES Y ACCESORIOS MENORES DE EQUIPO E INSTRUMENTAL MÉDICO Y DE LABORATORIO	REFACCIONES Y ACCESORIOS MENORES DE EQUIPO E INSTRUMENTAL MÉDICO Y DE LABORATORIO	40100	\$5,000.00
354	INSTALACIÓN, REPARACIÓN Y MANTENIMIENTO DE EQUIPO E INSTRUMENTAL MÉDICO Y DE LABORATORIO	INSTALACIÓN, REPARACIÓN Y MANTENIMIENTO DE EQUIPO E INSTRUMENTAL MÉDICO Y DE LABORATORIO	40100	\$16,500.00
			Importe Total:	\$56,750.00



 Ramon Navarro 13.

 000108



AGUA Y SANEAMIENTO DEL MUNICIPIO DE TEPATITLÁN

Programa presupuestario 2019



Unidad Responsable: JEFATURA TECNICA
 Cédula Presupuestal: 15 OPERACIÓN Y MANTENIMIENTO DE LAS PLANTAS DE TRATAMIENTO DE AGUAS RESID
 Costo total del programa: \$2,343,000.00

VIGENCIA DEL PROGRAMA: ENERO A DICIEMBRE DE 2019

CLASIFICACION FUNCIONAL Y PROGRAMATICA DEL GASTO

CLASIFICACION FUNCIONAL

FINALIDAD 2 DESARROLLO SOCIAL
 FUNCION 2.1 PROTECCION AMBIENTAL
 SUB FUNCION 2.1.3 ORDENACION DE AGUAS RESIDUALES, DRENAJE Y ALCANTARILLADO

CLASIFICACION PROGRAMATICA

E DESEMPEÑO DE LAS FUNCIONES
 E PRESTACION DE SERVICIOS PUBLICOS

VINCULACION AL PLAN MUNICIPAL DE DESARROLLO

TRATAMIENTO Y DESCARGAS DE AGUAS RESIDUALES

OBJETIVO: BRINDAR UN MEJOR SERVICIO DE SANEAMIENTO DE AGUAS RESIDUALES A LA POBLACIÓN DEL MUNICIPIO, MEDIANTE LA OPERACIÓN ADECUADA DE LAS PLANTAS DE TRATAMIENTO DE AGUAS RESIDUALES

META: QUE LAS PLANTAS DE TRTAMIENTO DE AGUAS RESIDUALES OPEREN AL 100% DE SU CAPACIDAD INSTALADA, TRATANDO UN TOTAL DE 7 521 336 METROS CUBICOS DURANTE EL TRANCURSO DEL AÑO 2019

VINCULACION AL PLAN ESTATAL DE DESARROLLO

OBJETIVO SUPERIOR: O4_GARANTIZAR_EL_SUMINISTRO_DEL_AGUA_PARA_POBLACIÓN_Y_ACTIVIDADES_PRODUCTIVAS

OBJETIVO SECUNDARIO: O4E2 INCREMENTAR LOS NIVELES DE TRATAMIENTO DE AGUAS RESIDUALES Y SU REUTILIZACIÓN

VINCULACION AL PLAN NACIONAL DE DESARROLLO

OBJETIVO SUPERIOR: MÉXICO_PRÓSPERO

OBJETIVO SECUNDARIO: 4.4. IMPULSAR Y ORIENTAR UN CRECIMIENTO VERDE INCLUYENTE Y FACILITADOR QUE PRESERVE NUESTRO ATRIMONIO NATURAL AL MISMO TIEMPO QUE GENERE RIQUEZA, COMPETITIVIDAD Y EMPLEO

VINCULACION OBJETIVOS HABITAT (ONU)

PRIORIDAD: AGUA LIMPIA Y SANEAMIENTO

OBJETIVO: GARANTIZAR LA DISPONIBILIDAD DE AGUA Y SU GESTION SOSTENIBLE Y EL SANEAMIENTO PARA TODOS

DATOS DEL INDICADOR

FIN	INDICADOR	DIMENSION	FRECUANCIA
	Porcentaje de agua tratada, del total de aguas residuales producidas en el Municipio	Eficacia	Anual
PROPOSITO	Porcentaje de población beneficiada con el tratamiento de aguas residuales	Eficacia	Anual
COMPONENTE	Porcentaje de agua tratada, de la capacidad instalada en las Plantas de Tratamiento	Eficiencia	Mensual
ACTIVIDAD 1	Porcentaje de agua tratada, del total de aguas residuales producidas en el Municipio	Eficacia	Anual
ACTIVIDAD 2	Porcentaje de agua tratada, del total de aguas residuales producidas en el Municipio	Eficacia	Anual

Handwritten signatures and stamps at the bottom of the page, including the name "Ramón Navarro B." and a stamp with the number "000100".

MATRIZ DE INDICADORES

RESUMEN NARRAT	INDICADOR	TIPO	MEDIOS DE VERIF	SUPESTOS
FIN Contribuir a mejorar la calidad de las aguas subterráneas y superficiales en el Municipio de Tepatlilán mediante el tratamiento de las aguas residuales generadas en el municipio y descargadas a cuerpos receptores de agua y bienes nacionales	Porcentaje de agua tratada, del total de aguas residuales producidas en el Municipio	Gestion	Reportes de aforos realizados en colectores y reportes diarios de operación.	Se mejora el servicio de tratamiento de aguas residuales, manteniendo en condiciones óptimas de funcionamiento las plantas de tratamiento y aumentando la capacidad instalada mediante la construcción de infraestructura nueva.
PROPOSITO Población Tepatlilense se beneficia con el tratamiento de agua residual	Porcentaje de población beneficiada con el tratamiento de aguas residuales	Gestion	Datos publicados por INEGI y reportes del aumento del caudal tratado.	Se aumenta la capacidad instalada de saneamiento, mejorando la cobertura de saneamiento de la población Tepatlilense.
COMPONENTE Agua residual tratada	Porcentaje de agua tratada, de la capacidad instalada en las Plantas de Tratamiento	Gestion	Reportes diarios de operación.	Existen recursos humanos, materiales y económicos suficientes para solventar los problemas de operación y mantenimiento de las Plantas de Tratamiento de Aguas Residuales.
ACTIVIDAD 1 Contribuir a mejorar la calidad de las aguas subterráneas y superficiales en el Municipio de Tepatlilán mediante el tratamiento de las aguas residuales generadas en el municipio y descargadas a cuerpos receptores de agua y bienes nacionales	Porcentaje de agua tratada, del total de aguas residuales producidas en el Municipio	Gestion	Reportes de aforos realizados en colectores y reportes diarios de operación.	Se mejora el servicio de tratamiento de aguas residuales, manteniendo en condiciones óptimas de funcionamiento las plantas de tratamiento y aumentando la capacidad instalada mediante la construcción de infraestructura nueva.
ACTIVIDAD 2 Contribuir a mejorar la calidad de las aguas subterráneas y superficiales en el Municipio de Tepatlilán mediante el tratamiento de las aguas residuales generadas en el municipio y descargadas a cuerpos receptores de agua y bienes nacionales	Porcentaje de agua tratada, del total de aguas residuales producidas en el Municipio	Gestion	Reportes de aforos realizados en colectores y reportes diarios de operación.	Se mejora el servicio de tratamiento de aguas residuales, manteniendo en condiciones óptimas de funcionamiento las plantas de tratamiento y aumentando la capacidad instalada mediante la construcción de infraestructura nueva.

PRESUPUESTACION

PROGRAMACION TRIMESTRAL:

PRIMER TRIMESTRE	SEGUNDO TRIMESTRE	TERCER TRIMESTRE	CUARTO TRIMESTRE
\$846,000.00	\$944,000.00	\$335,000.00	\$218,000.00

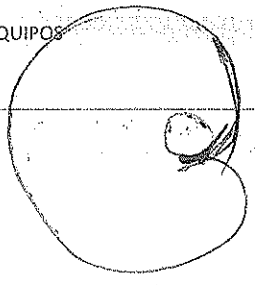
PROGRAMACION DETALLE ANUAL:

COG	DESCRIPCION	BIEN / SERVICIO	RECURSO	IMPORTE
216	MATERIAL DE LIMPIEZA	MATERIAL DE LIMPIEZA	40200	\$10,000.00
241	PRODUCTOS MINERALES NO METÁLICOS	PRODUCTOS MINERALES NO METÁLICOS	40200	\$20,000.00
242	CEMENTO Y PRODUCTOS DE CONCRETO	CEMENTO Y PRODUCTOS DE CONCRETO	40200	\$20,000.00
243	CAL, YESO Y PRODUCTOS DE YESO	CAL, YESO Y PRODUCTOS DE YESO	40200	\$5,000.00
245	VIDRIO Y PRODUCTOS DE VIDRIO	VIDRIO Y PRODUCTOS DE VIDRIO	40200	\$5,000.00
246	MATERIAL ELÉCTRICO Y ELECTRÓNICO	MATERIAL ELÉCTRICO Y ELECTRÓNICO	40200	\$50,000.00
247	ARTÍCULOS METÁLICOS PARA LA CONSTRUCCIÓN	ARTÍCULOS METÁLICOS PARA LA CONSTRUCCIÓN	40200	\$30,000.00
249	OTROS MATERIALES Y ARTÍCULOS DE CONSTRUCCIÓN Y REPARACIÓN	OTROS MATERIALES Y ARTÍCULOS DE CONSTRUCCIÓN Y REPARACIÓN	40200	\$30,000.00
252	FERTILIZANTES, PESTICIDAS Y OTROS AGROQUÍMICOS	FERTILIZANTES, PESTICIDAS Y OTROS AGROQUÍMICOS	40200	\$5,000.00
255	MATERIALES, ACCESORIOS Y SUMINISTROS DE LABORATORIO	MATERIALES, ACCESORIOS Y SUMINISTROS DE LABORATORIO	40200	\$30,000.00
256	FIBRAS SINTÉTICAS, HULES PLÁSTICOS Y DERIVADOS	FIBRAS SINTÉTICAS, HULES PLÁSTICOS Y DERIVADOS	40200	\$70,000.00
259	OTROS PRODUCTOS QUÍMICOS	OTROS PRODUCTOS QUÍMICOS	40200	\$200,000.00
261	COMBUSTIBLES, LUBRICANTES Y ADITIVOS	COMBUSTIBLES, LUBRICANTES Y ADITIVOS	40200	\$15,000.00
272	PRENDAS DE SEGURIDAD Y PROTECCIÓN PERSONAL	PRENDAS DE SEGURIDAD Y PROTECCIÓN PERSONAL	40200	\$7,000.00
291	HERRAMIENTAS MENORES	HERRAMIENTAS MENORES	40200	\$8,000.00

Ramon Navarro B.

000110

292	REFACCIONES Y ACCESORIOS MENORES DE EDIFICIOS	REFACCIONES Y ACCESORIOS MENORES DE EDIFICIOS	40200	\$5,000.00
295	REFACCIONES Y ACCESORIOS MENORES DE EQUIPO E INSTRUMENTAL MÉDICO Y DE LABORATORIO	REFACCIONES Y ACCESORIOS MENORES DE EQUIPO E INSTRUMENTAL MÉDICO Y DE LABORATORIO	40200	\$30,000.00
298	REFACCIONES Y ACCESORIOS MENORES DE MAQUINARIA Y OTROS EQUIPOS	REFACCIONES Y ACCESORIOS MENORES DE MAQUINARIA Y OTROS EQUIPOS	40200	\$10,000.00
299	REFACCIONES Y ACCESORIOS MENORES OTROS BIENES MUEBLES	REFACCIONES Y ACCESORIOS MENORES OTROS BIENES MUEBLES	40200	\$5,000.00
326	ARRENDAMIENTO DE MAQUINARIA, OTROS EQUIPOS Y HERRAMIENTAS	ARRENDAMIENTO DE MAQUINARIA, OTROS EQUIPOS Y HERRAMIENTAS	40200	\$2,000.00
334	SERVICIOS DE CAPACITACIÓN	SERVICIOS DE CAPACITACIÓN	40200	\$40,000.00
339	SERVICIOS PROFESIONALES, CIENTÍFICOS Y TÉCNICOS INTEGRALES	SERVICIOS PROFESIONALES, CIENTÍFICOS Y TÉCNICOS INTEGRALES	40200	\$300,000.00
347	FLETES Y MANIOBRAS	FLETES Y MANIOBRAS	40200	\$6,000.00
354	INSTALACIÓN, REPARACIÓN Y MANTENIMIENTO DE EQUIPO E INSTRUMENTAL MÉDICO Y DE LABORATORIO	INSTALACIÓN, REPARACIÓN Y MANTENIMIENTO DE EQUIPO E INSTRUMENTAL MÉDICO Y DE LABORATORIO	40200	\$40,000.00
357	INSTALACIÓN, REPARACIÓN Y MANTENIMIENTO DE MAQUINARIA, OTROS EQUIPOS Y HERRAMIENTA	INSTALACIÓN, REPARACIÓN Y MANTENIMIENTO DE MAQUINARIA, OTROS EQUIPOS Y HERRAMIENTA	40200	\$300,000.00
511	MUEBLES DE OFICINA Y ESTANTERÍA	MUEBLES DE OFICINA Y ESTANTERÍA	40200	\$10,000.00
531	EQUIPO MÉDICO Y DE LABORATORIO	EQUIPO MÉDICO Y DE LABORATORIO	40200	\$30,000.00
541	VEHÍCULOS Y EQUIPO DE TRANSPORTE	VEHÍCULOS Y EQUIPO DE TRANSPORTE	40200	\$400,000.00
542	CARRÓCERÍAS Y REMOLQUES	CARRÓCERÍAS Y REMOLQUES	40200	\$50,000.00
562	MAQUINARIA Y EQUIPO INDUSTRIAL	MAQUINARIA Y EQUIPO INDUSTRIAL	40200	\$500,000.00
566	EQUIPO DE GENERACIÓN ELÉCTRICA, APARATOS Y ACCESORIOS ELÉCTRICOS	EQUIPO DE GENERACIÓN ELÉCTRICA, APARATOS Y ACCESORIOS ELÉCTRICOS	40200	\$80,000.00
567	HERRAMIENTAS Y MÁQUINAS-HERRAMIENTA	HERRAMIENTAS Y MÁQUINAS-HERRAMIENTA	40200	\$20,000.00
569	OTROS EQUIPOS	OTROS EQUIPOS	40200	\$10,000.00
			Importe Total:	\$2,343,000.00



[Handwritten signature]

[Handwritten signature]

[Handwritten signature]

[Handwritten signature]

[Handwritten signature]

[Handwritten signature]

[Handwritten signature]

[Handwritten signature]

[Handwritten signature]

Ramón Navarro B.

[Handwritten signature]

0001...

[Handwritten signature]



AGUA Y SANEAMIENTO DEL MUNICIPIO DE TEPATITLÁN

Programa presupuestario 2019



Unidad Responsable: JEFATURA TECNICA
Cédula Presupuestal: 16 OPERACIÓN, MANTENIMIENTO Y REHABILITACION DE POZOS
Costo total del programa: \$2,269,356.00

VIGENCIA DEL PROGRAMA: 1 DE ENERO A 31 DE DICIEMBRE DEL 2019

CLASIFICACION FUNCIONAL Y PROGRAMATICA DEL GASTO

CLASIFICACION FUNCIONAL
FINALIDAD 2 DESARROLLO SOCIAL
FUNCION 2.2 VIVIENDA Y SERVICIOS A LA COMUNIDAD
SUB FUNCION 2.2.3 ABASTECIMIENTO DE AGUA

CLASIFICACION PROGRAMATICA

E DESEMPEÑO DE LAS FUNCIONES
PRESTACION DE SERVICIOS PUBLICOS

VINCULACION AL PLAN MUNICIPAL DE DESARROLLO

MEJORAR LA DISTRIBUCIÓN Y LAS LÍNEAS DE CONDUCCIÓN DEL AGUA

OBJETIVO: LOGRAR UN CORRECTO ABASTECIMIENTO DE AGUA POTABLE MEDIANTE EL BUEN FUNCIONAMIENTO DE LOS POZOS
META: MEJORAR EL FUNCIONAMIENTO DE LOS POZOS PROFUNDOS DEL MUNICIPIO

VINCULACION AL PLAN ESTATAL DE DESARROLLO

OBJETIVO SUPERIOR: O4_GARANTIZAR_EL_SUMINISTRO_DEL_AGUA_PARA_POBLACIÓN_Y_ACTIVIDADES_PRODUCTIVAS
OBJETIVO SECUNDARIO:

VINCULACION AL PLAN NACIONAL DE DESARROLLO

OBJETIVO SUPERIOR: MÉXICO_PRÓSPERO
OBJETIVO SECUNDARIO: 4.4. IMPULSAR Y ORIENTAR UN CRECIMIENTO VERDE INCLUYENTE Y FACILITADOR QUE PRESERVE NUESTRO ATRIMONIO NATURAL AL MISMO TIEMPO QUE GENERE RIQUEZA, COMPETITIVIDAD Y EMPLEO

VINCULACION OBJETIVOS HABITAT (ONU)

PRIORIDAD: AGUA LIMPIA Y SANEAMIENTO
OBJETIVO: GARANTIZAR LA DISPONIBILIDAD DE AGUA Y SU GESTION SOSTENIBLE Y EL SANEAMIENTO PARA TODOS

DATOS DEL INDICADOR

Table with 4 columns: FIN, INDICADOR, DIMENSION, FRECUENCIA. Rows include PROPOSITO, COMPONENTE, ACTIVIDAD 1, and ACTIVIDAD 2, all describing work on water equipment and chlorination.

Handwritten signatures and stamps at the bottom of the page, including the name 'Ramón Navarro B.' and a stamp with the number '000112'.

MATRIZ DE INDICADORES

	RESUMEN NARRAT	INDICADOR	TIPO	MEDIOS DE VERIF	SUPUESTOS
FIN	CONTRIBUIR CON LA MEJORA DEL SERVICIO DE AGUA POTABLE MEDIANTE EL MANTENIMIENTO OPORTUNO DE LAS FUENTES DE ABASTECIMIENTO (POZOS)	PORCENTAJE DE TRABAJOS REALIZADOS EN MANIOBRAS EN EQUIPOS DE POZOS Y CLORACION	ESTRATEGICO	DATOS OBTENIDOS DE TRABAJOS REALIZADOS CAPTURADOS COMO MANIOBRA DE POZOS Y CLORACION EN POZOS EN EL SISTEMA DE AGUA SOLUCIONES Y BITACORAS	CONTAR CON LOS RECURSOS MATERIALES Y HUMANOS NECESARIOS PARA CUMPLIR CON LOS TRABAJOS PROGRAMADOS
PROPOSITO	QUE LA POBLACION DEL MUNICIPIO DE TEPATITLAN SE VEA FAVORECIDA CON UN SUMINISTRO DE AGUA POTABLE DE CALIDAD OPTIMA	PORCENTAJE DE TRABAJOS REALIZADOS EN MANIOBRAS EN EQUIPOS DE POZOS Y CLORACION	GESTION	DATOS OBTENIDOS DE TRABAJOS REALIZADOS CAPTURADOS COMO MANIOBRA DE POZOS Y CLORACION EN POZOS EN EL SISTEMA DE AGUA SOLUCIONES Y BITACORAS	CONTAR CON LOS RECURSOS MATERIALES Y HUMANOS NECESARIOS PARA CUMPLIR CON LOS TRABAJOS PROGRAMADOS
COMPONENTE	POZOS EN OPTIMAS CONDICIONES Y CLORACION ADECUADA	PORCENTAJE DE TRABAJOS REALIZADOS EN MANIOBRAS EN EQUIPOS DE POZOS Y CLORACION	GESTION	DATOS OBTENIDOS DE TRABAJOS REALIZADOS CAPTURADOS COMO MANIOBRA DE POZOS Y CLORACION EN POZOS EN EL SISTEMA DE AGUA SOLUCIONES Y BITACORAS	CONTAR CON LOS RECURSOS MATERIALES Y HUMANOS NECESARIOS PARA CUMPLIR CON LOS TRABAJOS PROGRAMADOS
ACTIVIDAD 1	CONTRIBUIR CON LA MEJORA DEL SERVICIO DE AGUA POTABLE MEDIANTE EL MANTENIMIENTO OPORTUNO DE LAS FUENTES DE ABASTECIMIENTO (POZOS)	PORCENTAJE DE TRABAJOS REALIZADOS EN MANIOBRAS EN EQUIPOS DE POZOS Y CLORACION	ESTRATEGICO	DATOS OBTENIDOS DE TRABAJOS REALIZADOS CAPTURADOS COMO MANIOBRA DE POZOS Y CLORACION EN POZOS EN EL SISTEMA DE AGUA SOLUCIONES Y BITACORAS	CONTAR CON LOS RECURSOS MATERIALES Y HUMANOS NECESARIOS PARA CUMPLIR CON LOS TRABAJOS PROGRAMADOS
ACTIVIDAD 2	CONTRIBUIR CON LA MEJORA DEL SERVICIO DE AGUA POTABLE MEDIANTE EL MANTENIMIENTO OPORTUNO DE LAS FUENTES DE ABASTECIMIENTO (POZOS)	PORCENTAJE DE TRABAJOS REALIZADOS EN MANIOBRAS EN EQUIPOS DE POZOS Y CLORACION	ESTRATEGICO	DATOS OBTENIDOS DE TRABAJOS REALIZADOS CAPTURADOS COMO MANIOBRA DE POZOS Y CLORACION EN POZOS EN EL SISTEMA DE AGUA SOLUCIONES Y BITACORAS	CONTAR CON LOS RECURSOS MATERIALES Y HUMANOS NECESARIOS PARA CUMPLIR CON LOS TRABAJOS PROGRAMADOS

PRESUPUESTACION

PROGRAMACION TRIMESTRAL:

PRIMER TRIMESTRE	SEGUNDO TRIMESTRE	TERCER TRIMESTRE	CUARTO TRIMESTRE
\$563,589.00	\$585,339.00	\$597,339.00	\$523,089.00

PROGRAMACION DETALLE ANUAL:

COG	DESCRIPCION	BIEN / SERVICIO	RECURSO	IMPORTE
244	MADERA Y PRODUCTOS DE MADERA	MADERA Y PRODUCTOS DE MADERA	40100	\$1,000.00
246	MATERIAL ELÉCTRICO Y ELECTRÓNICO	MATERIAL ELÉCTRICO Y ELECTRÓNICO	40100	\$150,000.00
249	OTROS MATERIALES Y ARTÍCULOS DE CONSTRUCCIÓN Y REPARACIÓN	OTROS MATERIALES Y ARTÍCULOS DE CONSTRUCCIÓN Y REPARACIÓN	40100	\$66,996.00
252	FERTILIZANTES, PESTICIDAS Y OTROS AGROQUÍMICOS	FERTILIZANTES, PESTICIDAS Y OTROS AGROQUÍMICOS	40100	\$27,000.00
256	FIBRAS SINTÉTICAS, HULES PLÁSTICOS Y DERIVADOS	FIBRAS SINTÉTICAS, HULES PLÁSTICOS Y DERIVADOS	40100	\$26,000.00
261	COMBUSTIBLES, LUBRICANTES Y ADITIVOS	COMBUSTIBLES, LUBRICANTES Y ADITIVOS	40100	\$10,000.00
272	PRENDAS DE SEGURIDAD Y PROTECCIÓN PERSONAL	PRENDAS DE SEGURIDAD Y PROTECCIÓN PERSONAL	40100	\$18,000.00
291	HERRAMIENTAS MENORES	HERRAMIENTAS MENORES	40100	\$12,360.00
292	REFACCIONES Y ACCESORIOS MENORES DE EDIFICIOS	REFACCIONES Y ACCESORIOS MENORES DE EDIFICIOS	40100	\$10,000.00
298	REFACCIONES Y ACCESORIOS MENORES DE MAQUINARIA Y OTROS EQUIPOS	REFACCIONES Y ACCESORIOS MENORES DE MAQUINARIA Y OTROS EQUIPOS	40100	\$24,000.00
299	REFACCIONES Y ACCESORIOS MENORES OTROS BIENES MUEBLES	REFACCIONES Y ACCESORIOS MENORES OTROS BIENES MUEBLES	40100	\$2,000.00
326	ARRENDAMIENTO DE MAQUINARIA, OTROS EQUIPOS Y HERRAMIENTAS	ARRENDAMIENTO DE MAQUINARIA, OTROS EQUIPOS Y HERRAMIENTAS	40100	\$18,000.00
339	SERVICIOS PROFESIONALES, CIENTÍFICOS Y TÉCNICOS INTEGRALES	SERVICIOS PROFESIONALES, CIENTÍFICOS Y TÉCNICOS INTEGRALES	40100	\$40,800.00

Ramon Navarro

 000118

 mb

357	INSTALACIÓN, REPARACIÓN Y MANTENIMIENTO DE MAQUINARIA, OTROS EQUIPOS Y HERRAMIENTA	INSTALACIÓN, REPARACIÓN Y MANTENIMIENTO DE MAQUINARIA, OTROS EQUIPOS Y HERRAMIENTA	40300	\$978,000.00
562	MAQUINARIA Y EQUIPO INDUSTRIAL	MAQUINARIA Y EQUIPO INDUSTRIAL	40300	\$750,000.00
566	EQUIPO DE GENERACIÓN ELÉCTRICA, APARATOS Y ACCESORIOS ELÉCTRICOS	EQUIPO DE GENERACIÓN ELÉCTRICA, APARATOS Y ACCESORIOS ELÉCTRICOS	40100	\$40,000.00
567	HERRAMIENTAS Y MÁQUINAS-HERRAMIENTA	HERRAMIENTAS Y MÁQUINAS-HERRAMIENTA	40100	\$45,000.00
569	OTROS EQUIPOS	OTROS EQUIPOS	40100	\$10,000.00
247	ARTÍCULOS METÁLICOS PARA LA CONSTRUCCIÓN	ARTÍCULOS METÁLICOS PARA LA CONSTRUCCIÓN	40100	\$40,200.00
			Importe Total:	\$2,269,356.00

Ramón Navarro B.

mb

000114



AGUA Y SANEAMIENTO DEL MUNICIPIO DE TEPATITLÁN

Programa presupuestario 2019



Unidad Responsable: JEFATURA TECNICA
 Cédula Presupuestal: 17 OPERACIÓN, MANTENIMIENTO Y REHABILITACION DE REDES DE DISTRIBUCION DE AG
 Costo total del programa: \$2,395,000.00

VIGENCIA DEL PROGRAMA: DE ENERO A DICIEMBRE DE 2019

CLASIFICACION FUNCIONAL Y PROGRAMATICA DEL GASTO

CLASIFICACION FUNCIONAL

FINALIDAD 2 DESARROLLO SOCIAL
 FUNCION 2.2 VIVIENDA Y SERVICIOS A LA COMUNIDAD
 SUB FUNCION 2.2.3 ABASTECIMIENTO DE AGUA

CLASIFICACION PROGRAMATICA

E DESEMPEÑO DE LAS FUNCIONES
 PRESTACION DE SERVICIOS PUBLICOS

VINCULACION AL PLAN MUNICIPAL DE DESARROLLO

MEJORAR LA DISTRIBUCIÓN Y LAS LÍNEAS DE CONDUCCIÓN DEL AGUA

OBJETIVO: CONSERVAR LAS LINEAS DE DISTRIBUCION, CONDUCCION Y TOMAS DOMICILIARIAS PARA GARANTIZAR EL SERVICIO DE ABASTECIMIENTO DEL AGUA
 META: REALIZAR LOS MANTENIMIENTOS CORRESPONDIENTES Y CONSERVAR LAS LINEAS DE DISTRIBUCION Y SUMINISTRO DEL AGUA POTABLE

VINCULACION AL PLAN ESTATAL DE DESARROLLO

OBJETIVO SUPERIOR: O4_GARANTIZAR_EL_SUMINISTRO_DEL_AGUA_PARA_POBLACIÓN_Y_ACTIVIDADES_PRODUCTIVAS
 OBJETIVO SECUNDARIO: O4E8 REDUCIR EL DESPERDICIO DEL AGUA Y RACIONALIZAR SU USO

VINCULACION AL PLAN NACIONAL DE DESARROLLO

OBJETIVO SUPERIOR: MÉXICO_INCLUYENTE
 OBJETIVO SECUNDARIO: 2.5. PROVEER UN ENTORNO ADECUADO PARA EL DESARROLLO DE UNA VIDA DIGNA

VINCULACION OBJETIVOS HABITAT (ONU)

PRIORIDAD: AGUA LIMPIA Y SANEAMIENTO
 OBJETIVO: GARANTIZAR LA DISPONIBILIDAD DE AGUA Y SU GESTION SOSTENIBLE Y EL SANEAMIENTO PARA TODOS

DATOS DEL INDICADOR

FIN	INDICADOR	DIMENSION	FRECUANCIA
	PORCENTAJE DE POBLACION CON SERVICIO DE AGUA POTABLE	EFICIENCIA	ANUAL
PROPOSITO	PORCENTAJE DE INCREMENTO EN TOMAS REGISTRADAS	EFICIENCIA	ANUAL
COMPONENTE	PORCENTAJE DE TOMAS CON SERVICIO DE AGUA	EFICIENCIA	MENSUAL
ACTIVIDAD 1	PORCENTAJE DE POBLACION CON SERVICIO DE AGUA POTABLE	EFICIENCIA	ANUAL
ACTIVIDAD 2	PORCENTAJE DE POBLACION CON SERVICIO DE AGUA POTABLE	EFICIENCIA	ANUAL

(Handwritten signatures and stamps)
 Ramón Navarro B.
 000113

MATRIZ DE INDICADORES

RESUMEN NARRAT	INDICADOR	TIPO	MEDIOS DE VERIF	SUPUESTOS
FIN CONTRIBUIR A QUE LA POBLACION DE TEPATITLAN CUENTE CON UNA VIDA DIGNA MEDIANTE EL SERVICIO DE AGUA DE CALIDAD	PORCENTAJE DE POBLACION CON SERVICIO DE AGUA POTABLE	GESTION	REPORTES DE CENSO DE INEGI	Se mejora el servicio de distribucion, de agua potable, manteniendo el una igualdad del crecimiento de la poblacion de tepatitlan y prestacion de servicio
PROPOSITO POBLACION DE CIUDAD DE TEPATITLAN QUE CUENTA SUMINISTRO DEL AGUA DE LA CIUDAD DE TEPATITLAN	PORCENTAJE DE INCREMENTO EN TOMAS REGISTRADAS	GESTION	REPORTE DE PADRON DE TOMAS DEL SISTEMA AGUA PROCESOS	Se mantiene la prestacion de servicios de suministros de agua, con la cobertura de produccion de la misma
COMPONENTE SERVICIO DE DISTRIBUCION DE AGUA POTABLE	PORCENTAJE DE TOMAS CON SERVICIO DE AGUA	GESTION	REPORTE DE ORDENES DE TRABAJO DEL SISTEMA AGUA PROCESOS	Existen recursos humanos, materiales y economicos para realizar los Mantenimientos de los trabajos programados durante el ejercicio
ACTIVIDAD 1 CONTRIBUIR A QUE LA POBLACION DE TEPATITLAN CUENTE CON UNA VIDA DIGNA MEDIANTE EL SERVICIO DE AGUA DE CALIDAD	PORCENTAJE DE POBLACION CON SERVICIO DE AGUA POTABLE	GESTION	REPORTES DE CENSO DE INEGI	Se mejora el servicio de distribucion, de agua potable, manteniendo el una igualdad del crecimiento de la poblacion de tepatitlan y prestacion de servicio
ACTIVIDAD 2 CONTRIBUIR A QUE LA POBLACION DE TEPATITLAN CUENTE CON UNA VIDA DIGNA MEDIANTE EL SERVICIO DE AGUA DE CALIDAD	PORCENTAJE DE POBLACION CON SERVICIO DE AGUA POTABLE	GESTION	REPORTES DE CENSO DE INEGI	Se mejora el servicio de distribucion, de agua potable, manteniendo el una igualdad del crecimiento de la poblacion de tepatitlan y prestacion de servicio

PRESUPUESTACION

PROGRAMACION TRIMESTRAL:

PRIMER TRIMESTRE	SEGUNDO TRIMESTRE	TERCER TRIMESTRE	CUARTO TRIMESTRE
\$1,266,000.00	\$479,000.00	\$498,000.00	\$152,000.00

PROGRAMACION DETALLE ANUAL:

COG	DESCRIPCION	BIEN / SERVICIO	RECURSO	IMPORTE
336	MATERIALES Y ÚTILES DE IMPRESIÓN Y REPRODUCCIÓN	MATERIALES Y ÚTILES DE IMPRESIÓN Y REPRODUCCIÓN	40100	\$10,000.00
221	PRODUCTOS ALIMENTICIOS PARA PERSONAS	PRODUCTOS ALIMENTICIOS PARA PERSONAS	40100	\$5,000.00
272	PRENDAS DE SEGURIDAD Y PROTECCIÓN PERSONAL	PRENDAS DE SEGURIDAD Y PROTECCIÓN PERSONAL	40100	\$40,000.00
249	OTROS MATERIALES Y ARTÍCULOS DE CONSTRUCCIÓN Y REPARACIÓN	OTROS MATERIALES Y ARTÍCULOS DE CONSTRUCCIÓN Y REPARACIÓN	40300	\$15,000.00
247	ARTÍCULOS METÁLICOS PARA LA CONSTRUCCIÓN	ARTÍCULOS METÁLICOS PARA LA CONSTRUCCIÓN	40100	\$750,000.00
244	MADERA Y PRODUCTOS DE MADERA	MADERA Y PRODUCTOS DE MADERA	40100	\$10,000.00
256	FIBRAS SINTÉTICAS, HULES PLÁSTICOS Y DERIVADOS	FIBRAS SINTÉTICAS, HULES PLÁSTICOS Y DERIVADOS	40100	\$550,000.00
291	HERRAMIENTAS MENORES	HERRAMIENTAS MENORES	40100	\$35,000.00
292	REFACCIONES Y ACCESORIOS MENORES DE EDIFICIOS	REFACCIONES Y ACCESORIOS MENORES DE EDIFICIOS	40100	\$5,900.00
357	INSTALACIÓN, REPARACIÓN Y MANTENIMIENTO DE MAQUINARIA, OTROS EQUIPOS Y HERRAMIENTA	INSTALACIÓN, REPARACIÓN Y MANTENIMIENTO DE MAQUINARIA, OTROS EQUIPOS Y HERRAMIENTA	40100	\$75,000.00
563	MAQUINARIA Y EQUIPO DE CONSTRUCCIÓN	MAQUINARIA Y EQUIPO DE CONSTRUCCIÓN	40100	\$20,000.00
569	HERRAMIENTAS Y MÁQUINAS-HERRAMIENTA	HERRAMIENTAS Y MÁQUINAS-HERRAMIENTA	40100	\$10,000.00
326	OTROS EQUIPOS	OTROS EQUIPOS	40300	\$400,000.00
541	ARRENDAMIENTO DE MAQUINARIA, OTROS EQUIPOS Y HERRAMIENTAS	ARRENDAMIENTO DE MAQUINARIA, OTROS EQUIPOS Y HERRAMIENTAS	40300	\$120,000.00
567	VEHÍCULOS Y EQUIPO DE TRANSPORTE	VEHÍCULOS Y EQUIPO DE TRANSPORTE	40100	\$350,000.00
Importe Total:				\$2,395,000.00

Ramón Navarro B.

000116



AGUA Y SANEAMIENTO DEL MUNICIPIO DE TEPATITLAN

Programa presupuestario 2019



Unidad Responsable: JEFATURA TECNICA
 Cédula Presupuestal: 18 REHABILITACION Y MANTENIMIENTO DEL PARQUE VEHICULAR
 Costo total del programa: \$1,087,800.00

VIGENCIA DEL PROGRAMA: DEL 1 DE ENERO AL 31 DE DICIEMBRE DEL 2019

CLASIFICACION FUNCIONAL Y PROGRAMATICA DEL GASTO

CLASIFICACION FUNCIONAL

FINALIDAD 2 DESARROLLO SOCIAL
 FUNCION 2.2 VIVIENDA Y SERVICIOS A LA COMUNIDAD
 SUB FUNCION 2.2.3 ABASTECIMIENTO DE AGUA

CLASIFICACION PROGRAMATICA

E DESEMPEÑO DE LAS FUNCIONES
 PRESTACION DE SERVICIOS PUBLICOS

VINCULACION AL PLAN MUNICIPAL DE DESARROLLO

MEJORAR LA DISTRIBUCIÓN Y LAS LÍNEAS DE CONDUCCIÓN DEL AGUA

OBJETIVO: MANTENER EN BUEN ESTADO LOS VEHICULOS DEL ORGANISMO
 META: MANTENER EN BUENAS CONDICIONES LOS VEHICULOS DEL ORGANISMO OPERADOR

VINCULACION AL PLAN ESTATAL DE DESARROLLO

OBJETIVO SUPERIOR: O4_GARANTIZAR_EL_SUMINISTRO_DEL_AGUA_PARA_POBLACIÓN_Y_ACTIVIDADES_PRODUCTIVAS
 OBJETIVO SECUNDARIO: O4E1 FORTALECER EL DESARROLLO Y LA CAPACIDAD TÉCNICA Y FINANCIERA DE LOS ORGANISMOS OPERADORES DEL AGUA

VINCULACION AL PLAN NACIONAL DE DESARROLLO

OBJETIVO SUPERIOR: MÉXICO_PRÓSPERO
 OBJETIVO SECUNDARIO: 4.4. IMPULSAR Y ORIENTAR UN CRECIMIENTO VERDE INCLUYENTE Y FACILITADOR QUE PRESERVE NUESTRO ATRIMONIÓ NATURAL AL MISMO TIEMPO QUE GENERE RIQUEZA, COMPETITIVIDAD Y EMPLEO

VINCULACION OBJETIVOS HABITAT (ONU)

PRIORIDAD: AGUA LIMPIA Y SANEAMIENTO
 OBJETIVO: GARANTIZAR LA DISPONIBILIDAD DE AGUA Y SU GESTION SOSTENIBLE Y EL SANEAMIENTO PARA TODOS

DAFOS DEL INDICADOR

FIN	INDICADOR	DIMENSION	FRECUANCIA
	PORCENTAJE DE VEHICULOS OPERANDO	EFCICIENCIA	MENSUAL
PROPOSITO	PORCENTAJE DE VEHICULOS OPERANDO	EFCICIENCIA	MENSUAL
COMPONENTE	PORCENTAJE DE VEHICULOS OPERANDO	EFCICIENCIA	MENSUAL
ACTIVIDAD 1	PORCENTAJE DE VEHICULOS OPERANDO	EFCICIENCIA	MENSUAL
ACTIVIDAD 2	PORCENTAJE DE VEHICULOS OPERANDO	EFCICIENCIA	MENSUAL

[Handwritten signatures and marks]
 Ramon Navarro B.
 000117

MATRIZ DE INDICADORES

	RESUMEN NARRAT	INDICADOR	TIPO	MEDIOS DE VERIF	SUPUESTOS
FIN	CONTRIBUIR CON EL BUEN DESARROLLO DE LAS OPERACIONES DEL ORGANISMO MEDIANTE LA ENTREGA OPORTUNA DE VEHICULOS BIEN REPARADOS Y EN BUENAS CONDICIONES	PORCENTAJE DE VEHICULOS OPERANDO	GESTION	BITACORA DE VEHICULOS EN REPARACION	LOS OPERADORES DE LOS VEHICULOS SON CUIDADOSOS CON LOS VEHICULOS Y BAJAN LAS DESCOMPOSTURAS IMPREVISTAS
PROPOSITO	SERVIDORES PUBLICOS DE ASTEPA CUENTAN CON VEHICULOS EN BUEN ESTADO	PORCENTAJE DE VEHICULOS OPERANDO	GESTION	BITACORA DE VEHICULOS EN REPARACION	LOS OPERADORES DE LOS VEHICULOS SON CUIDADOSOS CON LOS VEHICULOS Y BAJAN LAS DESCOMPOSTURAS IMPREVISTAS
COMPONENTE	VEHICULOS EN BUEN ESTADO	PORCENTAJE DE VEHICULOS OPERANDO	GESTION	BITACORA DE VEHICULOS EN REPARACION	SE CUENTA CON EL PRESUPUESTO AUTORIZADO Y DISPONIBLE PARA REALIAR EN TIEMPO Y FORMA LAS REPARACIONES
ACTIVIDAD 1	CONTRIBUIR CON EL BUEN DESARROLLO DE LAS OPERACIONES DEL ORGANISMO MEDIANTE LA ENTREGA OPORTUNA DE VEHICULOS BIEN REPARADOS Y EN BUENAS CONDICIONES	PORCENTAJE DE VEHICULOS OPERANDO	GESTION	BITACORA DE VEHICULOS EN REPARACION	LOS OPERADORES DE LOS VEHICULOS SON CUIDADOSOS CON LOS VEHICULOS Y BAJAN LAS DESCOMPOSTURAS IMPREVISTAS
ACTIVIDAD 2	CONTRIBUIR CON EL BUEN DESARROLLO DE LAS OPERACIONES DEL ORGANISMO MEDIANTE LA ENTREGA OPORTUNA DE VEHICULOS BIEN REPARADOS Y EN BUENAS CONDICIONES	PORCENTAJE DE VEHICULOS OPERANDO	GESTION	BITACORA DE VEHICULOS EN REPARACION	LOS OPERADORES DE LOS VEHICULOS SON CUIDADOSOS CON LOS VEHICULOS Y BAJAN LAS DESCOMPOSTURAS IMPREVISTAS


PRESUPUESTACION

PROGRAMACION TRIMESTRAL:

PRIMER TRIMESTRE	SEGUNDO TRIMESTRE	TERCER TRIMESTRE	CUARTO TRIMESTRE
\$325,100.00	\$322,550.00	\$227,100.00	\$213,050.00

PROGRAMACION DETALLE ANUAL:

COG	DESCRIPCION	BIEN / SERVICIO	RECURSO	IMPORTE
216	MATERIAL DE LIMPIEZA	MATERIAL DE LIMPIEZA	40100	\$3,300.00
246	MATERIAL ELÉCTRICO Y ELECTRÓNICO	MATERIAL ELÉCTRICO Y ELECTRÓNICO	40100	\$5,000.00
261	COMBUSTIBLES, LUBRICANTES Y ADITIVOS	COMBUSTIBLES, LUBRICANTES Y ADITIVOS	40100	\$139,500.00
291	HERRAMIENTAS MENORES	HERRAMIENTAS MENORES	40100	\$10,000.00
296	REFACCIONES Y ACCESORIOS MENORES DE EQUIPO DE TRANSPORTE	REFACCIONES Y ACCESORIOS MENORES DE EQUIPO DE TRANSPORTE	40100	\$360,000.00
298	REFACCIONES Y ACCESORIOS MENORES DE MAQUINARIA Y OTROS EQUIPOS	REFACCIONES Y ACCESORIOS MENORES DE MAQUINARIA Y OTROS EQUIPOS	40100	\$200,000.00
355	REPARACIÓN Y MANTENIMIENTO DE EQUIPO DE TRANSPORTE	REPARACIÓN Y MANTENIMIENTO DE EQUIPO DE TRANSPORTE	40100	\$150,000.00
357	INSTALACIÓN, REPARACIÓN Y MANTENIMIENTO DE MAQUINARIA, OTROS EQUIPOS Y HERRAMIENTA	INSTALACIÓN, REPARACIÓN Y MANTENIMIENTO DE MAQUINARIA, OTROS EQUIPOS Y HERRAMIENTA	40100	\$200,000.00
567	HERRAMIENTAS Y MÁQUINAS-HERRAMIENTA	HERRAMIENTAS Y MÁQUINAS-HERRAMIENTA	40100	\$20,000.00
Importe Total:				\$1,087,800.00



 Ramon Navarro B.

 000116



Unidad Responsable: **JEFATURA ADMINISTRATIVA**

Cédula Presupuestal: **ADMINISTRACIÓN DE LOS RECURSOS HUMANOS**

Costo total del programa: **\$50,381,767.37**

ORGANIZACIÓN PRESUPUESTAL: ENERGÍA DICIEMBRE 2019

CLASIFICACION FUNCIONAL Y PROGRAMATICA DEL GASTO

CLASIFICACION FUNCIONAL	
FINALIDAD	DESARROLLO SOCIAL
FUNCION	VIVIENDA Y SERVICIOS A LA COMUNIDAD
SUB FUNCION	ABASTECIMIENTO DE AGUA

CLASIFICACION PROGRAMATICA

**E DESEMPEÑO DE LAS FUNCIONES
PRESTACION DE SERVICIOS PUBLICOS**

VINCULACION AL PLAN MUNICIPAL DE DESARROLLO

MEJORAR LA DISTRIBUCIÓN Y LAS LÍNEAS DE CONDUCCIÓN DEL AGUA

OBJETIVO: CONTRIBUIR CON EL DESEMPEÑO DE LAS FUNCIONES DEL ORGANISMO MEDIANTE LAS RETRIBUCIONES ECONÓMICAS ASÍ COMO PRESTACIONES Y PREVISIÓN SOCIAL PARA LOS EMPLEADOS Y JUBILADOS DEL ORGANISMO

META: REALIZAR EN TIEMPO Y FORMA TODOS LOS PAGOS PARA QUE LOS EMPLEADOS DE BASE, EVENTUALES Y JUBILADOS CUENTEN CON LA ESTABILIDAD Y SUSTENTO NECESARIOS EN EL ÁMBITO LABORAL Y PERSONAL

VINCULACION AL PLAN ESTATAL DE DESARROLLO

OBJETIVO SUPERIOR: O4_GARANTIZAR_EL_SUMINISTRO_DEL_AGUA_PARA_POBLACIÓN_Y_ACTIVIDADES_PRODUCTIVAS

OBJETIVO SECUNDARIO: O4E1 FORTALECER EL DESARROLLO Y LA CAPACIDAD TÉCNICA Y FINANCIERA DE LOS ORGANISMOS OPERADORES DEL AGUA

VINCULACION AL PLAN NACIONAL DE DESARROLLO

OBJETIVO SUPERIOR: MÉXICO_PRÓSPERO

OBJETIVO SECUNDARIO: 4.4. IMPULSAR Y ORIENTAR UN CRECIMIENTO VERDE INCLUYENTE Y FACILITADOR QUE PRESERVE NUESTRO ATRIMONIO NATURAL AL MISMO TIEMPO QUE GENERE RIQUEZA, COMPETITIVIDAD Y EMPLEO

VINCULACION OBJETIVOS HABITAT (ONU)

PRIORIDAD: AGUA LIMPIA Y SANEAMIENTO

OBJETIVO: GARANTIZAR LA DISPONIBILIDAD DE AGUA Y SU GESTION SOSTENIBLE Y EL SANEAMIENTO PARA TODOS

PRESUPUESTO POR CAPITULO

	1000	2000	3000	4000	5000	6000	9000	TOTAL
	\$46,985,460.38	\$1,090,342.39	\$179,942.06	\$2,126,092.54	\$0.00	\$0.00	\$0.00	\$50,381,767.37

Ramón Navarro B.

INDICADORES

RESUMEN NARRAT	INDICADOR	DEFINICION	DIMENSION	TIPO
FIN CONTRIBUIR CON EL DESEMPEÑO DE LAS FUNCIONES DEL ORGANISMO MEDIANTE LAS RETRIBUCIONES ECONOMICAS ASI COMO PRESTACIONES Y PREVISION SOCIAL PARA LOS EMPLEADOS Y JUBILADOS DEL ORGANISMO	PORCENTAJE DE SERVICIOS PERSONALES PAGADOS	ES EL INDICADOR QUE MIDE EL PORCENTAJE DE EMPLEADOS, JUBILADOS Y PENSIONADOS RETRIBUIDOS EN SU TOTALIDAD	EFICACIA	GESTION
PROPOSITO QUE LOS EMPLEADOS DE BASE, EVENTUALES Y JUBILADOS CUENTEN CON SUS RETRIBUCIONES Y PRESTACIONES LABORALES	PORCENTAJE DE SERVICIOS PERSONALES PAGADOS	ES EL INDICADOR QUE MIDE EL PORCENTAJE DE EMPLEADOS, JUBILADOS Y PENSIONADOS RETRIBUIDOS EN SU TOTALIDAD	EFICACIA	GESTION
COMPONENTE NOMINA Y PRESTACIONES PAGADAS EN TIEMPO Y FORMA	PORCENTAJE DE SERVICIOS PERSONALES PAGADOS	ES EL INDICADOR QUE MIDE EL PORCENTAJE DE EMPLEADOS, JUBILADOS Y PENSIONADOS RETRIBUIDOS EN SU TOTALIDAD	EFICACIA	GESTION
ACTIVIDAD 1 CONTRIBUIR CON EL DESEMPEÑO DE LAS FUNCIONES DEL ORGANISMO MEDIANTE LAS RETRIBUCIONES ECONOMICAS ASI COMO PRESTACIONES Y PREVISION SOCIAL PARA LOS EMPLEADOS Y JUBILADOS DEL ORGANISMO	PORCENTAJE DE SERVICIOS PERSONALES PAGADOS	ES EL INDICADOR QUE MIDE EL PORCENTAJE DE EMPLEADOS, JUBILADOS Y PENSIONADOS RETRIBUIDOS EN SU TOTALIDAD	EFICACIA	GESTION
ACTIVIDAD 2 CONTRIBUIR CON EL DESEMPEÑO DE LAS FUNCIONES DEL ORGANISMO MEDIANTE LAS RETRIBUCIONES ECONOMICAS ASI COMO PRESTACIONES Y PREVISION SOCIAL PARA LOS EMPLEADOS Y JUBILADOS DEL ORGANISMO	PORCENTAJE DE SERVICIOS PERSONALES PAGADOS	ES EL INDICADOR QUE MIDE EL PORCENTAJE DE EMPLEADOS, JUBILADOS Y PENSIONADOS RETRIBUIDOS EN SU TOTALIDAD	EFICACIA	GESTION
FIN	METODO CALCULO NUMERO DE EMPLEADOS Y JUBILADOS RETRIBUIDOS/NUMERO DE EMPLEADOS Y JUBILADOS ACTIVOS*100	FRECUENCIA U. MEDIDA MENSUAL PORCENTAJE	MEDIOS V. REPORTE DE SISTEMA DE NOMINA	SUPUESTOS QUE LA RECAUDACION SEA LA ESPERADA PARA CUMPLIR CON LAS OBLIGACIONES CON EL PERSONAL
PROPOSITO NUMERO DE EMPLEADOS Y JUBILADOS RETRIBUIDOS/NUMERO DE EMPLEADOS Y JUBILADOS ACTIVOS*100	219	EFICACIA	REPORTE DE SISTEMA DE NOMINA	QUE LA RECAUDACION SEA LA ESPERADA PARA CUMPLIR CON LAS OBLIGACIONES CON EL PERSONAL
COMPONENTE NUMERO DE EMPLEADOS Y JUBILADOS RETRIBUIDOS/NUMERO DE EMPLEADOS Y JUBILADOS ACTIVOS*100	219	EFICACIA	REPORTE DE SISTEMA DE NOMINA	QUE EL SISTEMA DE NOMINA Y BANCARIO NO TENGA FALLAS
ACTIVIDAD 1 NUMERO DE EMPLEADOS Y JUBILADOS RETRIBUIDOS/NUMERO DE EMPLEADOS Y JUBILADOS ACTIVOS*100	223	EFICACIA	REPORTE DE SISTEMA DE NOMINA	QUE LA RECAUDACION SEA LA ESPERADA PARA CUMPLIR CON LAS OBLIGACIONES CON EL PERSONAL

Ramón Navarro B.

0001200

QUE LA RECAUDACION SEA LA ESPERADA PARA CUMPLIR CON LAS OBLIGACIONES CON EL PERSONAL

REPORTE DE SISTEMA DE NOMINA

PORCENTAJE

MENSUAL

EFICACIA

223

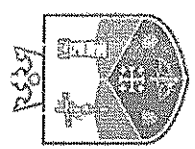
223

ACTIVIDAD 2 NUMERO DE EMPLEADOS Y JUBILADOS RETRIBUIDOS/NUMERO DE EMPLEADOS Y JUBILADOS ACTIVOS*100

ACTIVIDAD 2

Ramón Navarro B.

mb
00016



AGUA Y SANEAMIENTO DEL MUNICIPIO DE TEPETITLAN
Matriz de Indicadores de Resultados 2019



Unidad Responsable: **JEFATURA ADMINISTRATIVA**

Cédula Presupuestal: **2 BIENES CONSUMIBLES**

Costo total del programa: **\$2,932,171.61**

VIGENCIA DEL PROGRAMA: ENERO A DICIEMBRE DE 2019

CLASIFICACION FUNCIONAL Y PROGRAMATICA DEL GASTO

CLASIFICACION FUNCIONAL	
FINALIDAD	2 DESARROLLO SOCIAL
FUNCION	2.2 VIVIENDA Y SERVICIOS A LA COMUNIDAD
SUB FUNCION	2.2.3 ABASTECIMIENTO DE AGUA

CLASIFICACION PROGRAMATICA

E DESEMPEÑO DE LAS FUNCIONES
E PRESTACION DE SERVICIOS PUBLICOS

VINCULACION AL PLAN MUNICIPAL DE DESARROLLO
MEJORAR LA DISTRIBUCIÓN Y LAS LÍNEAS DE CONDUCCIÓN DEL AGUA

OBJETIVO: CONTRIBUIR CON LA PRESTACION DE SERVICIOS CON CALIDAD Y RAPIDEZ A LA CIUDADANIA MEDIANTE EL SUMINISTRO DE CONSUMIBLES A TODAS LAS AREAS DEL ORGANISMO

META: QUE TODOS LOS DEPARTAMENTOS CUENTEN CON LO NECESARIO PARA EL DESARROLLO DE LAS FUNCIONES DEL ORGANISMO

VINCULACION AL PLAN ESTATAL DE DESARROLLO

OBJETIVO SUPERIOR: O4_GARANTIZAR_EL_SUMINISTRO_DEL_AGUA_PARA_POBLACION_Y_ACTIVIDADES_PRODUCTIVAS

OBJETIVO SECUNDARIO: O4E3 INCREMENTAR Y DIVERSIFICAR LAS FUENTES DE ABASTECIMIENTO Y CAPTACION DE AGUA

VINCULACION AL PLAN NACIONAL DE DESARROLLO

OBJETIVO SUPERIOR: MÉXICO_PRÓSPERO

OBJETIVO SECUNDARIO: 4.4. IMPULSAR Y ORIENTAR UN CRECIMIENTO VERDE INCLUYENTE Y FACILITADOR QUE PRESERVE NUESTRO ATRIMONIO NATURAL AL MISMO TIEMPO QUE GENERE RIQUEZA, COMPETITIVIDAD Y EMPLEO

VINCULACION OBJETIVOS HABITAT (ONU)

PRIORIDAD: AGUA LIMPIA Y SANEAMIENTO

OBJETIVO: GARANTIZAR LA DISPONIBILIDAD DE AGUA Y SU GESTION SOSTENIBLE Y EL SANEAMIENTO PARA TODOS

PRESUPUESTO POR CAPITULO								
	1000	2000	3000	4000	5000	6000	9000	TOTAL
	\$0.00	\$2,927,481.08	\$4,690.53	\$0.00	\$0.00	\$0.00	\$0.00	\$2,932,171.61

Ramón Navarro B.

000120

INDICADORES

RESUMEN NARRAT	INDICADOR	DEFINICION	DIMENSION	TIPO
FIN CONTRIBUIR CON LA PRESTACION DE SERVICIOS CON CALIDAD Y RAPIDEZA A LA CIUDADANIA MEDIANTE EL SUMINISTRO DE CONSUMIBLES A TODAS LAS AREAS DEL ORGANISMO	MONTO EROGADO EN BIENES CONSUMIBLES	ES EL INDICADOR QUE PLASMA EL PORCENTAJE DE MONTO EROGADO POR CONCEPTO DE BIENES CONSUMIBLES CONTRA EL MONTO PROYECTADO	ECONOMIA	GESTION
PROPOSITO PROVEER DE CONSUMIBLES NECESARIOS PARA LAS OPERACIONES DEL ORGANISMO	MONTO EROGADO EN BIENES CONSUMIBLES	ES EL INDICADOR QUE PLASMA EL PORCENTAJE DE MONTO EROGADO POR CONCEPTO DE BIENES CONSUMIBLES CONTRA EL MONTO PROYECTADO	ECONOMIA	GESTION
COMPONENTE BIENES CONSUMIBLES	MONTO EROGADO EN BIENES CONSUMIBLES	ES EL INDICADOR QUE PLASMA EL PORCENTAJE DE MONTO EROGADO POR CONCEPTO DE BIENES CONSUMIBLES CONTRA EL MONTO PROYECTADO	ECONOMIA	GESTION
ACTIVIDAD 1 CONTRIBUIR CON LA PRESTACION DE SERVICIOS CON CALIDAD Y RAPIDEZA A LA CIUDADANIA MEDIANTE EL SUMINISTRO DE CONSUMIBLES A TODAS LAS AREAS DEL ORGANISMO	MONTO EROGADO EN BIENES CONSUMIBLES	ES EL INDICADOR QUE PLASMA EL PORCENTAJE DE MONTO EROGADO POR CONCEPTO DE BIENES CONSUMIBLES CONTRA EL MONTO PROYECTADO	ECONOMIA	GESTION
ACTIVIDAD 2 CONTRIBUIR CON LA PRESTACION DE SERVICIOS CON CALIDAD Y RAPIDEZA A LA CIUDADANIA MEDIANTE EL SUMINISTRO DE CONSUMIBLES A TODAS LAS AREAS DEL ORGANISMO	MONTO EROGADO EN BIENES CONSUMIBLES	ES EL INDICADOR QUE PLASMA EL PORCENTAJE DE MONTO EROGADO POR CONCEPTO DE BIENES CONSUMIBLES CONTRA EL MONTO PROYECTADO	ECONOMIA	GESTION

METODO CALCULO	NUM	DEN	DIMENSION	FRECUENCIA U. MEDIDA	MEDIOS V.	SUPESTOS
MONTO EROGADO/MONTO PROYECTADO *100	\$215,000	\$244,000	ECONOMIA	MENSUAL PORCENTAJE	REPORTE DE CHEQUES EMITIDOS PARA PAGO DE BIENES CONSUMIBLES	DEPARTAMENTOS EFICIENTES CON RESPUESTA AGIL A LOS REPORTES Y DEMANDAS DEL USUARIO
MONTO EROGADO/MONTO PROYECTADO *100	\$215,000	\$244,000	ECONOMIA	MENSUAL PORCENTAJE	REPORTE DE CHEQUES EMITIDOS PARA PAGO DE BIENES CONSUMIBLES	DEPARTAMENTOS EFICIENTES CON RESPUESTA AGIL A LOS REPORTES Y DEMANDAS DEL USUARIO
MONTO EROGADO/MONTO PROYECTADO *100	\$215,000	\$244,000	ECONOMIA	MENSUAL PORCENTAJE	REPORTE DE CHEQUES EMITIDOS PARA PAGO DE BIENES CONSUMIBLES	SE CUENTA CON LOS RECURSOS SUFICIENTES Y PROCESOS DE COMPRA NECESARIOS PARA ADQUIRIR LOS BIENES
MONTO EROGADO/MONTO PROYECTADO *100	\$215,000	\$244,000	ECONOMIA	MENSUAL PORCENTAJE	REPORTE DE CHEQUES EMITIDOS PARA PAGO DE BIENES CONSUMIBLES	DEPARTAMENTOS EFICIENTES CON RESPUESTA AGIL A LOS REPORTES Y DEMANDAS DEL USUARIO
MONTO EROGADO/MONTO PROYECTADO *100	\$215,000	\$244,000	ECONOMIA	MENSUAL PORCENTAJE	REPORTE DE CHEQUES EMITIDOS PARA PAGO DE BIENES CONSUMIBLES	DEPARTAMENTOS EFICIENTES CON RESPUESTA AGIL A LOS REPORTES Y DEMANDAS DEL USUARIO

Ramón Navarro B.

000120 mb



Unidad Responsable: JEFATURA ADMINISTRATIVA

Cédula Presupuestal: 3 BIENES MUEBLES

Costo total del programa: \$133,210.15

VIGENCIA DEL PROGRAMA: ENERO A DICIEMBRE DE 2019

CLASIFICACION FUNCIONAL Y PROGRAMATICA DEL GASTO

CLASIFICACION FUNCIONAL

- FINALIDAD 2 DESARROLLO SOCIAL
- FUNCION 2.2 VIVIENDA Y SERVICIOS A LA COMUNIDAD
- SUB FUNCION 2.2.3 ABASTECIMIENTO DE AGUA

CLASIFICACION PROGRAMATICA

E DESEMPEÑO DE LAS FUNCIONES
E PRESTACION DE SERVICIOS PUBLICOS

VINCULACION AL PLAN MUNICIPAL DE DESARROLLO

MEJORAR LA DISTRIBUCIÓN Y LAS LÍNEAS DE CONDUCCIÓN DEL AGUA

OBJETIVO: CONTRIBUIR CON LA EFICIENCIA Y EL DESARROLLO DE LOS PROYECTOS MEDIANTE LA ADQUISICION O MANTENIMIENTO DE BIENES MUEBLES
META: ADQUISICION O MANTENIMIENTO DE BIENES MUEBLES E INMUEBLES PARA EFICIENTAR LAS FUNCIONES DEL ORGANISMOLOGRAR QUE SE CUENTE CON LO NECESARIO PARA EL BUEN DESEMPEÑO DE LAS FUNCIONES DE LOS DISTINTOS DEPARTAMENTOS DEL ORGANISMO

VINCULACION AL PLAN ESTATAL DE DESARROLLO

OBJETIVO SUPERIOR: O4_GARANTIZAR_EL_SUMINISTRO_DEL_AGUA_PARA_POBLACION_Y_ACTIVIDADES_PRODUCTIVAS

OBJETIVO SECUNDARIO: O4E1 FORTALECER EL DESARROLLO Y LA CAPACIDAD TÉCNICA Y FINANCIERA DE LOS ORGANISMOS OPERADORES DEL AGUA

VINCULACION AL PLAN NACIONAL DE DESARROLLO

OBJETIVO SUPERIOR: MÉXICO PRÓSPERO

OBJETIVO SECUNDARIO: 4.4. IMPULSAR Y ORIENTAR UN CRECIMIENTO VERDE INCLUYENTE Y FACILITADOR QUE PRESERVE NUESTRO ATRIMONIO NATURAL AL MISMO TIEMPO QUE GENERE RIQUEZA, COMPETITIVIDAD Y EMPLEO

VINCULACION OBJETIVOS HABITAT (ONU)

FRONTERA AGUA LIMPIA Y SANEAMIENTO

OBJETIVO: GARANTIZAR LA DISPONIBILIDAD DE AGUA Y SU GESTION SOSTENIBLE Y EL SANEAMIENTO PARA TODOS

PRESUPUESTO POR CAPITULO

	1000	2000	3000	4000	5000	6000	9000	TOTAL
	\$0.00	\$48,280.00	\$5,730.15	\$0.00	\$79,200.00	\$0.00	\$0.00	\$133,210.15

Ramón Navarro B.











INDICADORES

RESUMEN NARRAT	INDICADOR	DEFINICION	DIMENSION	TIPO
CONTRIBUIR CON LA EFICIENCIA Y EL DESARROLLO DE LOS PROYECTOS MEDIANTE LA ADQUISICION O MANTENIMIENTO DE BIENES MUEBLES	MONTO EROGADO EN BIENES MUEBLES	ES EL INDICADOR QUE PLASMA EL PORCENTAJE DE MONTO EROGADO POR CONCEPTO DE BIENES MUEBLES CONTRA EL MONTO PROYECTADO	ECONOMIA	GESTION
PROPOSITO QUE LOS DISTINTOS DEPARTAMENTOS DEL ORGANISMO CUENTEN CON BUEN DESEMPEÑO DE SUS FUNCIONES	MONTO EROGADO EN BIENES MUEBLES	ES EL INDICADOR QUE PLASMA EL PORCENTAJE DE MONTO EROGADO POR CONCEPTO DE BIENES MUEBLES CONTRA EL MONTO PROYECTADO	ECONOMIA	GESTION
COMPONENTE OFICINAS EN BUEN ESTADO	MONTO EROGADO EN BIENES MUEBLES	ES EL INDICADOR QUE PLASMA EL PORCENTAJE DE MONTO EROGADO POR CONCEPTO DE BIENES MUEBLES CONTRA EL MONTO PROYECTADO	ECONOMIA	GESTION
ACTIVIDAD 1 CONTRIBUIR CON LA EFICIENCIA Y EL DESARROLLO DE LOS PROYECTOS MEDIANTE LA ADQUISICION O MANTENIMIENTO DE BIENES MUEBLES	MONTO EROGADO EN BIENES MUEBLES	ES EL INDICADOR QUE PLASMA EL PORCENTAJE DE MONTO EROGADO POR CONCEPTO DE BIENES MUEBLES CONTRA EL MONTO PROYECTADO	ECONOMIA	GESTION
ACTIVIDAD 2 CONTRIBUIR CON LA EFICIENCIA Y EL DESARROLLO DE LOS PROYECTOS MEDIANTE LA ADQUISICION O MANTENIMIENTO DE BIENES MUEBLES	MONTO EROGADO EN BIENES MUEBLES	ES EL INDICADOR QUE PLASMA EL PORCENTAJE DE MONTO EROGADO POR CONCEPTO DE BIENES MUEBLES CONTRA EL MONTO PROYECTADO	ECONOMIA	GESTION





METODO CALCULO	NUM	DEN	DIMENSION	FRECUENCIA U. MEDIDA	MEDIOS V.	SUPUESTOS
ES EL INDICADOR QUE PLASMA EL PORCENTAJE DE MONTO EROGADO POR CONCEPTO DE BIENES MUEBLES CONTRA EL MONTO PROYECTADO	\$120,000	\$133,210.15	ECONOMIA	ANUAL PORCENTAJE	REPORTE DE CHEQUES EMITIDOS PARA PAGO DE BIENES MUEBLES	DEPARTAMENTOS EFICIENTES CON REPORTES Y DEMANDAS DEL USUARIO
PROPOSITO ES EL INDICADOR QUE PLASMA EL PORCENTAJE DE MONTO EROGADO POR CONCEPTO DE BIENES MUEBLES CONTRA EL MONTO PROYECTADO	\$120,000	133210.15	ECONOMIA	ANUAL PORCENTAJE	REPORTE DE CHEQUES EMITIDOS PARA PAGO DE BIENES MUEBLES	DEPARTAMENTOS EFICIENTES CON INSTALACIONES Y MOBILIARIO DIGNOS PARA ATENCION AL USUARIO
COMPONENTE ES EL INDICADOR QUE PLASMA EL PORCENTAJE DE MONTO EROGADO POR CONCEPTO DE BIENES MUEBLES CONTRA EL MONTO PROYECTADO	\$120,000	\$133,210.15	ECONOMIA	ANUAL PORCENTAJE	REPORTE DE CHEQUES EMITIDOS PARA PAGO DE BIENES MUEBLES	QUE SE CUENTE CON LOS RECURSOS NECESARIOS PARA EJECUTAR LAS COMPRAS Y ADECUACIONES A OFICINAS
ACTIVIDAD 1 ES EL INDICADOR QUE PLASMA EL PORCENTAJE DE MONTO EROGADO POR CONCEPTO DE BIENES MUEBLES CONTRA EL MONTO PROYECTADO	\$120,000	\$133,210.15	ECONOMIA	ANUAL PORCENTAJE	REPORTE DE CHEQUES EMITIDOS PARA PAGO DE BIENES MUEBLES	DEPARTAMENTOS EFICIENTES CON RESPUESTA AGIL A LOS REPORTES Y DEMANDAS DEL USUARIO
ACTIVIDAD 2 ES EL INDICADOR QUE PLASMA EL PORCENTAJE DE MONTO EROGADO POR CONCEPTO DE BIENES MUEBLES CONTRA EL MONTO PROYECTADO	\$120,000	\$133,210.15	ECONOMIA	ANUAL PORCENTAJE	REPORTE DE CHEQUES EMITIDOS PARA PAGO DE BIENES MUEBLES	DEPARTAMENTOS EFICIENTES CON RESPUESTA AGIL A LOS REPORTES Y DEMANDAS DEL USUARIO

Ramón Navarro B.

0001

Ramón Navarro B.

mb

000128



Unidad Responsable: JEFATURA ADMINISTRATIVA

Cédula Presupuestal: 4 SERVICIOS GENERALES

Costo total del programa: \$53,941,321.86

VIGENCIA DEL PROGRAMA: ENERO A DICIEMBRE DE 2019

CLASIFICACION FUNCIONAL Y PROGRAMATICA DEL GASTO

CLASIFICACION FUNCIONAL

- FINALIDAD 2 DESARROLLO SOCIAL
- FUNCION 2.2 VIVIENDA Y SERVICIOS A LA COMUNIDAD
- SUB FUNCION 2.2.3 ABASTECIMIENTO DE AGUA

CLASIFICACION PROGRAMATICA

- E** DESEMPEÑO DE LAS FUNCIONES
- E** PRESTACION DE SERVICIOS PUBLICOS

VINCULACION AL PLAN MUNICIPAL DE DESARROLLO

MEJORAR LA DISTRIBUCIÓN Y LAS LÍNEAS DE CONDUCCIÓN DEL AGUA

OBJETIVO: GARANTIZAR LOS SERVICIOS NECESARIOS PARA DESEMPEÑAR TODAS LAS FUNCIONES DEL ORGANISMO

META: REALIZAR EN TIEMPO Y FORMA LA GESTION, CONTRATACION Y PAGO DE SERVICIOS PARA CONTAR CON ESTOS DE MANERA CONTINUA E ININTERRUMPIDA

VINCULACION AL PLAN ESTATAL DE DESARROLLO

OBJETIVO SUPERIOR: O4_GARANTIZAR_EL_SUMINISTRO_DEL_AGUA_PARA_POBLACION_Y_ACTIVIDADES_PRODUCTIVAS

OBJETIVO SECUNDARIO: O4E3 INCREMENTAR Y DIVERSIFICAR LAS FUENTES DE ABASTECIMIENTO Y CAPTACIÓN DE AGUA

VINCULACION AL PLAN NACIONAL DE DESARROLLO

OBJETIVO SUPERIOR: MÉXICO_PRÓSPERO

OBJETIVO SECUNDARIO: 4.4. IMPULSAR Y ORIENTAR UN CRECIMIENTO VERDE INCLUYENTE Y FACILITADOR QUE PRESERVE NUESTRO ATRIMONIO NATURAL AL MISMO TIEMPO QUE GENERE RIQUEZA, COMPETITIVIDAD Y EMPLEO

VINCULACION OBJETIVOS HABITAT (ONU)

PRIORIDAD: AGUA LIMPIA Y SANEAMIENTO

OBJETIVO: GARANTIZAR LA DISPONIBILIDAD DE AGUA Y SU GESTION SOSTENIBLE Y EL SANEAMIENTO PARA TODOS

PRESUPUESTO POR CAPITULO

	1000	2000	3000	4000	5000	6000	9000	TOTAL
	\$0.00	\$0.00	\$53,941,321.86	\$0.00	\$0.00	\$0.00	\$0.00	\$53,941,321.86

000121000
mp

Ramón Navarro B.

[Handwritten signatures]

[Handwritten signatures and initials]

INDICADORES

RESUMEN NARRAT	INDICADOR	DEFINICION	DIMENSION	TIPO
CONTRIBUIR CON LA REALIZACION DE LOS PROYECTOS DEL ORGANISMO MEDIANTE UNA OPTIMA GESTION DE CONTRATACION Y PAGO DE SERVICIOS REQUERIDOS PARATODAS LAS OPERACIONES	PORCENTAJE DE SERVICIOS PAGADOS	PORCENTAJE DE SERVICIOS GENERALES PAGADOS	EFICACIA	GESTION
PROPOSITO QUE TODAS LAS AREAS DEL ORGANISMO CUENTEN CON SERVICIOS GENERALES EN TIEMPO Y FORMA	PORCENTAJE DE SERVICIOS PAGADOS	PORCENTAJE DE SERVICIOS GENERALES PAGADOS	EFICACIA	GESTION
COMPONENTE SERVICIOS GENERALES PRESTADOS POR TERCEROS	PORCENTAJE DE SERVICIOS PAGADOS	PORCENTAJE DE SERVICIOS GENERALES PAGADOS	EFICACIA	GESTION
ACTIVIDAD 1 CONTRIBUIR CON LA REALIZACION DE LOS PROYECTOS DEL ORGANISMO MEDIANTE UNA OPTIMA GESTION DE CONTRATACION Y PAGO DE SERVICIOS REQUERIDOS PARATODAS LAS OPERACIONES	PORCENTAJE DE SERVICIOS PAGADOS	PORCENTAJE DE SERVICIOS GENERALES PAGADOS	EFICACIA	GESTION
ACTIVIDAD 2 CONTRIBUIR CON LA REALIZACION DE LOS PROYECTOS DEL ORGANISMO MEDIANTE UNA OPTIMA GESTION DE CONTRATACION Y PAGO DE SERVICIOS REQUERIDOS PARATODAS LAS OPERACIONES	PORCENTAJE DE SERVICIOS PAGADOS	PORCENTAJE DE SERVICIOS GENERALES PAGADOS	EFICACIA	GESTION

METODO CALCULO	NUM	DEN	DIMENSION	FRECUENCIA U. MEDIDA	MEDIOS V.	SUPUESTOS
SERVICIOS PAGADOS EN EL MES/SERVICIOS PROGRAMADOS*100	13	13	EFICACIA	MENSUAL PORCENTAJE	REPORTE DE CHEQUES EMITIDOS PARA PAGO DE SERVICIOS	EL ORGANISMO PRESTA SERVICIOS DE AGUA CON CALIDAD Y EN TIEMPO
SERVICIOS PAGADOS EN EL MES/SERVICIOS PROGRAMADOS*100	13	13	EFICACIA	MENSUAL PORCENTAJE	REPORTE DE CHEQUES EMITIDOS PARA PAGO DE SERVICIOS	SE CUENTA CON LOS RECURSOS SUFICIENTES PARA EL PAGO DE LOS SERVICIOS REQUEIRODS
SERVICIOS PAGADOS EN EL MES/SERVICIOS PROGRAMADOS*100	13	13	EFICACIA	MENSUAL PORCENTAJE	REPORTE DE CHEQUES EMITIDOS PARA PAGO DE SERVICIOS	SE CUENTA CON LA RESPUESTA EFICIENTE DE LOS PRESTADORES DE SERVICIOS
SERVICIOS PAGADOS EN EL MES/SERVICIOS PROGRAMADOS*100	13	13	EFICACIA	MENSUAL PORCENTAJE	REPORTE DE CHEQUES EMITIDOS PARA PAGO DE SERVICIOS	EL ORGANISMO PRESTA SERVICIOS DE AGUA CON CALIDAD Y EN TIEMPO
SERVICIOS PAGADOS EN EL MES/SERVICIOS PROGRAMADOS*100	13	13	EFICACIA	MENSUAL PORCENTAJE	REPORTE DE CHEQUES EMITIDOS PARA PAGO DE SERVICIOS	EL ORGANISMO PRESTA SERVICIOS DE AGUA CON CALIDAD Y EN TIEMPO

FIN	PROPOSITO	COMPONENTE	ACTIVIDAD 1	ACTIVIDAD 2

Ramón Navarro B.

000120



Unidad Responsable: JEFATURA ADMINISTRATIVA

Cédula Presupuestal: 5 TECNOLOGIAS DE LA INFORMACION

Costo total del programa: \$1,290,615.00

AGENCIA DEL PROGRAMA: ENERO A DICIEMBRE DE 2019

CLASIFICACION FUNCIONAL Y PROGRAMATICA DEL GASTO

CLASIFICACION FUNCIONAL

- FINALIDAD 2 DESARROLLO SOCIAL
- FUNCION 2.2 VIVIENDA Y SERVICIOS A LA COMUNIDAD
- SUB FUNCION 2.2.3 ABASTECIMIENTO DE AGUA

CLASIFICACION PROGRAMATICA

- E** DESEMPEÑO DE LAS FUNCIONES
- PRESTACION DE SERVICIOS PUBLICOS

VINCULACION AL PLAN MUNICIPAL DE DESARROLLO

MEJORAR LA DISTRIBUCIÓN Y LAS LÍNEAS DE CONDUCCIÓN DEL AGUA

OBJETIVO: CONTRIBUIR A MEJORAR LOS SERVICIOS ADMINISTRATIVOS A LOS USUARIOS MEDIANTE EL BUEN MANEJO DE LAS TECNOLOGÍAS DE INFORMACIÓN
META: LOGRAR DISMINUIR FALLAS Y CONTAR CON RECURSOS PARA HACER FRENTE A LOS PROBLEMAS INFORMATICOS QUE SE PRESENTAN

VINCULACION AL PLAN ESTATAL DE DESARROLLO

OBJETIVO SUPERIOR: O4_GARANTIZAR_EL_SUMINISTRO_DEL_AGUA_PARA_POBLACION_Y_ACTIVIDADES_PRODUCTIVAS
OBJETIVO SECUNDARIO: O4E3 INCREMENTAR Y DIVERSIFICAR LAS FUENTES DE ABASTECIMIENTO Y CAPTACIÓN DE AGUA

VINCULACION AL PLAN NACIONAL DE DESARROLLO

OBJETIVO SUPERIOR: MÉXICO_PRÓSPERO
OBJETIVO SECUNDARIO: 4.4. IMPULSAR Y ORIENTAR UN CRECIMIENTO VERDE INCLUYENTE Y FACILITADOR QUE PRESERVE NUESTRO ATRIMONIO NATURAL AL MISMO TIEMPO QUE GENERE RIQUEZA, COMPETITIVIDAD Y EMPLEO

VINCULACION OBJETIVOS HABITAT (ONU)

PRIORIDAD: AGUA LIMPIA Y SANEAMIENTO

OBJETIVO: GARANTIZAR LA DISPONIBILIDAD DE AGUA Y SU GESTION SOSTENIBLE Y EL SANEAMIENTO PARA TODOS

PRESUPUESTO POR CAPITULO

	1000	2000	3000	4000	5000	6000	9000	TOTAL
	\$0.00	\$137,780.00	\$312,835.00	\$0.00	\$840,000.00	\$0.00	\$0.00	\$1,290,615.00

Ramón Navarro B.

000120

INDICADORES

RESUMEN NARRAT	INDICADOR	DEFINICION	DIMENSION	TIPO
Contribuir a mejorar los servicios administrativos a los usuarios mediante el buen manejo de las tecnologías de información	PORCENTAJE DE INCIDENCIAS INFORMATICAS ATENDIDAS	ES EL INDICADOR QUE MIDE EL PORCENTAJE DE SOLUCION DE INCIDENCIAS INFORMATICAS	EFICACIA	GESTION
EL USUARIO DE AGUA POTABLE PUEDE EFECTUAR SUS PAGOS Y REALIZAR TRAMITES SIN DEMORAS	PORCENTAJE DE INCIDENCIAS INFORMATICAS ATENDIDAS	ES EL INDICADOR QUE MIDE EL PORCENTAJE DE SOLUCION DE INCIDENCIAS INFORMATICAS	EFICACIA	GESTION
SOFTWARE NUEVO, EQUIPO DE COMPUTO E IMPRESION Y REFACCIONES SUFICIENTES ASI COMO NUEVO CABLEADO DE RED	PORCENTAJE DE INCIDENCIAS INFORMATICAS ATENDIDAS	ES EL INDICADOR QUE MIDE EL PORCENTAJE DE SOLUCION DE INCIDENCIAS INFORMATICAS	EFICACIA	GESTION
Contribuir a mejorar los servicios administrativos a los usuarios mediante el buen manejo de las tecnologías de información	PORCENTAJE DE INCIDENCIAS INFORMATICAS ATENDIDAS	ES EL INDICADOR QUE MIDE EL PORCENTAJE DE SOLUCION DE INCIDENCIAS INFORMATICAS	EFICACIA	GESTION
Contribuir a mejorar los servicios administrativos a los usuarios mediante el buen manejo de las tecnologías de información	PORCENTAJE DE INCIDENCIAS INFORMATICAS ATENDIDAS	ES EL INDICADOR QUE MIDE EL PORCENTAJE DE SOLUCION DE INCIDENCIAS INFORMATICAS	EFICACIA	GESTION

METODO CALCULO	NUM	DEN	DIMENSION	FRECUENCIA U. MEDIDA	MEDIOS V.	SUPUESTOS
INCIDENCIAS SOLUCIONADAS/INCIDENCIAS PRESENTADAS*100	150	200	EFICACIA	MENSUAL PORCENTAJE	BITACORAS DE REPORTES	LAS AREAS INVOLUCRADAS CON RECAUDACION LOGRAN RECURSO SUFICIENTE PAR LA ADQUISICION DE LOS EQUIPOS Y MATERIALES NECESARIOS

INCIDENCIAS SOLUCIONADAS/INCIDENCIAS PRESENTADAS*100	175	200	EFICACIA	MENSUAL PORCENTAJE	BITACORAS DE REPORTES	SE LOGRA CONTAR CON EQUIPO DE COMPUTO Y TECNOLOGIAS DE INFORMACION
INCIDENCIAS SOLUCIONADAS/INCIDENCIAS PRESENTADAS*100	200	200	EFICACIA	MENSUAL PORCENTAJE	BITACORAS DE REPORTES	EL AREA DE COMPRAS REALIZA SUS ACTIVIDADES Y GESTION EN TIEMPO Y FORMA PARA LA ADQUISICION DE LO REQUERIDO

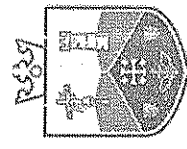
INCIDENCIAS SOLUCIONADAS/INCIDENCIAS PRESENTADAS*100	150	200	EFICACIA	MENSUAL PORCENTAJE	BITACORAS DE REPORTES	LAS AREAS INVOLUCRADAS CON RECAUDACION LOGRAN RECURSO SUFICIENTE PAR LA ADQUISICION DE LOS EQUIPOS Y MATERIALES NECESARIOS
--	-----	-----	----------	--------------------	-----------------------	--

INCIDENCIAS SOLUCIONADAS/INCIDENCIAS PRESENTADAS*100	150	200	EFICACIA	MENSUAL PORCENTAJE	BITACORAS DE REPORTES	LAS AREAS INVOLUCRADAS CON RECAUDACION LOGRAN RECURSO SUFICIENTE PAR LA ADQUISICION DE LOS EQUIPOS Y MATERIALES NECESARIOS
--	-----	-----	----------	--------------------	-----------------------	--

[Handwritten signatures and initials]

Ramón Navarro B.

000130



Unidad Responsable: JEFATURA COMERCIAL
Cédula Presupuestal: 6 CULTURA DEL AGUA
Costo total del programa: \$84,500.00

VIGENCIA DEL PROGRAMA: ENERO A DICIEMBRE DE 2018

CLASIFICACION FUNCIONAL Y PROGRAMATICA DEL GASTO

FINALIDAD 2 DESARROLLO SOCIAL
FUNCION 2.2 VIVIENDA Y SERVICIOS A LA COMUNIDAD
SUB FUNCION 2.2.3 ABASTECIMIENTO DE AGUA

CLASIFICACION PROGRAMATICA

E DESEMPEÑO DE LAS FUNCIONES
PRESTACION DE SERVICIOS PUBLICOS

VINCULACION AL PLAN MUNICIPAL DE DESARROLLO

MEJORAR LA DISTRIBUCIÓN Y LAS LÍNEAS DE CONDUCCIÓN DEL AGUA

OBJETIVO: CONTRIBUIR CON LA PRESERVACION DEL AGUA MEDIANTE CONCIENTIZACION EN ESCUELAS Y SOCIEDAD EN GENERAL DE SU CUIDADO Y BUEN USO
META: QUE LA CIUDADANIA DE TEPATITLAN ESTE CAPACITADA Y CONOZCA LA FORMA DE CUIDAR EL AGUA Y NO LA DESPERDICIE LOGRANDO UNA VERDADERA CULTURA EN ESTE AMBITO

VINCULACION AL PLAN ESTATAI DE DESARROLLO

OBJETIVO SUPERIOR: O4_GARANTIZAR_EL_SUMINISTRO_DEL_AGUA_PARA_POBLACION_Y_ACTIVIDADES_PRODUCTIVAS
OBJETIVO SECUNDARIO: O4E8 REDUCIR EL DESPERDICIO DEL AGUA Y RACIONALIZAR SU USO

VINCULACION AL PLAN NACIONAL DE DESARROLLO

OBJETIVO SUPERIOR: MÉXICO_PRÓSPERO

OBJETIVO SECUNDARIO: 4.4. IMPULSAR Y ORIENTAR UN CRECIMIENTO VERDE INCLUYENTE Y FACILITADOR QUE PRESERVE NUESTRO ATRIMONIO NATURAL AL MISMO TIEMPO QUE GENERE RIQUEZA, COMPETITIVIDAD Y EMPLEO

VINCULACION OBJETIVOS HABITAT (ONU)

PRIORIDAD: AGUA LIMPIA Y SANEAMIENTO

OBJETIVO: GARANTIZAR LA DISPONIBILIDAD DE AGUA Y SU GESTION SOSTENIBLE Y EL SANEAMIENTO PARA TODOS

PRESUPUESTO POR CAPITULO

	1000	2000	3000	4000	5000	6000	9000	TOTAL
	\$0.00	\$17,500.00	\$67,000.00	\$0.00	\$0.00	\$0.00	\$0.00	\$84,500.00

Ramón Navarro B.

00013

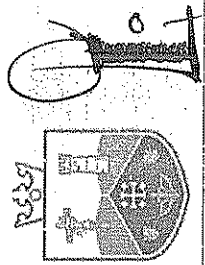
INDICADORES

RESUMEN NARRAT	INDICADOR	DEFINICION	DIMENSION	TIPO
FIN CONTRIBUIR CON LA PRESERVACION DEL AGUA MEDIANTE CONCIENTIZACION EN ESCUELAS Y SOCIEDAD EN GENERAL DE SU CUIDADO Y BUEN USO	PORCENTAJE DE EVENTOS LOGRADOS	ES EL INDICADOR QUE MIDE EL PORCENTAJE DE ACTIVIDADES LOGRADAS CONTRA LAS PROGRAMADAS	EFICACIA	ESTRATEGICO
PROPOSITO LA CIUDADANIA DE TEPATITLAN CONOCE LA FORMA DE CUIDAR EL AGUA Y NO LA DESPERDICIA	PORCENTAJE DE EVENTOS LOGRADOS	ES EL INDICADOR QUE MIDE EL PORCENTAJE DE ACTIVIDADES LOGRADAS CONTRA LAS PROGRAMADAS	EFICACIA	GESTION
COMPONENTE CAPACITACIONES SOBRE CULTURA DEL AGUA	PORCENTAJE DE EVENTOS LOGRADOS	ES EL INDICADOR QUE MIDE EL PORCENTAJE DE ACTIVIDADES LOGRADAS CONTRA LAS PROGRAMADAS	EFICACIA	GESTION
ACTIVIDAD 1 CONTRIBUIR CON LA PRESERVACION DEL AGUA MEDIANTE CONCIENTIZACION EN ESCUELAS Y SOCIEDAD EN GENERAL DE SU CUIDADO Y BUEN USO	PORCENTAJE DE EVENTOS LOGRADOS	ES EL INDICADOR QUE MIDE EL PORCENTAJE DE ACTIVIDADES LOGRADAS CONTRA LAS PROGRAMADAS	EFICACIA	ESTRATEGICO
ACTIVIDAD 2 CONTRIBUIR CON LA PRESERVACION DEL AGUA MEDIANTE CONCIENTIZACION EN ESCUELAS Y SOCIEDAD EN GENERAL DE SU CUIDADO Y BUEN USO	PORCENTAJE DE EVENTOS LOGRADOS	ES EL INDICADOR QUE MIDE EL PORCENTAJE DE ACTIVIDADES LOGRADAS CONTRA LAS PROGRAMADAS	EFICACIA	ESTRATEGICO

METODO CALCULO	NUM	DEN	DIMENSION	FRECUENCIA U. MEDIDA	MEDIOS V.	SUPUESTOS
INSTITUCIONES VISITADAS EN EL AÑO/70 PROGRAMADAS*100	70	70	EFICACIA	ANUAL PORCENTAJE	COMPROBACION DE ASISTENCIA A	CONTAR CON LOS MEDIOS NECESARIOS PARA LLEVAR A CABO LA AGENDA DE VISITAS
INSTITUCIONES VISITADAS EN EL AÑO/70 PROGRAMADAS*100	70	70	EFICACIA	ANUAL PORCENTAJE	COMPROBACION DE ASISTENCIA A	SE LOGRA CONTAR CON EL APOYO DE DISTINTOS ORGANISMOS PARA LA CORRECTA DIFUSION Y CAPACITACION EN CULTURA DEL AGUA
COMPONENTE INSTITUCIONES VISITADAS EN EL AÑO/70 PROGRAMADAS*100	70	70	EFICACIA	ANUAL PORCENTAJE	COMPROBACION DE ASISTENCIA A	CONTAR CON LA PARTICIPACION DE INSTITUCIONES ECOLOGICAS Y GUBERNAMENTALES PARA ATENDER A USUARIOS E INFANTES EN EL BUEN USO Y CUIDADO DEL AGUA.
ACTIVIDAD-1 INSTITUCIONES VISITADAS EN EL AÑO/70 PROGRAMADAS*100	70	70	EFICACIA	ANUAL PORCENTAJE	COMPROBACION DE ASISTENCIA A	CONTAR CON LOS MEDIOS NECESARIOS PARA LLEVAR A CABO LA AGENDA DE VISITAS
ACTIVIDAD 2 INSTITUCIONES VISITADAS EN EL AÑO/70 PROGRAMADAS*100	70	70	EFICACIA	ANUAL PORCENTAJE	COMPROBACION DE ASISTENCIA A	CONTAR CON LOS MEDIOS NECESARIOS PARA LLEVAR A CABO LA AGENDA DE VISITAS

Ramón Navarro B.

000134



Unidad Responsable: JEFATURA COMERCIAL
Cédula Presupuestal: 7 EFICIENCIA COMERCIAL
Costo total del programa: \$3,778,600.00

VIGENCIA DEL PROGRAMA DE ENERO A DICIEMBRE DE 2019

CLASIFICACION FUNCIONAL Y PROGRAMATICA DEL GASTO

- FINALIDAD 2 DESARROLLO SOCIAL
- FUNCION 2.2 VIVIENDA Y SERVICIOS A LA COMUNIDAD
- SUB FUNCION 2.2.3 ABASTECIMIENTO DE AGUA

CLASIFICACION PROGRAMATICA

- E DESEMPEÑO DE LAS FUNCIONES**
- E PRESTACION DE SERVICIOS PUBLICOS**

VINCULACION AL PLAN MUNICIPAL DE DESARROLLO

MEJORAR LA DISTRIBUCIÓN Y LAS LÍNEAS DE CONDUCCIÓN DEL AGUA

OBJETIVO: AUMENTAR LA EFICIENCIA COMERCIAL
META: RECAUDACION ACEPTABLE, USUARIOS CON CLASIFICACION DE TARIFA DE ACUERDO AL USO DE GIRO, COBROS CON MICROMEDICION REAL

VINCULACION AL PLAN ESTATAL DE DESARROLLO

OBJETIVO SUPERIOR: O4_GARANTIZAR_EL_SUMINISTRO_DEL_AGUA_PARA_POBLACION_Y_ACTIVIDADES_PRODUCTIVAS
OBJETIVO SECUNDARIO: O4E1 FORTALECER EL DESARROLLO Y LA CAPACIDAD TÉCNICA Y FINANCIERA DE LOS ORGANISMOS OPERADORES DEL AGUA

VINCULACION AL PLAN NACIONAL DE DESARROLLO

OBJETIVO SUPERIOR: MÉXICO_PRÓSPERO
OBJETIVO SECUNDARIO: 4.4. IMPULSAR Y ORIENTAR UN CRECIMIENTO VERDE INCLUYENTE Y FACILITADOR QUE PRESERVE NUESTRO ATRIMONIO NATURAL AL MISMO TIEMPO QUE GENERE RIQUEZA, COMPETITIVIDAD Y EMPLEO

VINCULACION OBJETIVOS HABITAT (ONU)

PRIORIDAD: AGUA LIMPIA Y SANEAMIENTO
OBJETIVO: GARANTIZAR LA DISPONIBILIDAD DE AGUA Y SU GESTION SOSTENIBLE Y EL SANEAMIENTO PARA TODOS

PRESUPUESTO POR CAPITULO

	1000	2000	3000	4000	5000	6000	9000	TOTAL
	\$0.00	\$3,374,850.00	\$91,250.00	\$0.00	\$312,500.00	\$0.00	\$0.00	\$3,778,600.00

Ranón Navarro B.

000138

INDICADORES

RESUMEN NARRAT INDICADOR DEFINICION DIMENSION TIPO

FIN Contribuir a mejorar el servicio de agua potable a la ciudadanía y la infraestructura del organismo mediante la gestión y captación eficiente de recursos.
 Es el indicador que mide porcentaje de agua recaudada vs total del agua facturada
 Eficiencia
 Gestión

PROPOSITO Que la población de Tepatlilán cuente con servicios comerciales eficientes y oportunos.
 Es el indicador que mide porcentaje de agua recaudada vs total del agua facturada
 Eficiencia
 Gestión

COMPONENTE Eficiencia comercial aceptable
 Es el indicador que mide porcentaje de agua facturada
 Eficiencia
 Gestión

ACTIVIDAD 1 Contribuir a mejorar el servicio de agua potable a la ciudadanía y la infraestructura del organismo mediante la gestión y captación eficiente de recursos.
 Es el indicador que mide porcentaje de agua facturada
 Eficiencia
 Gestión

ACTIVIDAD 2 Contribuir a mejorar el servicio de agua potable a la ciudadanía y la infraestructura del organismo mediante la gestión y captación eficiente de recursos.
 Es el indicador que mide porcentaje de agua facturada
 Eficiencia
 Gestión

METODO CALCULO NUM DEN DIMENSION FRECUENCIA U. MEDIDA MEDIOS V. SUPUESTOS

FIN (Recaudación mensual/facturación mensual)*100
 61118649.4 108653068.33 Eficiencia Anual Porcentaje Reportes Sistema Comercial Agua Procesos
 Existen recursos humanos, materiales y económicos para realizar el proceso de cobranza, recaudación y mantenimiento de medidores en el municipio de Tepatlilán

PROPOSITO (Recaudación mensual/facturación mensual)*100
 61118649.4 108653068.33 Eficiencia Anual Porcentaje Reportes Sistema Comercial Agua Procesos
 Existen recursos humanos, materiales y económicos para realizar el proceso de cobranza, recaudación y mantenimiento de medidores en el municipio de Tepatlilán

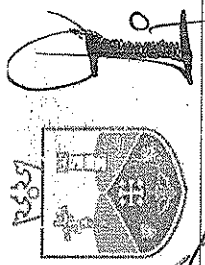
COMPONENTE (Recaudación mensual/facturación mensual)*100
 61118649.4 108653068.33 Eficiencia Anual Porcentaje Reportes Sistema Comercial Agua Procesos
 Existen recursos humanos, materiales y económicos para realizar el proceso de cobranza, recaudación y mantenimiento de medidores en el municipio de Tepatlilán

ACTIVIDAD 1 (Recaudación mensual/facturación mensual)*100
 61118649.4 108653068.33 Eficiencia Anual Porcentaje Reportes Sistema Comercial Agua Procesos
 Existen recursos humanos, materiales y económicos para realizar el proceso de cobranza, recaudación y mantenimiento de medidores en el municipio de Tepatlilán

ACTIVIDAD 2 (Recaudación mensual/facturación mensual)*100
 61118649.4 108653068.33 Eficiencia Anual Porcentaje Reportes Sistema Comercial Agua Procesos
 Existen recursos humanos, materiales y económicos para realizar el proceso de cobranza, recaudación y mantenimiento de medidores en el municipio de Tepatlilán

Ramón Navarro B.

000131



Unidad Responsable: JEFATURA TECNICA

Cédula Presupuestal: 8 AMPLIACION Y REHABILITACION DE REDES DE ALCANTARILLADO

Costo total del programa: \$921,500.00

VIGENCIA DEL PROGRAMA: 1 DE ENERO AL 31 DE DICIEMBRE DEL 2019

CLASIFICACION FUNCIONAL Y PROGRAMATICA DEL GASTO

CLASIFICACION FUNCIONAL	
FINALIDAD 2	DESARROLLO SOCIAL
FUNCION 2.1	PROTECCION AMBIENTAL
SUB FUNCION 2.1.3	ORDENACION DE AGUAS RESIDUALES, DRENAJE Y ALCANTARILLADO

CLASIFICACION PROGRAMATICA

E DESEMPEÑO DE LAS FUNCIONES
PRESTACION DE SERVICIOS PUBLICOS

VINCULACION AL PLAN MUNICIPAL DE DESARROLLO

TRATAMIENTO Y DESCARGAS DE AGUAS RESIDUALES

OBJETIVO: SERVICIO DE ALCANTARILLADO EFICIENTE Y DE CALIDAD

META: LOGRAR EL MANTENIMIENTO Y AMPLIACION DE LA RED DE ALCANTARILLADO

VINCULACION AL PLAN ESTATAL DE DESARROLLO

OBJETIVO SUPERIOR: O4_GARANTIZAR_EL_SUMINISTRO_DEL_AGUA_PARA_POBLACION_Y_ACTIVIDADES_PRODUCTIVAS
OBJETIVO SECUNDARIO: O4E2 INCREMENTAR LOS NIVELES DE TRATAMIENTO DE AGUAS RESIDUALES Y SU REUTILIZACIÓN

VINCULACION AL PLAN NACIONAL DE DESARROLLO

OBJETIVO SUPERIOR: MÉXICO_PRÓSPERO

OBJETIVO SECUNDARIO: 4.4. IMPULSAR Y ORIENTAR UN CRECIMIENTO VERDE INCLUYENTE Y FACILITADOR QUE PRESERVE NUESTRO ATRIMONIO NATURAL AL MISMO TIEMPO QUE GENERE RIQUEZA, COMPETITIVIDAD Y EMPLEO

VINCULACION OBJETIVOS HABITAT (ONU)

PRIORIDAD: AGUA LIMPIA Y SANEAMIENTO

OBJETIVO: GARANTIZAR LA DISPONIBILIDAD DE AGUA Y SU GESTION SOSTENIBLE Y EL SANEAMIENTO PARA TODOS

PRESUPUESTO POR CAPÍTULO

	1000	2000	3000	4000	5000	6000	9000	TOTAL
	\$0.00	\$434,500.00	\$187,000.00	\$0.00	\$300,000.00	\$0.00	\$0.00	\$921,500.00

Ramón Navarro B.

000138

INDICADORES

RESUMEN NARRAT	INDICADOR	DEFINICION	DIMENSION	TIPO		
FIN CONTRIBUIR A QUE TENGAMOS UN MUNICIPIO LIBRE DE CONTAMINACION MEDIANTE UN PROGRAMA DE TRABAJO PARA REALIZAR MANTENIMIENTOS PREVENTIVOS Y CORRECTIVOS	PORCENTAJE DE TRABAJOS ATENDIDOS	DEFINE EL PORCENTAJE DE REPORTES DE LA CIUDADANIA EFECTIVAMENTE CONCLUIDOS	EFICACIA	GESTION		
PROPOSITO EVITAR LAS MOLESTIAS CAUSADAS A LA POBLACION DE TEPATITLAN POR LA PRESENCIA DE AGUAS NEGRAS	PORCENTAJE DE TRABAJOS ATENDIDOS	DEFINE EL PORCENTAJE DE REPORTES DE LA CIUDADANIA EFECTIVAMENTE CONCLUIDOS	EFICACIA	GESTION		
COMPONENTE MANTENIMIENTO Y REHABILITACION DE REDES DE ALCANTARILLADO	PORCENTAJE DE TRABAJOS ATENDIDOS	DEFINE EL PORCENTAJE DE REPORTES DE LA CIUDADANIA EFECTIVAMENTE CONCLUIDOS	EFICACIA	GESTION		
ACTIVIDAD 1 CONTRIBUIR A QUE TENGAMOS UN MUNICIPIO LIBRE DE CONTAMINACION MEDIANTE UN PROGRAMA DE TRABAJO PARA REALIZAR MANTENIMIENTOS PREVENTIVOS Y CORRECTIVOS	PORCENTAJE DE TRABAJOS ATENDIDOS	DEFINE EL PORCENTAJE DE REPORTES DE LA CIUDADANIA EFECTIVAMENTE CONCLUIDOS	EFICACIA	GESTION		
ACTIVIDAD 2 CONTRIBUIR A QUE TENGAMOS UN MUNICIPIO LIBRE DE CONTAMINACION MEDIANTE UN PROGRAMA DE TRABAJO PARA REALIZAR MANTENIMIENTOS PREVENTIVOS Y CORRECTIVOS	PORCENTAJE DE TRABAJOS ATENDIDOS	DEFINE EL PORCENTAJE DE REPORTES DE LA CIUDADANIA EFECTIVAMENTE CONCLUIDOS	EFICACIA	GESTION		
FIN	NUM	DEN	DIMENSION	FRECUENCIA U. MEDIDA	MEDIOS V.	SUPESTOS
	REPORTES GENERADOS / REPORTES ATENDIDOS * 100	648	596	EFICACIA	MENSUAL	REPORTES DE ORDENES DE TRABAJO DEL SISTEMA AGUA PROCESOS
PROPOSITO REPORTES GENERADOS / REPORTES ATENDIDOS * 100	648	596	EFICACIA	MENSUAL	PORCENTAJE	REPORTES DE ORDENES DE TRABAJO DEL SISTEMA AGUA PROCESOS
COMPONENTE REPORTES GENERADOS / REPORTES ATENDIDOS * 100	664	596	EFICACIA	MENSUAL	PORCENTAJE	REPORTES DE ORDENES DE TRABAJO DEL SISTEMA AGUA PROCESOS
ACTIVIDAD 1 REPORTES GENERADOS / REPORTES ATENDIDOS * 100	648	596	EFICACIA	MENSUAL	PORCENTAJE	REPORTES DE ORDENES DE TRABAJO DEL SISTEMA AGUA PROCESOS

Ramón Navarro B.

000138

CONTAR CON
DISPONIBILIDAD Y
SUFICIENCIA DE
MATERIALES, MANO DE
OBRA Y EQUIPOS
NECESARIOS

REPORTE DE ORDENES DE TRABAJO DEL
SISTEMA AGUA PROCESOS

PORCENTAJE

MENSUAL

EFICACIA

596

648

REPORTES GENERADOS /
REPORTES ATENDIDOS * 100

ACTIVIDAD 2

[Handwritten signature]
[Handwritten signature]

[Handwritten signature]

Ramón Navarro D.

[Handwritten signature]

[Handwritten signature]

[Handwritten signature]

[Handwritten signature]

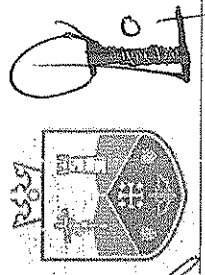
[Handwritten signature]

[Handwritten signature]

[Handwritten signature]

[Handwritten signature]

[Handwritten signature]
mb



Unidad Responsable: JEFATURA TECNICA

Cédula Presupuestal: 9 BACHEO

Costo total del programa: \$1,807,200.00

VIGENCIA DEL PROGRAMA: 1 DE ENERO A 31 DE DICIEMBRE DEL 2019

CLASIFICACION FUNCIONAL Y PROGRAMATICA DEL GASTO

CLASIFICACION FUNCIONAL

- FINALIDAD 2 DESARROLLO SOCIAL
- FUNCION 2.2 VIVIENDA Y SERVICIOS A LA COMUNIDAD
- SUB FUNCION 2.2.3 ABASTECIMIENTO DE AGUA

CLASIFICACION PROGRAMATICA

E DESEMPEÑO DE LAS FUNCIONES
PRESTACION DE SERVICIOS PUBLICOS

VINCULACION AL PLAN MUNICIPAL DE DESARROLLO

MEJORAR LA DISTRIBUCIÓN Y LAS LÍNEAS DE CONDUCCIÓN DEL AGUA

OBJETIVO: REPARAR LAS VIALIDADES DAÑADAS OCACIONADAS POR EL MANTENIMIENTO E INSTALACIONES DE LINEAS DE AGUA POTABLE, TOMAS DOMICILIARIAS Y ALCANTARILLADO

META: MEJORAR LAS VIALIDADES

VINCULACION AL PLAN ESTATAL DE DESARROLLO

OBJETIVO SUPERIOR: 04_GARANTIZAR_EL_SUMINISTRO_DEL_AGUA_PARA_POBLACION_Y_ACTIVIDADES_PRODUCTIVAS

OBJETIVO SECUNDARIO: 04E3 INCREMENTAR Y DIVERSIFICAR LAS FUENTES DE ABASTECIMIENTO Y CAPTACIÓN DE AGUA

VINCULACION AL PLAN NACIONAL DE DESARROLLO

OBJETIVO SUPERIOR: MÉXICO_PRÓSPERO

OBJETIVO SECUNDARIO: 4.4. IMPULSAR Y ORIENTAR UN CRECIMIENTO VERDE INCLUYENTE Y FACILITADOR QUE PRESERVE NUESTRO ATRIMONIO NATURAL AL MISMO TIEMPO QUE GENERE RIQUEZA, COMPETITIVIDAD Y EMPLEO

VINCULACION OBJETIVOS HABITAT (ONU)

PRIORIDAD: AGUA LIMPIA Y SANEAMIENTO

OBJETIVO: GARANTIZAR LA DISPONIBILIDAD DE AGUA Y SU GESTION SOSTENIBLE Y EL SANEAMIENTO PARA TODOS

PRESUPUESTO POR CAPITULO

	1000	2000	3000	4000	5000	6000	9000	TOTAL
	\$0.00	\$1,360,200.00	\$90,000.00	\$0.00	\$357,000.00	\$0.00	\$0.00	\$1,807,200.00

000130

Ramón Navarro B.

INDICADORES

RESUMEN NARRAT	INDICADOR	DEFINICION	DIMENSION	TIPO
CONTRIBUIR A MEJORAR LAS VIALIDADES DEL MUNICIPIO MEDIANTE LA CORRECTA REPARACION DE LOS TRABAJOS HECHOS EN LINAS Y REDES DE AGUA Y ALCANTARILLADO	PORCENTAJE DE TRABAJOS REALIZADOS	MIDE LA CANTIDAD DE CEPAS REPARADAS CONTRA LAS GENERADAS POR LOS TRABAJOS DEMENTENIMIENTOS	EFICACIA	ESTRATEGICO
QUE LA POBLACION DEL MUNICIPIO DE TEPATITLAN SE VEA FAVORECIDA TRANSITANDO EN VIALIDADES CON BUEN ESTADO	PORCENTAJE DE TRABAJOS REALIZADOS	MIDE LA CANTIDAD DE CEPAS REPARADAS CONTRA LAS GENERADAS POR LOS TRABAJOS DEMENTENIMIENTOS	EFICACIA	GESTION
CEPAS ABIERTAS EN MUNICIPIO DE TEPATITLAN REPARADAS	PORCENTAJE DE TRABAJOS REALIZADOS	MIDE LA CANTIDAD DE CEPAS REPARADAS CONTRA LAS GENERADAS POR LOS TRABAJOS DEMENTENIMIENTOS	EFICACIA	GESTION
CONTRIBUIR A MEJORAR LAS VIALIDADES DEL MUNICIPIO MEDIANTE LA CORRECTA REPARACION DE LOS TRABAJOS HECHOS EN LINAS Y REDES DE AGUA Y ALCANTARILLADO	PORCENTAJE DE TRABAJOS REALIZADOS	MIDE LA CANTIDAD DE CEPAS REPARADAS CONTRA LAS GENERADAS POR LOS TRABAJOS DEMENTENIMIENTOS	EFICACIA	ESTRATEGICO

RESUMEN NARRAT	INDICADOR	DEFINICION	DIMENSION	TIPO
CONTRIBUIR A MEJORAR LAS VIALIDADES DEL MUNICIPIO MEDIANTE LA CORRECTA REPARACION DE LOS TRABAJOS HECHOS EN LINAS Y REDES DE AGUA Y ALCANTARILLADO	PORCENTAJE DE TRABAJOS REALIZADOS	MIDE LA CANTIDAD DE CEPAS REPARADAS CONTRA LAS GENERADAS POR LOS TRABAJOS DEMENTENIMIENTOS	EFICACIA	ESTRATEGICO

FIN	METODO CALCULO	NUM	DEN	DIMENSION	FRECUENCIA U. MEDIDA	MEDIOS V.	SUPUESTOS
	REPORTES ATENDIDOS*100/REPORTES GENERADOS	1924	2340	EFICACIA	ANUAL PORCENTAJE	DATOS OBTENIDOS DE TRABAJOS REALIZADOS CAPTURADOS EN SISTEMA DE AGUA Y SOLUCIONES	CONTAR CON LOS RECURSOS MATERIALES Y HUMANOS NECESARIOS PARA CUMPLIR CON LOS TRABAJOS PROGRAMADOS

PROPOSITO	REPORTES ATENDIDOS*100/REPORTES GENERADOS	NUM	DEN	DIMENSION	FRECUENCIA U. MEDIDA	MEDIOS V.	SUPUESTOS
		1924	2340	EFICACIA	ANUAL PORCENTAJE	DATOS OBTENIDOS DE TRABAJOS REALIZADOS CAPTURADOS EN SISTEMA DE AGUA Y SOLUCIONES	CONTAR CON LOS RECURSOS MATERIALES Y HUMANOS NECESARIOS PARA CUMPLIR CON LOS TRABAJOS PROGRAMADOS

COMPONENTE	REPORTES ATENDIDOS*100/REPORTES GENERADOS	NUM	DEN	DIMENSION	FRECUENCIA U. MEDIDA	MEDIOS V.	SUPUESTOS
		1924	2340	EFICACIA	ANUAL PORCENTAJE	DATOS OBTENIDOS DE TRABAJOS REALIZADOS CAPTURADOS EN SISTEMA DE AGUA Y SOLUCIONES	CONTAR CON LOS RECURSOS MATERIALES Y HUMANOS NECESARIOS PARA CUMPLIR CON LOS TRABAJOS PROGRAMADOS


ACTIVIDAD 1	REPORTES ATENDIDOS*100/REPORTES GENERADOS	NUM	DEN	DIMENSION	FRECUENCIA U. MEDIDA	MEDIOS V.	SUPUESTOS
		1924	2340	EFICACIA	ANUAL PORCENTAJE	DATOS OBTENIDOS DE TRABAJOS REALIZADOS CAPTURADOS EN SISTEMA DE AGUA Y SOLUCIONES	CONTAR CON LOS RECURSOS MATERIALES Y HUMANOS NECESARIOS PARA CUMPLIR CON LOS TRABAJOS PROGRAMADOS

ACTIVIDAD 2	REPORTES ATENDIDOS*100/REPORTES GENERADOS	NUM	DEN	DIMENSION	FRECUENCIA U. MEDIDA	MEDIOS V.	SUPUESTOS
		1924	2340	EFICACIA	ANUAL PORCENTAJE	DATOS OBTENIDOS DE TRABAJOS REALIZADOS CAPTURADOS EN SISTEMA DE AGUA Y SOLUCIONES	CONTAR CON LOS RECURSOS MATERIALES Y HUMANOS NECESARIOS PARA CUMPLIR CON LOS TRABAJOS PROGRAMADOS

Ramón Navarro B.

0000133

R-6357



AGUA Y SANEAMIENTO DEL MUNICIPIO DE TEPETITLAN

Matriz de Indicadores de Resultados 2019



[Signature]

Unidad Responsable: JEFATURA TECNICA

Cédula Presupuestal: 10 MANTENIMIENTO DE EDIFICIOS

Costo total del programa: \$301,000.00

AGENCIA DEL PROGRAMA 1 DE ENERO A 31 DE DICIEMBRE DEL 2019

CLASIFICACION FUNCIONAL Y PROGRAMATICA DEL GASTO

- FINALIDAD 2 DESARROLLO SOCIAL
- FUNCION 2.2 VIVIENDA Y SERVICIOS A LA COMUNIDAD
- SUB FUNCION 2.2.3 ABASTECIMIENTO DE AGUA

CLASIFICACION PROGRAMATICA

- E** DESEMPEÑO DE LAS FUNCIONES
- PRESTACION DE SERVICIOS PUBLICOS

[Signature]

VINCULACION AL PLAN MUNICIPAL DE DESARROLLO

MEJORAR LA DISTRIBUCIÓN Y LAS LÍNEAS DE CONDUCCIÓN DEL AGUA

- OBJETIVO:** MANTENER EN BUENAS CONDICIONES LAS INSTALACIONES DEL ORGANISMO Y EDIFICIOS (MANTENIMIENTO PREVENTIVO)
- META:** MANTENER EN BUENAS CONDICIONES LAS INSTALACIONES Y EDIFICIOS DE ESTE ORGANISMO OPERADOR PARA QUE LOS SERVIDORES PUBLICOS DEL ORGANISMO DESEMPEÑEN SUS ACTIVIDADES EN INSTALACIONES DIGNAS

VINCULACION AL PLAN ESTATAL DE DESARROLLO

- OBJETIVO SUPERIOR:** 04_GARANTIZAR_EL_SUMINISTRO_DEL_AGUA_PARA_POBLACION_Y_ACTIVIDADES_PRODUCTIVAS
- OBJETIVO SECUNDARIO:** 04E1 FORTALECER EL DESARROLLO Y LA CAPACIDAD TÉCNICA Y FINANCIERA DE LOS ORGANISMOS OPERADORES DEL AGUA

VINCULACION AL PLAN NACIONAL DE DESARROLLO

- OBJETIVO SUPERIOR:** MÉXICO_PRÓSPERO
- OBJETIVO SECUNDARIO:** 4.4. IMPULSAR Y ORIENTAR UN CRECIMIENTO VERDE INCLUYENTE Y FACILITADOR QUE PRESERVE NUESTRO ATRIMONIO NATURAL AL MISMO TIEMPO QUE GENERE RIQUEZA, COMPETITIVIDAD Y EMPLEO

VINCULACION OBJETIVOS HABITAT (ONU)

PRIORIDAD: AGUA LIMPIA Y SANEAMIENTO

OBJETIVO: GARANTIZAR LA DISPONIBILIDAD DE AGUA Y SU GESTION SOSTENIBLE Y EL SANEAMIENTO PARA TODOS

PRESUPUESTO POR CAPITULO

1000	2000	3000	4000	5000	6000	9000	TOTAL
\$0.00	\$234,000.00	\$40,000.00	\$0.00	\$27,000.00	\$0.00	\$0.00	\$301,000.00
							<i>[Signature]</i>

000150

Ramón Navarro B.

INDICADORES

FIN	RESUMEN NARRAT	INDICADOR	DEFINICION	DIMENSION	TIPO
	CONTRIBUIR AL MEJORAMIENTO INTERNO Y EXTERNO DE LAS INSTALACIONES DEL ORGANISMO DENOMINADO ASTEPA MEDIANTE EL PROGRAMA DE TRABAJO PARA SU REHABILITACION	PORCENTAJE DE TRABAJOS REALIZADOS	DEFINE EL PORCENTAJE DE MANTENIMIENTOS DE INMUEBLES REALIZADOS DURANTE EL PROGRAMA DE TRABAJO ESTABLECIDO Y/O PLANEADO	EFICACIA	GESTION
	QUE SERVIDORES PUBLICOS DEL ORGANISMO DESEMPEÑEN SUS ACTIVIDADES EN INSTALACIONES DIGNAS	PORCENTAJE DE TRABAJOS REALIZADOS	DEFINE EL PORCENTAJE DE MANTENIMIENTOS DE INMUEBLES REALIZADOS DURANTE EL PROGRAMA DE TRABAJO ESTABLECIDO Y/O PLANEADO	EFICACIA	GESTION
	MEJORAMIENTO INTERNO Y EXTERNO DE LAS INSTALACIONES DEL ORGANISMO DENOMINADO ASTEPA MEDIANTE EL PROGRAMA DE TRABAJO PARA SU REHABILITACION	PORCENTAJE DE TRABAJOS REALIZADOS	DEFINE EL PORCENTAJE DE MANTENIMIENTOS DE INMUEBLES REALIZADOS DURANTE EL PROGRAMA DE TRABAJO ESTABLECIDO Y/O PLANEADO	EFICACIA	GESTION
	MEJORAMIENTO INTERNO Y EXTERNO DE LAS INSTALACIONES DEL ORGANISMO DENOMINADO ASTEPA MEDIANTE EL PROGRAMA DE TRABAJO PARA SU REHABILITACION	PORCENTAJE DE TRABAJOS REALIZADOS	DEFINE EL PORCENTAJE DE MANTENIMIENTOS DE INMUEBLES REALIZADOS DURANTE EL PROGRAMA DE TRABAJO ESTABLECIDO Y/O PLANEADO	EFICACIA	GESTION

Ramón Navarro B.

FIN	METODO CALCULO	NUM	DEN	DIMENSION	FRECUENCIA	U. MEDIDA	MEDIOS V.	SUPESTOS
	ACTIVIDAD REALIZADA / ACTIVIDAD PPROGRAMADA DE INMUEBLE * 100	60	63	EFICACIA	ANUAL	PORCENTAJE	BITACORAS DE TRABAJO	QUE EXISTAN RECURSOS MONETARIOS SUFICIENTES PARA ADQUISICION DE MATERIALES DE ACUERDO A LAS NECESIDADES DE MANTENIMIENTO
	ACTIVIDAD REALIZADA / ACTIVIDAD PPROGRAMADA DE INMUEBLE * 100	60	63	EFICACIA	ANUAL	PORCENTAJE	BITACORAS DE TRABAJO	QUE EXISTAN RECURSOS MONETARIOS SUFICIENTES PARA ADQUISICION DE MATERIALES DE ACUERDO A LAS NECESIDADES DE MANTENIMIENTO
	ACTIVIDAD REALIZADA / ACTIVIDAD PPROGRAMADA DE INMUEBLE * 100	60	63	EFICACIA	ANUAL	PORCENTAJE	BITACORAS DE TRABAJO	QUE EXISTAN RECURSOS MONETARIOS SUFICIENTES PARA ADQUISICION DE MATERIALES DE ACUERDO A LAS NECESIDADES DE MANTENIMIENTO
	ACTIVIDAD REALIZADA / ACTIVIDAD PPROGRAMADA DE INMUEBLE * 100	60	63	EFICACIA	ANUAL	PORCENTAJE	BITACORAS DE TRABAJO	QUE EXISTAN RECURSOS MONETARIOS SUFICIENTES PARA ADQUISICION DE MATERIALES DE ACUERDO A LAS NECESIDADES DE MANTENIMIENTO

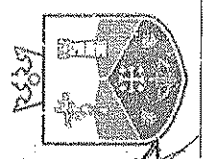
00014

MONETARIOS SUFICIENTES
PARA ADQUISICION DE
MATERIALES DE ACUERDO A
LAS NECESIDADES DE
MANTENIMIENTO

DE INMUEBLE * 100

Ramón Navarro B.

000148



Unidad Responsable: JEFATURA TECNICA

Cédula Presupuestal: 11 MANTENIMIENTO DE LÍNEAS DE AGUA POTABLE EN DELEGACIONES

Costo total del programa: \$1,740,000.00

MANEJO DEL PROGRAMA ENERO - DICIEMBRE 2019

CLASIFICACION FUNCIONAL Y PROGRAMATICA DEL GASTO

- FINALIDAD 2 DESARROLLO SOCIAL
- FUNCION 2.2 VIVIENDA Y SERVICIOS A LA COMUNIDAD
- SUB FUNCION 2.2.3 ABASTECIMIENTO DE AGUA

CLASIFICACION PROGRAMATICA

E DESEMPEÑO DE LAS FUNCIONES
E PRESTACION DE SERVICIOS PUBLICOS

VINCULACION AL PLAN MUNICIPAL DE DESARROLLO

MEJORAR LA DISTRIBUCIÓN Y LAS LÍNEAS DE CONDUCCIÓN DEL AGUA

OBJETIVO: PROVEER UN MEJOR SERVICIO DE AGUA POTABLE EN LAS DELEGACIONES

META: AUMENTAR LA CALIDAD DE VIDA DE LOS HABITANTES, MEJORANDO LOS SERVICIOS DE AGUA POTABLE

VINCULACION AL PLAN ESTADAL DE DESARROLLO

OBJETIVO SUPERIOR: O4_GARANTIZAR_EL_SUMINISTRO_DEL_AGUA_PARA_POBLACION_Y_ACTIVIDADES_PRODUCTIVAS

OBJETIVO SECUNDARIO: O4E3 INCREMENTAR Y DIVERSIFICAR LAS FUENTES DE ABASTECIMIENTO Y CAPTACIÓN DE AGUA

VINCULACION AL PLAN NACIONAL DE DESARROLLO

OBJETIVO SUPERIOR: MÉXICO PRÓSPERO

OBJETIVO SECUNDARIO: 4.4. IMPULSAR Y ORIENTAR UN CRECIMIENTO VERDE INCLUYENTE Y FACILITADOR QUE PRESERVE NUESTRO ATRIMONIO NATURAL AL MISMO TIEMPO QUE GENERE RIQUEZA, COMPETITIVIDAD Y EMPLEO

VINCULACION OBJETIVOS HABITAT (ONU)

PRIORIDAD: AGUA LIMPIA Y SANEAMIENTO

OBJETIVO: GARANTIZAR LA DISPONIBILIDAD DE AGUA Y SU GESTION SOSTENIBLE Y EL SANEAMIENTO PARA TODOS

PRESUPUESTO POR CAPITULO

	1000	2000	3000	4000	5000	6000	9000	TOTAL
	\$0.00	\$1,325,000.00	\$240,000.00	\$0.00	\$175,000.00	\$0.00	\$0.00	\$1,740,000.00

000140
mb
[Signatures]


Ramón Navarro B.

INDICADORES

RESUMEN NARRAT	INDICADOR	DEFINICION	DIMENSION	TIPO
FIN CONTRIBUIR CON LA MEJORA DE LOS SERVICIOS DE AGUA POTABLE Y DE LAS DELEGACIONES MEDIANTE LA REHABILITACION DE LINEAS DE AGUA POTABLE	PORCENTAJE DE INCREMENTO EN TOMAS REGISTRADAS	ES EL INDICADOR QUE MIDE EL PORCENTAJE DE AUMENTO EN EL PADRON DE TOMAS CON RELACION AL INICIO DEL PERIODO	EFICIENCIA	GESTION
PROPOSITO QUE LA POBLACION DE LAS DELEGACIONES DEL MUNICIPIO DE TEPATITLAN, CUENTE CON ABASTO DE AGUA SUFICIENTE	PORCENTAJE DE REPORTES ATENDIDOS	Es el indicador que mide el porcentaje de atención y respuesta a los reportes de los usuarios	EFICIENCIA	GESTION
COMPONENTE LINEAS DE AGUA REHABILITADAS	PORCENTAJE DE REPORTES ATENDIDOS	Es el indicador que mide el porcentaje de atención y respuesta a los reportes de los usuarios	EFICIENCIA	GESTION
ACTIVIDAD 1 CONTRIBUIR CON LA MEJORA DE LOS SERVICIOS DE AGUA POTABLE Y DE LAS DELEGACIONES MEDIANTE LA REHABILITACION DE LINEAS DE AGUA POTABLE	PORCENTAJE DE INCREMENTO EN TOMAS REGISTRADAS	ES EL INDICADOR QUE MIDE EL PORCENTAJE DE AUMENTO EN EL PADRON DE TOMAS CON RELACION AL INICIO DEL PERIODO	EFICIENCIA	GESTION
ACTIVIDAD 2 CONTRIBUIR CON LA MEJORA DE LOS SERVICIOS DE AGUA POTABLE Y DE LAS DELEGACIONES MEDIANTE LA REHABILITACION DE LINEAS DE AGUA POTABLE	PORCENTAJE DE INCREMENTO EN TOMAS REGISTRADAS	ES EL INDICADOR QUE MIDE EL PORCENTAJE DE AUMENTO EN EL PADRON DE TOMAS CON RELACION AL INICIO DEL PERIODO	EFICIENCIA	GESTION

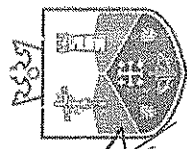


METODO CALCULO	NUM	DEN	DIMENSION	FRECUENCIA	U. MEDIDA	MEDIOS V.	SUPUESTOS
(numero de tomas registradas actual / numero de tomas iniciales) * 100 - 100	9283	9283	EFICIENCIA	ANUAL	PORCENTAJE S	REPORTE DE PADRON DE TOMAS DEL SISTEMA AGUA PROCESOS	Se cuenta tanto con el apoyo de área técnica como con recursos económicos, naturales y humanos suficientes.
(numero de reportes generados entre numero de reportes atendidos) * 100	1200	1200	EFICIENCIA	TRIMESTRAL	PORCENTAJE S	REPORTE DE PADRON DE TOMAS DEL SISTEMA AGUA PROCESOS	Se mantiene la prestación de servicios de surtimientos de agua, con la cobertura de producción de la misma
(numero de reportes generados entre numero de reportes atendidos) * 100	1200	1200	EFICIENCIA	MENSUAL	PORCENTAJE S	REPORTES DEL SISTEMA	Existen recursos humanos, materiales y económicos para realizar los Mantenimientos de los trabajos programados durante el ejercicio
((numero de tomas registradas actual / numero de tomas iniciales) * 100) - 100	9283	9283	EFICIENCIA	ANUAL	PORCENTAJE S	REPORTE DE PADRON DE TOMAS DEL SISTEMA AGUA PROCESOS	Se cuenta tanto con el apoyo de área técnica como con recursos económicos, naturales y humanos suficientes.
((numero de tomas registradas actual / numero de tomas iniciales) * 100) - 100	9283	9283	EFICIENCIA	ANUAL	PORCENTAJE S	REPORTE DE PADRON DE TOMAS DEL SISTEMA AGUA PROCESOS	Se cuenta tanto con el apoyo de área técnica como con recursos económicos, naturales y humanos suficientes.



Ramón Navarro B.

00014



Unidad Responsable: JEFATURA TECNICA

Cédula Presupuestal: 12 OPERACIÓN DE PLANTA POTABILIZADORA EL ACUEDUCTO EL SALTO TEPATITLAN

Costo total del programa: \$7,432,115.58

VIGENCIA DEL PROGRAMA: ENERO 2019 A DICIEMBRE 2019

CLASIFICACION FUNCIONAL Y PROGRAMATICA DEL GASTO

CLASIFICACION FUNCIONAL	
FINALIDAD	DESARROLLO SOCIAL
FUNCION	VIVIENDA Y SERVICIOS A LA COMUNIDAD
SUB FUNCION	ABASTECIMIENTO DE AGUA

CLASIFICACION PROGRAMATICA

E DESEMPEÑO DE LAS FUNCIONES
E PRESTACION DE SERVICIOS PUBLICOS

VINCULACION AL PLAN MUNICIPAL DE DESARROLLO

MEJORAR LA DISTRIBUCIÓN Y LAS LÍNEAS DE CONDUCCIÓN DEL AGUA

OBJETIVO: MANTENER UN PROCESO EFICIENTE PARA LA POTABILIZACION DE AGUA CRUDA EN LA PLANTA POTABILIZADORA PRESA EL SALTO
META: REMOCION DE LA MAYOR CANTIDAD DE TURBIEDAD POSIBLE

VINCULACION AL PLAN ESTATAL DE DESARROLLO

OBJETIVO SUPERIOR: O4_GARANTIZAR_EL_SUMINISTRO_DEL_AGUA_PARA_POBLACION_Y_ACTIVIDADES_PRODUCTIVAS
OBJETIVO SECUNDARIO: O4E4 MEJORAR LA POTABILIZACIÓN DE LAS AGUAS PARA EL CONSUMO HUMANO

VINCULACION AL PLAN NACIONAL DE DESARROLLO

OBJETIVO SUPERIOR: MÉXICO_PRÓSPERO
OBJETIVO SECUNDARIO: 4.4. IMPULSAR Y ORIENTAR UN CRECIMIENTO VERDE INCLUYENTE Y FACILITADOR QUE PRESERVE NUESTRO ATRIMONIO NATURAL AL MISMO TIEMPO QUE GENERE RIQUEZA, COMPETITIVIDAD Y EMPLEO

VINCULACION OBJETIVOS HABITAT (ONU)

PRIORIDAD: AGUA LIMPIA Y SANEAMIENTO
OBJETIVO: GARANTIZAR LA DISPONIBILIDAD DE AGUA Y SU GESTION SOSTENIBLE Y EL SANEAMIENTO PARA TODOS

PRESUPUESTO POR CAPITULO

	1000	2000	3000	4000	5000	6000	9000	TOTAL
	\$0.00	\$6,180,915.58	\$545,000.00	\$0.00	\$706,200.00	\$0.00	\$0.00	\$7,432,115.58

000145


Ramón Navarro B.

RESUMEN NARRAT	INDICADOR	DEFINICION	DIMENSION	TIPO
CONTRIBUIR AL DESARROLLO SOCIAL MEDIANTE LA ENTREGA DE UN AGUA POTABILIZADA CON TURBIEDAD DENTRO DE NORMA	REMOCION DE TURBIEDAD	PROMEDIO DE % DE REMOCION DE TURBIEDAD	EFICACIA	GESTION
FAMILIAS ABASTECIDAS DE AGUA, ENTREGA TURBIEDAD EN NORMA	REMOCION DE TURBIEDAD	PROMEDIO DE % DE REMOCION DE TURBIEDAD	EFICACIA	GESTION
AGUA CON BAJA TURBIEDAD ENTREGADA	REMOCION DE TURBIEDAD	PROMEDIO DE % DE REMOCION DE TURBIEDAD	EFICACIA	GESTION
CONTRIBUIR AL DESARROLLO SOCIAL MEDIANTE LA ENTREGA DE UN AGUA POTABILIZADA CON TURBIEDAD DENTRO DE NORMA	REMOCION DE TURBIEDAD	PROMEDIO DE % DE REMOCION DE TURBIEDAD	EFICACIA	GESTION
CONTRIBUIR AL DESARROLLO SOCIAL MEDIANTE LA ENTREGA DE UN AGUA POTABILIZADA CON TURBIEDAD DENTRO DE NORMA	REMOCION DE TURBIEDAD	PROMEDIO DE % DE REMOCION DE TURBIEDAD	EFICACIA	GESTION

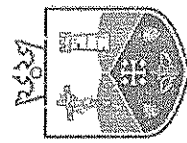


METODO CALCULO	NUM	DEN	DIMENSION	FRECUENCIA U. MEDIDA	MEDIOS V.	SUPUESTOS
(PROM. Σ TURBIEDAD INICIAL-PROM. Σ TURBIEDAD FINAL / PROM. Σ TURBIEDAD INICIAL) *100	40-2=38	40	EFICACIA	MENSUAL	95% DE REMOSION TURBIEDAD ANUAL	RECEPCION DE SUSTANCIAS QUIMICAS Y CAPTACION DE AGUA CRUDA EN TIEMPO Y FORMA
(PROM. Σ TURBIEDAD INICIAL-PROM. Σ TURBIEDAD FINAL / PROM. Σ TURBIEDAD INICIAL) *100	40-2=38	40	EFICACIA	MENSUAL	95% DE REMOSION TURBIEDAD ANUAL	RECEPCION DE SUSTANCIAS QUIMICAS Y CAPTACION DE AGUA CRUDA EN TIEMPO Y FORMA
(PROM. Σ TURBIEDAD INICIAL-PROM. Σ TURBIEDAD FINAL / PROM. Σ TURBIEDAD INICIAL) *100	40-2=38	40	EFICACIA	MENSUAL	95% DE REMOSION TURBIEDAD ANUAL	RECEPCION DE SUSTANCIAS QUIMICAS Y CAPTACION DE AGUA CRUDA EN TIEMPO Y FORMA
(PROM. Σ TURBIEDAD INICIAL-PROM. Σ TURBIEDAD FINAL / PROM. Σ TURBIEDAD INICIAL) *100	40-2=38	40	EFICACIA	MENSUAL	95% DE REMOSION TURBIEDAD ANUAL	RECEPCION DE SUSTANCIAS QUIMICAS Y CAPTACION DE AGUA CRUDA EN TIEMPO Y FORMA
(PROM. Σ TURBIEDAD INICIAL-PROM. Σ TURBIEDAD FINAL / PROM. Σ TURBIEDAD INICIAL) *100	40-2=38	40	EFICACIA	MENSUAL	95% DE REMOSION TURBIEDAD ANUAL	RECEPCION DE SUSTANCIAS QUIMICAS Y CAPTACION DE AGUA CRUDA EN TIEMPO Y FORMA

Ramon Navarro B.



000140



Entidad Responsable: JEFATURA TECNICA

Cédula Presupuestal: 13 OPERACIÓN DE PLANTA POTABILIZADORA VIVEROS

Costo total del programa: \$6,545,500.00

PERIODO DEL PROGRAMA: ENERO 2019 A DICIEMBRE 2019

CLASIFICACION FUNCIONAL Y PROGRAMATICA DEL GASTO

CLASIFICACION FUNCIONAL

- FINALIDAD 2 DESARROLLO SOCIAL
- FUNCION 2.2 VIVIENDA Y SERVICIOS A LA COMUNIDAD
- SUB FUNCION 2.2.3 ABASTECIMIENTO DE AGUA

CLASIFICACION PROGRAMATICA

- E** DESEMPEÑO DE LAS FUNCIONES
- E** PRESTACION DE SERVICIOS PUBLICOS

VINCULACION AL PLAN MUNICIPAL DE DESARROLLO

MEJORAR LA DISTRIBUCIÓN Y LAS LÍNEAS DE CONDUCCIÓN DEL AGUA

OBJETIVO: MANTENER UN PROCESO EFICIENTE PARA LA POTABILIZACIÓN DEL AGUA CRUDA DE PRESAS JIHUTE Y CARRETAS EN PLANTA POTABILIZADORA VIVEROS
META: REMOCIÓN DE LA MAYOR CANTIDAD DE TURBIEDAD POSIBLE

VINCULACION AL PLAN ESTATAL DE DESARROLLO

OBJETIVO SUPERIOR: O4_GARANTIZAR_EL_SUMINISTRO_DEL_AGUA_PARA_POBLACIÓN_Y_ACTIVIDADES_PRODUCTIVAS
OBJETIVO SECUNDARIO: O4E4 MEJORAR LA POTABILIZACIÓN DE LAS AGUAS PARA EL CONSUMO HUMANO

VINCULACION AL PLAN NACIONAL DE DESARROLLO

OBJETIVO SUPERIOR: MÉXICO_PRÓSPERO
OBJETIVO SECUNDARIO: 4.4. IMPULSAR Y ORIENTAR UN CRECIMIENTO VERDE INCLUYENTE Y FACILITADOR QUE PRESERVE NUESTRO ATRIMONIO NATURAL AL MISMO TIEMPO QUE GENERE RIQUEZA, COMPETITIVIDAD Y EMPLEO

VINCULACION OBJETIVOS HABITAT (ONU)

PRIORIDAD: AGUA LIMPIA Y SANEAMIENTO

OBJETIVO: GARANTIZAR LA DISPONIBILIDAD DE AGUA Y SU GESTION SOSTENIBLE Y EL SANEAMIENTO PARA TODOS

PRESUPUESTO POR CAPITULO

1000	2000	3000	4000	5000	6000	9000	TOTAL
\$0.00	\$6,305,500.00	\$85,000.00	\$0.00	\$155,000.00	\$0.00	\$0.00	\$6,545,500.00

00014

Ramón Navarro B.

(Handwritten signatures and marks are present throughout the document, including a large signature at the bottom left and several smaller ones near the budget table.)

INDICADORES

RESUMEN NARRAT	INDICADOR	DEFINICION	DIMENSION	TIPO
CONTRIBUIR AL DESARROLLO SOCIAL MEDIANTE LA ENTREGA DE UN AGUA POTABILIZADA CON TURBIEDAD DENTRO DE NORMA	REMOCION DE TURBIEDAD	PROMEDIO DEL % DE REMOCION DE TURBIEDAD	EFICACIA	GESTION
FAMILIAS ABASTEC. DE AGUA, LES ENTREGO TURB. EN NORMA	REMOCION DE TURBIEDAD	PROMEDIO DEL % DE REMOCION DE TURBIEDAD	EFICACIA	GESTION
AGUA CON BAJA TURBIEDAD ENTREGADA	REMOCION DE TURBIEDAD	PROMEDIO DEL % DE REMOCION DE TURBIEDAD	EFICACIA	GESTION
CONTRIBUIR AL DESARROLLO SOCIAL MEDIANTE LA ENTREGA DE UN AGUA POTABILIZADA CON TURBIEDAD DENTRO DE NORMA	REMOCION DE TURBIEDAD	PROMEDIO DEL % DE REMOCION DE TURBIEDAD	EFICACIA	GESTION
CONTRIBUIR AL DESARROLLO SOCIAL MEDIANTE LA ENTREGA DE UN AGUA POTABILIZADA CON TURBIEDAD DENTRO DE NORMA	REMOCION DE TURBIEDAD	PROMEDIO DEL % DE REMOCION DE TURBIEDAD	EFICACIA	GESTION

METODO CALCULO	NUM	DEN	DIMENSION	FRECUENCIA U. MEDIDA	MEDIOS V.	SUPUESTOS
(PROM ΣTURBF-PROM ΣTURBI)/(PROM ΣTURBF)*100	40-3.2	40	EFICACIA	MENSUAL PORCENTAJE	BITÁCORA DE ANÁLISIS FISCOQUÍMICOS	RECEPCIÓN DE SUST. QUÍM. Y CAPTACIÓN DE AGUA CRUDA EN TIEMPO Y FORMA
(PROM ΣTURBF-PROM ΣTURBI)/(PROM ΣTURBF)*100	40-3.2	40	EFICACIA	MENSUAL PORCENTAJE	BITÁCORA DE ANÁLISIS FISCOQUÍMICOS	SUST. QUÍM. Y MTTTO. PREVENT. EN TIEMPO Y FORMA
(PROM ΣTURBF-PROM ΣTURBI)/(PROM ΣTURBF)*100	40-3.2	40	EFICACIA	MENSUAL PORCENTAJE	BITÁCORA DE ANÁLISIS FISCOQUÍMICOS	SUST. QUÍM. Y MTTTO. PREVENT. EN TIEMPO Y FORMA
(PROM ΣTURBF-PROM ΣTURBI)/(PROM ΣTURBF)*100	40-3.2	40	EFICACIA	MENSUAL PORCENTAJE	BITÁCORA DE ANÁLISIS FISCOQUÍMICOS	RECEPCIÓN DE SUST. QUÍM. Y CAPTACIÓN DE AGUA CRUDA EN TIEMPO Y FORMA
(PROM ΣTURBF-PROM ΣTURBI)/(PROM ΣTURBF)*100	40-3.2	40	EFICACIA	MENSUAL PORCENTAJE	BITÁCORA DE ANÁLISIS FISCOQUÍMICOS	RECEPCIÓN DE SUST. QUÍM. Y CAPTACIÓN DE AGUA CRUDA EN TIEMPO Y FORMA

[Handwritten signature]

[Handwritten signature]

Ramón Navarro B.

[Handwritten signature]

[Large handwritten signature]

000140

[Handwritten signature]



Unidad Responsable: JEFATURA TECNICA

Cédula Presupuestal: 14 OPERACIÓN Y MANTENIMIENTO DE LABORATORIO DE BACTERIOLOGÍA

Costo total del programa: \$56,750.00

VIGENCIA DEL PROGRAMA: 1 DE ENERO A 31 DE DICIEMBRE DE 2019

CLASIFICACION FUNCIONAL Y PROGRAMATICA DEL GASTO

CLASIFICACION FUNCIONAL

- FINALIDAD 2 DESARROLLO SOCIAL
- FUNCION 2.2 VIVIENDA Y SERVICIOS A LA COMUNIDAD
- SUB FUNCION 2.2.3 ABASTECIMIENTO DE AGUA

CLASIFICACION PROGRAMATICA

- E** DESEMPEÑO DE LAS FUNCIONES
- E** PRESTACION DE SERVICIOS PUBLICOS

VINCULACION AL PLAN MUNICIPAL DE DESARROLLO

MEJORAR LA DISTRIBUCIÓN Y LAS LÍNEAS DE CONDUCCIÓN DEL AGUA

OBJETIVO: ANALIZAR DE MANERA OPORTUNA Y EFICAZ EL AGUA POTABLE

META: CUMPLIR CON EL PROGRAMA DE MONITOREO DE CLORO Y ANALISIS DE AGUA POTABLE EN TIEMPO Y FORMA

VINCULACION AL PLAN ESTATAL DE DESARROLLO

OBJETIVO SUPERIOR: O4_GARANTIZAR_EL_SUMINISTRO_DEL_AGUA_PARA_POBLACION_Y_ACTIVIDADES_PRODUCTIVAS

OBJETIVO SECUNDARIO: O4E4 MEJORAR LA POTABILIZACIÓN DE LAS AGUAS PARA EL CONSUMO HUMANO

VINCULACION AL PLAN NACIONAL DE DESARROLLO

OBJETIVO SUPERIOR: MÉXICO_PRÓSPERO

OBJETIVO SECUNDARIO: 4.4. IMPULSAR Y ORIENTAR UN CRECIMIENTO VERDE INCLUYENTE Y FACILITADOR QUE PRESERVE NUESTRO ATRIMONIO NATURAL AL MISMO TIEMPO QUE GENERE RIQUEZA, COMPETITIVIDAD Y EMPLEO

VINCULACION OBJETIVOS HABITAT (ONU)

PRIORIDAD: AGUA LIMPIA Y SANEAMIENTO

OBJETIVO: GARANTIZAR LA DISPONIBILIDAD DE AGUA Y SU GESTION SOSTENIBLE Y EL SANEAMIENTO PARA TODOS

PRESUPUESTO POR CAPITULO								
	1000	2000	3000	4000	5000	6000	9000	TOTAL
	\$0.00	\$40,250.00	\$16,500.00	\$0.00	\$0.00	\$0.00	\$0.00	\$56,750.00

Handwritten signatures and initials: mb, Ramon Navarro B., and other illegible signatures.

000149

INDICADORES

RESUMEN NARRAT	INDICADOR	DEFINICION	DIMENSION	TIPO
FIN Contribuir a tener una calidad de agua conforme a la NOM-127-SSA1-1994, mediante analisis de manera oportuna y eficaz el agua potable	Análisis realizados.	Es el indicador que mide la eficacia de los análisis realizados.	Eficacia	Gestión
PROPOSITO Usuarios de la cabecera municipal y delegaciones. Gocen de agua potable de calidad.	Análisis realizados.	Es el indicador que mide la eficacia de los análisis realizados.	Eficacia	Gestión
COMPONENTE Que se hayan elaborado los resultados de los análisis bacteriológicos y de cloración.	Análisis realizados.	Es el indicador que mide la eficacia de los análisis realizados.	Eficacia	Gestión
ACTIVIDAD 1 Contribuir a tener una calidad de agua conforme a la NOM-127-SSA1-1994, mediante análisis de manera oportuna y eficaz el agua potable	Análisis realizados.	Es el indicador que mide la eficacia de los análisis realizados.	Eficacia	Gestión
ACTIVIDAD 2 Contribuir a tener una calidad de agua conforme a la NOM-127-SSA1-1994, mediante análisis de manera oportuna y eficaz el agua potable	Análisis realizados.	Es el indicador que mide la eficacia de los análisis realizados.	Eficacia	Gestión

METODO CALCULO	NUM	DEN	DIMENSION	FRECUENCIA U. MEDIDA	MEDIOS V.	SUPUESTOS
Análisis Realizados / Puntos Muestreados X 100	7968	7968	Eficacia	Porcentaje Anual	Reporte interno de cloración, Reporte interno de Análisis Bacteriológicos.	Se cuenta con la infraestructura necesaria para realizar los análisis de agua
Análisis Realizados / Puntos Muestreados X 100	7968	7968	Eficacia	Porcentaje Anual	Reporte interno de cloración, Reporte interno de Análisis Bacteriológicos.	Existe el presupuesto y los recursos necesarios para la adquisición de insumos, equipos de laboratorio y vehículo
Análisis Realizados / Puntos Muestreados X 100	664	664	Eficacia	Porcentaje Mensual	Reporte interno de cloración, Reporte interno de Análisis Bacteriológicos.	Se cuenta con laboratorio actualizado y eficiente para realizar los análisis.
Análisis Realizados / Puntos Muestreados X 100	7968	7968	Eficacia	Porcentaje Anual	Reporte interno de cloración, Reporte interno de Análisis Bacteriológicos.	Se cuenta con la infraestructura necesaria para realizar los análisis de agua
Análisis Realizados / Puntos Muestreados X 100	7968	7968	Eficacia	Porcentaje Anual	Reporte interno de cloración, Reporte interno de Análisis Bacteriológicos.	Se cuenta con la infraestructura necesaria para realizar los análisis de agua

FIN

PROPOSITO

COMPONENTE


ACTIVIDAD 1

ACTIVIDAD 2

[Handwritten signatures and initials are present in this section, including a large signature and the initials 'mb']

Ramos Navarro B.

000156



Unidad Responsable: JEFATURA TECNICA

Cédula Presupuestal: 15 OPERACIÓN Y MANTENIMIENTO DE LAS PLANTAS DE TRATAMIENTO DE AGUAS RESIDUALES

Costo total del programa: \$2,343,000.00

AGENCIA DE PROGRAMA: ENERO A DICIEMBRE DE 2019

CLASIFICACION FUNCIONAL Y PROGRAMATICA DEL GASTO

- FINALIDAD 2 DESARROLLO SOCIAL
- FUNCION 2.1 PROTECCION AMBIENTAL
- SUB FUNCION 2.1.3 ORDENACION DE AGUAS RESIDUALES, DRENAJE Y ALCANTARILLADO

CLASIFICACION PROGRAMATICA

E DESEMPEÑO DE LAS FUNCIONES
PRESTACION DE SERVICIOS PUBLICOS

VINCULACION AL PLAN MUNICIPAL DE DESARROLLO

TRATAMIENTO Y DESCARGAS DE AGUAS RESIDUALES

OBJETIVO: BRINDAR UN MEJOR SERVICIO DE SANEAMIENTO DE AGUAS RESIDUALES A LA POBLACIÓN DEL MUNICIPIO, MEDIANTE LA OPERACIÓN ADECUADA DE LAS PLANTAS DE TRATAMIENTO DE AGUAS RESIDUALES

META: QUE LAS PLANTAS DE TRATAMIENTO DE AGUAS RESIDUALES OPEREN AL 100% DE SU CAPACIDAD INSTALADA, TRATANDO UN TOTAL DE 7 521 336 METROS CUBICOS DURANTE EL TRANSURSO DEL AÑO 2019

VINCULACION AL PLAN ESTATAL DE DESARROLLO

OBJETIVO SUPERIOR: O4_GARANTIZAR_EL_SUMINISTRO_DEL_AGUA_PARA_POBLACION_Y_ACTIVIDADES_PRODUCTIVAS
OBJETIVO SECUNDARIO: O4E2 INCREMENTAR LOS NIVELES DE TRATAMIENTO DE AGUAS RESIDUALES Y SU REUTILIZACIÓN

VINCULACION AL PLAN NACIONAL DE DESARROLLO

OBJETIVO SUPERIOR: MÉXICO_PRÓSPERO
OBJETIVO SECUNDARIO: 4.4. IMPULSAR Y ORIENTAR UN CRECIMIENTO VERDE INCLUYENTE Y FACILITADOR QUE PRESERVE NUESTRO ATRIMONIO NATURAL AL MISMO TIEMPO QUE GENERE RIQUEZA, COMPETITIVIDAD Y EMPLEO

VINCULACION OBJETIVOS HABITAT (ONU)

PRORIDAD: AGUA LIMPIA Y SANEAMIENTO

OBJETIVO: GARANTIZA LA DISPONIBILIDAD DE AGUA Y SU GESTION SOSTENIBLE Y EL SANEAMIENTO PARA TODOS

PRESUPUESTO POR CAPITULO

	1000	2000	3000	4000	5000	6000	9000	TOTAL
		\$555,000.00	\$688,000.00	\$0.00	\$1,100,000.00	\$0.00	\$0.00	\$2,343,000.00

[Handwritten signatures and initials]

Ramón Navarro B.

INDICADORES

RESUMEN NARRAT

Contribuir a mejorar la calidad de las aguas subterráneas y superficiales en el Municipio de Tepatlilán mediante el tratamiento de las aguas residuales generadas en el municipio y descargadas a cuerpos receptores de agua y bienes nacionales

INDICADOR

Porcentaje de agua tratada, del total de aguas residuales producidas en el Municipio

DEFINICION

Es el indicador de gestión que mide la eficacia de ASTEPA en su contribución al mejoramiento de las fuentes de agua del Municipio

DIMENSION

Eficacia

TIPO

Gestión

FIN

PROPOSITO

Población Tepatlilense se beneficia con el tratamiento de agua residual

Porcentaje de población beneficiada con el tratamiento de aguas residuales

Eficacia

Gestión

COMPONENTE

Agua residual tratada

Porcentaje de agua tratada, de la capacidad instalada en las Plantas de Tratamiento

Eficiencia

Gestión

ACTIVIDAD 1

Contribuir a mejorar la calidad de las aguas subterráneas y superficiales en el Municipio de Tepatlilán mediante el tratamiento de las aguas residuales generadas en el municipio y descargadas a cuerpos receptores de agua y bienes nacionales

Porcentaje de agua tratada, del total de aguas residuales producidas en el Municipio

Eficacia

Gestión

ACTIVIDAD 2

Contribuir a mejorar la calidad de las aguas subterráneas y superficiales en el Municipio de Tepatlilán mediante el tratamiento de las aguas residuales generadas en el municipio y descargadas a cuerpos receptores de agua y bienes nacionales

Porcentaje de agua tratada, del total de aguas residuales producidas en el Municipio

Eficacia

Gestión

METODO CALCULO

(Total de aguas residuales tratadas / Total de aguas residuales producidas y conducidas por colectores) * 100

7 370 909.2

11 580 000

Eficacia

Anual

Porcentaje

Reportes de aforos realizados en colectores y reportes diarios de operación.

MEDIOS V.

SUPUESTOS

Se mejora el servicio de tratamiento de aguas residuales, manteniendo en condiciones óptimas de funcionamiento las plantas de tratamiento y aumentando la capacidad instalada mediante la construcción de infraestructura nueva.

PROPOSITO

(Total de la población beneficiada / Total de población del Municipio) * 100

85 000

136 126

Eficacia

Anual

Porcentaje

Datos publicados por INEGI y reportes del aumento del caudal tratado.

Se aumenta la capacidad instalada de saneamiento, mejorando la cobertura de saneamiento de la población Tepatlilense.

COMPONENTE

(Total de metros cúbicos tratados / 7 324 376) * 100

7 370 909.2

7 521 336

Eficiencia

Mensual

Porcentaje

Reportes diarios de operación.

Existen recursos humanos, materiales y económicos suficientes para solventar los problemas de operación y mantenimiento de las Plantas de Tratamiento de Aguas Residuales.

ACTIVIDAD 1

(Total de aguas residuales tratadas / Total de aguas

7 370 909.2

11 580 000

Eficacia

Anual

Porcentaje

Reportes de aforos realizados en colectores y reportes diarios de operación.

Se mejora el servicio de tratamiento de aguas

Ramón Navarro B.

000136

residuales, manteniendo en condiciones óptimas de funcionamiento las plantas de tratamiento y aumentando la capacidad instalada mediante la construcción de infraestructura nueva.

residuales producidas y conducidas por colectores)*
100

ACTIVIDAD 2

(Total de aguas residuales tratadas / Total de aguas residuales producidas y conducidas por colectores)*
100

11 580 000

Eficacia

Anual

PORCENTAJE

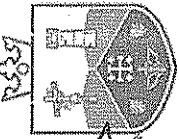
Reportes de aforos realizados en colectores y reportes diarios de operación.

Se mejora el servicio de tratamiento de aguas residuales, manteniendo en condiciones óptimas de funcionamiento las plantas de tratamiento y aumentando la capacidad instalada mediante la construcción de infraestructura nueva.

Ramón Navarro B.

000156

mb



Unidad Responsable: JEFATURA TECNICA

Cédula Presupuestal: 16 OPERACIÓN, MANTENIMIENTO Y REHABILITACION DE POZOS

Costo total del programa: \$2,269,356.00

VIGENCIA DEL PROGRAMA: 1 DE ENERO A 31 DE DICIEMBRE DEL 2019

CLASIFICACION FUNCIONAL Y PROGRAMATICA DEL GASTO

FINALIDAD	2	DESARROLLO SOCIAL
FUNCION	2.2	VIVIENDA Y SERVICIOS A LA COMUNIDAD
SUB FUNCION	2.2.3	ABASTECIMIENTO DE AGUA

CLASIFICACION PROGRAMATICA

E DESEMPEÑO DE LAS FUNCIONES
PRESTACION DE SERVICIOS PUBLICOS

VINCULACION AL PLAN MUNICIPAL DE DESARROLLO

MEJORAR LA DISTRIBUCIÓN Y LAS LÍNEAS DE CONDUCCIÓN DEL AGUA

OBJETIVO: LOGRAR UN CORRECTO ABASTECIMIENTO DE AGUA POTABLE MEDIANTE EL BUEN FUNCIONAMIENTO DE LOS POZOS

META: MEJORAR EL FUNCIONAMIENTO DE LOS POZOS PROFUNDOS DEL MUNICIPIO

VINCULACION AL PLAN ESTATAL DE DESARROLLO

OBJETIVO SUPERIOR: O4_GARANTIZAR_EL_SUMINISTRO_DEL_AGUA_PARA_POBLACION_Y_ACTIVIDADES_PRODUCTIVAS

OBJETIVO SECUNDARIO:

VINCULACION AL PLAN NACIONAL DE DESARROLLO

OBJETIVO SUPERIOR: MÉXICO PRÓSPERO

OBJETIVO SECUNDARIO: 4.4. IMPULSAR Y ORIENTAR UN CRECIMIENTO VERDE INCLUYENTE Y FACILITADOR QUE PRESERVE NUESTRO ATRIMONIO NATURAL AL MISMO TIEMPO QUE GENERE RIQUEZA, COMPETITIVIDAD Y EMPLEO

VINCULACION OBJETIVOS HABITAT (ONU)

PRIORIDAD: AGUA LIMPIA Y SANEAMIENTO

OBJETIVO: GARANTIZAR LA DISPONIBILIDAD DE AGUA Y SU GESTION SOSTENIBLE Y EL SANEAMIENTO PARA TODOS

PRESUPUESTO POR CAPITULO

	1000	2000	3000	4000	5000	6000	9000	TOTAL
	\$0.00	\$387,556.00	\$4,036,800.00	\$0.00	\$845,000.00	\$0.00	\$0.00	\$2,269,356.00

Ramón Navarro B.

000133

INDICADORES

RESUMEN NARRAT	INDICADOR	DEFINICION	DIMENSION	TIPO
FIN CONTRIBUIR CON LA MEJORA DEL SERVICIO DE AGUA POTABLE MEDIANTE EL MANTENIMIENTO OPORTUNO DE LAS FUENTES DE ABASTECIMIENTO (POZOS)	PORCENTAJE DE TRABAJOS REALIZADOS EN MANIOBRAS EN EQUIPOS DE POZOS Y EQUIPOS DE CLORACION	MIDE LA CANTIDAD DE TRABAJOS CONCLUIDOS DE LAS ACTIVIDADES REQUERIDAS EN LAS MANIOBRAS DE EQUIPOS DE POZOS Y CLORACION	EFICACIA	ESTRATEGICO
PROPOSITO QUE LA POBLACION DEL MUNICIPIO DE TEPATILAN SE VEA FAVORECIDA CON UN SUMINISTRO DE AGUA POTABLE DE CALIDAD OPTIMA	PORCENTAJE DE TRABAJOS REALIZADOS EN MANIOBRAS EN EQUIPOS DE POZOS Y EQUIPOS DE CLORACION	MIDE LA CANTIDAD DE TRABAJOS CONCLUIDOS DE LAS ACTIVIDADES REQUERIDAS EN LAS MANIOBRAS DE EQUIPOS DE POZOS Y CLORACION	EFICACIA	GESTION
COMPONENTE POZOS EN OPTIMAS CONDICIONES Y CLORACION ADECUADA	PORCENTAJE DE TRABAJOS REALIZADOS EN MANIOBRAS EN EQUIPOS DE POZOS Y EQUIPOS DE CLORACION	MIDE LA CANTIDAD DE TRABAJOS CONCLUIDOS DE LAS ACTIVIDADES REQUERIDAS EN LAS MANIOBRAS DE EQUIPOS DE POZOS Y CLORACION	EFICACIA	GESTION
ACTIVIDAD 1 MEJORA DEL SERVICIO DE AGUA POTABLE MEDIANTE EL MANTENIMIENTO OPORTUNO DE LAS FUENTES DE ABASTECIMIENTO (POZOS)	PORCENTAJE DE TRABAJOS REALIZADOS EN MANIOBRAS EN EQUIPOS DE POZOS Y EQUIPOS DE CLORACION	MIDE LA CANTIDAD DE TRABAJOS CONCLUIDOS DE LAS ACTIVIDADES REQUERIDAS EN LAS MANIOBRAS DE EQUIPOS DE POZOS Y CLORACION	EFICACIA	ESTRATEGICO
ACTIVIDAD 2 CONTRIBUIR CON LA MEJORA DEL SERVICIO DE AGUA POTABLE MEDIANTE EL MANTENIMIENTO OPORTUNO DE LAS FUENTES DE ABASTECIMIENTO (POZOS)	PORCENTAJE DE TRABAJOS REALIZADOS EN MANIOBRAS EN EQUIPOS DE POZOS Y EQUIPOS DE CLORACION	MIDE LA CANTIDAD DE TRABAJOS CONCLUIDOS DE LAS ACTIVIDADES REQUERIDAS EN LAS MANIOBRAS DE EQUIPOS DE POZOS Y CLORACION	EFICACIA	ESTRATEGICO







Ramón Navarro B.

METODO CALCULO	NUM	DEN	DIMENSION	FRECUENCIA U. MEDIDA	MEDIOS V.	SUPUESTOS
FIN TRABAJOS ATENDIDOS TOTALES/REPORTES GENERADOS TOTALES*100	13	13	EFICACIA	MENSUAL PORCENTAJE	DATOS OBTENIDOS DE TRABAJOS REALIZADOS CAPTURADOS COMO MANIOBRA DE POZOS Y CLORACION EN POZOS EN EL SISTEMA DE AGUA SOLUCIONES Y BITACORAS	CONTAR CON LOS RECURSOS MATERIALES Y HUMANOS NECESARIOS PARA CUMPLIR CON LOS TRABAJOS PROGRAMADOS
PROPOSITO TRABAJOS ATENDIDOS TOTALES/REPORTES GENERADOS TOTALES*100	13	13	EFICACIA	MENSUAL PORCENTAJE	DATOS OBTENIDOS DE TRABAJOS REALIZADOS CAPTURADOS COMO MANIOBRA DE POZOS Y CLORACION EN POZOS EN EL SISTEMA DE AGUA SOLUCIONES Y BITACORAS	CONTAR CON LOS RECURSOS MATERIALES Y HUMANOS NECESARIOS PARA CUMPLIR CON LOS TRABAJOS PROGRAMADOS
COMPONENTE TRABAJOS ATENDIDOS TOTALES/REPORTES GENERADOS TOTALES*100	13	13	EFICACIA	MENSUAL PORCENTAJE	DATOS OBTENIDOS DE TRABAJOS REALIZADOS CAPTURADOS COMO MANIOBRA DE POZOS Y CLORACION EN POZOS EN EL SISTEMA DE AGUA SOLUCIONES Y BITACORAS	CONTAR CON LOS RECURSOS MATERIALES Y HUMANOS NECESARIOS PARA CUMPLIR CON LOS TRABAJOS PROGRAMADOS
ACTIVIDAD 1 TRABAJOS ATENDIDOS TOTALES/REPORTES GENERADOS TOTALES*100	13	13	EFICACIA	MENSUAL PORCENTAJE	DATOS OBTENIDOS DE TRABAJOS REALIZADOS CAPTURADOS COMO MANIOBRA DE POZOS Y CLORACION EN POZOS EN EL SISTEMA DE AGUA SOLUCIONES Y BITACORAS	CONTAR CON LOS RECURSOS MATERIALES Y HUMANOS NECESARIOS PARA CUMPLIR CON LOS TRABAJOS PROGRAMADOS
ACTIVIDAD 2 TRABAJOS ATENDIDOS TOTALES/REPORTES GENERADOS TOTALES*100	13	13	EFICACIA	MENSUAL PORCENTAJE	DATOS OBTENIDOS DE TRABAJOS REALIZADOS CAPTURADOS COMO MANIOBRA DE POZOS Y CLORACION EN POZOS EN EL SISTEMA DE AGUA SOLUCIONES Y BITACORAS	CONTAR CON LOS RECURSOS MATERIALES Y HUMANOS NECESARIOS PARA CUMPLIR CON LOS TRABAJOS PROGRAMADOS




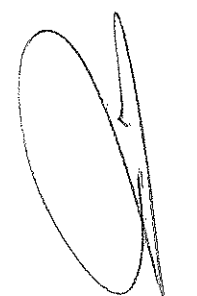


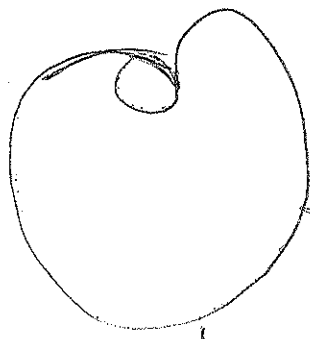

Ramón Navarro B.

HUMANOS NECESARIOS
PARA CUMPLIR CON LOS
TRABAJOS PROGRAMADOS

MANUBRA DE POZOS Y CLORACION EN
POZOS EN EL SISTEMA DE AGUA
SOLUCIONES Y BITACORAS



Ramón Navarro B.



000130



Unidad Responsable: JEFATURA TECNICA

Cédula Presupuestal: 17 OPERACIÓN, MANTENIMIENTO Y REHABILITACION DE REDES DE DISTRIBUCION DE AGUA POTABLE

Costo total del programa: \$2,395,000.00

VIGENCIA DEL PROGRAMA: DE ENERO A DICIEMBRE DE 2019

CLASIFICACION FUNCIONAL Y PROGRAMATICA DEL GASTO

CLASIFICACION FUNCIONAL

- FINALIDAD 2 DESARROLLO SOCIAL
- FUNCION 2.2 VIVIENDA Y SERVICIOS A LA COMUNIDAD
- SUB FUNCION 2.2.3 ABASTECIMIENTO DE AGUA

CLASIFICACION PROGRAMATICA

E DESEMPEÑO DE LAS FUNCIONES
PRESTACION DE SERVICIOS PUBLICOS

VINCULACION AL PLAN MUNICIPAL DE DESARROLLO

MEJORAR LA DISTRIBUCIÓN Y LAS LÍNEAS DE CONDUCCIÓN DEL AGUA

OBJETIVO: CONSERVAR LAS LINEAS DE DISTRIBUCION, CONDUCCION Y TOMAS DOMICILIARIAS PARA GARANTIZAR EL SERVICIO DE ABASTECIMIENTO DEL AGUA
META: REALIZAR LOS MANTENIMIENTOS CORRESPONDIENTES Y CONSERVAR LAS LINEAS DE DISTRIBUCION Y SUMINISTRO DEL AGUA POTABLE

VINCULACION AL PLAN ESTATAL DE DESARROLLO

OBJETIVO SUPERIOR: O4_GARANTIZAR_EL_SUMINISTRO_DEL_AGUA_PARA_POBLACION_Y_ACTIVIDADES_PRODUCTIVAS
OBJETIVO SECUNDARIO: O4E8 REDUCIR EL DESPERDICIO DEL AGUA Y RACIONALIZAR SU USO

VINCULACION AL PLAN NACIONAL DE DESARROLLO

OBJETIVO SUPERIOR: MÉXICO_INCLUYENTE
OBJETIVO SECUNDARIO: 2.5. PROVEER UN ENTORNO ADECUADO PARA EL DESARROLLO DE UNA VIDA DIGNA
VINCULACION OBJETIVOS HABITAT (ONU)

PRIORIDAD: AGUA LIMPIA Y SANEAMIENTO

OBJETIVO: GARANTIZAR LA DISPONIBILIDAD DE AGUA Y SU GESTION SOSTENIBLE Y EL SANEAMIENTO PARA TODOS

PRESUPUESTO POR CAPITULO

	1000	2000	3000	4000	5000	6000	9000	TOTAL
	\$0.00	\$1,410,000.00	\$465,000.00	\$0.00	\$500,000.00	\$0.00	\$0.00	\$2,395,000.00

Ramón Navarro B.

000131

INDICADORES

RESUMEN NARRAT	INDICADOR	DEFINICION	DIMENSION	TIPO
CONTRIBUIR A QUE LA POBLACION DE TEPATITLAN CUENTE CON UNA VIDA DIGNA MEDIANTE EL SERVICIO DE AGUA DE CALIDAD	PORCENTAJE DE POBLACION CON SERVICIO DE AGUA POTABLE	ES EL INDICADOR QUE MIDE LA EFICIENCIA DEL SERVICIO DE DISTRIBUCION DE AGUA POTABLE	EFICIENCIA	GESTION
POBLACION DE CIUDAD DE TEPATITLAN QUE CUENTA SUMINISTRO DEL AGUA DE LA CIUDAD DE TEPATITLAN	PORCENTAJE DE INCREMENTO EN TOMAS REGISTRADAS	ES EL INDICADOR QUE MIDE EL PORCENTAJE DE AUMENTO EN EL PADRON DE TOMAS CON RELACION AL INICIO DEL PERIODO	EFICIENCIA	GESTION
SERVICIO DE DISTRIBUCION DE AGUA POTABLE	PORCENTAJE DE TOMAS CON SERVICIO DE AGUA	Es el indicador que mide el porcentaje de atencion y respuesta a los reportes de los usuarios	EFICIENCIA	GESTION
CONTRIBUIR A QUE LA POBLACION DE TEPATITLAN CUENTE CON UNA VIDA DIGNA MEDIANTE EL SERVICIO DE AGUA DE CALIDAD	PORCENTAJE DE POBLACION CON SERVICIO DE AGUA POTABLE	ES EL INDICADOR QUE MIDE LA EFICIENCIA DEL SERVICIO DE DISTRIBUCION DE AGUA POTABLE	EFICIENCIA	GESTION
CONTRIBUIR A QUE LA POBLACION DE TEPATITLAN CUENTE CON UNA VIDA DIGNA MEDIANTE EL SERVICIO DE AGUA DE CALIDAD	PORCENTAJE DE POBLACION CON SERVICIO DE AGUA POTABLE	ES EL INDICADOR QUE MIDE LA EFICIENCIA DEL SERVICIO DE DISTRIBUCION DE AGUA POTABLE	EFICIENCIA	GESTION

METODO CALCULO	NUM	DEN	DIMENSION	FRECUENCIA U. MEDIDA	MEDIOS V.	SUPUESTOS
(Total de la viviendas * promedio de integrantes/ Total de poblacion del Municipio) * 100	32698*4.2= 137331.6	141322	EFICIENCIA	ANUAL	Reportes de Censo de INEGI	Se mejora el servicio de distribucion, de agua potable, manteniendo el uns igualdad del crecimiento de la poblacion de tepatitlan y prestacion de servicio
(numero de tomas registradas actual / numero de tomas iniciales) * 100	41786	41786	EFICIENCIA	ANUAL	REPORTES DE PADRON DE TOMAS DEL SISTEMA AGUA PROCESOS	Se mantiene la prestacion de servicios de sumistratos de agua, con la cobertura de produccion de la misma
(numero de reportes generados entre numero de reportes atendidos) * 100	4200	4200	EFICIENCIA	MENSUAL	REPORTES DE ORDENES DE TRABAJO DEL SISTEMA AGUA PROCESOS	Existen recursos humanos, materiales y economicos para realizar los Mantenimientos de los trabajos programados durante el ejercicio
(Total de la viviendas * promedio de integrantes/ Total de poblacion del Municipio) * 100	32698*4.2= 137331.6	141322	EFICIENCIA	ANUAL	REPORTES DE CENSO DE INEGI	Se mejora el servicio de distribucion, de agua potable, manteniendo el uns igualdad del crecimiento de la poblacion de tepatitlan y prestacion de servicio

ACTIVIDAD 2	NUM	DEN	DIMENSION	FRECUENCIA U. MEDIDA	MEDIOS V.	SUPUESTOS
(Total de la viviendas * promedio de integrantes/ Total de poblacion del Municipio) * 100	32698*4.2= 137331.6	141322	EFICIENCIA	ANUAL	Reportes de Censo de INEGI	Se mejora el servicio de distribucion, de agua potable, manteniendo el uns igualdad del crecimiento de la poblacion de tepatitlan y prestacion de servicio

FIN

Ramos Navarro

000150

[Handwritten signatures and initials]



Unidad Responsable: JEFATURA TECNICA

Cédula Presupuestal: 18 REHABILITACION Y MANTENIMIENTO DEL PARQUE VEHICULAR

Costo total del programa: \$1,087,800.00

MIGRACION PROGRAMADA DEL INDIENORAMENSA DE DICIEMBRE DEL 2019

CLASIFICACION FUNCIONAL Y PROGRAMATICA DEL GASTO

CLASIFICACION FUNCIONAL

- FINALIDAD 2 DESARROLLO SOCIAL
- FUNCION 2.2 VIVIENDA Y SERVICIOS A LA COMUNIDAD
- SUB FUNCION 2.2.3 ABASTECIMIENTO DE AGUA

CLASIFICACION PROGRAMATICA

- E** DESEMPEÑO DE LAS FUNCIONES
- E** PRESTACION DE SERVICIOS PUBLICOS

VINCULACION AL PLAN MUNICIPAL DE DESARROLLO

MEJORAR LA DISTRIBUCIÓN Y LAS LÍNEAS DE CONDUCCIÓN DEL AGUA

OBJETIVO: MANTENER EN BUEN ESTADO LOS VEHICULOS DEL ORGANISMO

META: MANTENER EN BUENAS CONDICIONES LOS VEHICULOS DEL ORGANISMO OPERADOR

VINCULACION AL PLAN ESTATAL DE DESARROLLO

OBJETIVO SUPERIOR: 04_GARANTIZAR_EL_SUMINISTRO_DEL_AGUA_PARA_POBLACION_Y_ACTIVIDADES_PRODUCTIVAS

OBJETIVO SECUNDARIO: 04E1 FORTALECER EL DESARROLLO Y LA CAPACIDAD TÉCNICA Y FINANCIERA DE LOS ORGANISMOS OPERADORES DEL AGUA

VINCULACION AL PLAN NACIONAL DE DESARROLLO

OBJETIVO SUPERIOR: MEXICO_PRÓSPERO

OBJETIVO SECUNDARIO: 4.4. IMPULSAR Y ORIENTAR UN CRECIMIENTO VERDE INCLUYENTE Y FACILITADOR QUE PRESERVE NUESTRO ATRIMONIO NATURAL AL MISMO TIEMPO QUE GENERE RIQUEZA, COMPETITIVIDAD Y EMPLEO

VINCULACION OBJETIVOS HABITAT (ONU)

PRIORIDAD: AGUA LIMPIA Y SANEAMIENTO

OBJETIVO: GARANTIZAR LA DISPONIBILIDAD DE AGUA Y SU GESTION SOSTENIBLE Y EL SANEAMIENTO PARA TODOS

PRESUPUESTO POR CAPITULO

	1000	2000	3000	4000	5000	6000	9000	TOTAL
	\$0.00	\$717,800.00	\$350,000.00	\$0.00	\$20,000.00	\$0.00	\$0.00	\$1,087,800.00

Ramón Navarro B.

9001588

INDICADORES

RESUMEN NARRAT	INDICADOR	DEFINICION	DIMENSION	TIPO
<p>CONTRIBUIR CON EL BUEN DESARROLLO DE LAS OPERACIONES DEL ORGANISMO MEDIANTE LA ENTREGA OPORTUNA DE VEHICULOS BIEN REPARADOS Y EN BUENAS CONDICIONES</p>	<p>PORCENTAJE DE VEHICULOS OPERANDO</p>	<p>ES EL INDICADOR QUE MIDE EL PORCENTAJE DE VEHICULOS DEL ORGANISMO QUE ESTAN FUNCIONANDO Y NO ESTAN EN REPARACION</p>	<p>EFICIENCIA</p>	<p>GESTION</p>
<p>SERVIDORES PUBLICOS DE ASTEPA CUENTAN CON VEHICULOS EN BUEN ESTADO</p>	<p>PORCENTAJE DE VEHICULOS OPERANDO</p>	<p>ES EL INDICADOR QUE MIDE EL PORCENTAJE DE VEHICULOS DEL ORGANISMO QUE ESTAN FUNCIONANDO Y NO ESTAN EN REPARACION</p>	<p>EFICIENCIA</p>	<p>GESTION</p>
<p>CONTRIBUIR CON EL BUEN DESARROLLO DE LAS OPERACIONES DEL ORGANISMO MEDIANTE LA ENTREGA OPORTUNA DE VEHICULOS BIEN REPARADOS Y EN BUENAS CONDICIONES</p>	<p>PORCENTAJE DE VEHICULOS OPERANDO</p>	<p>ES EL INDICADOR QUE MIDE EL PORCENTAJE DE VEHICULOS DEL ORGANISMO QUE ESTAN FUNCIONANDO Y NO ESTAN EN REPARACION</p>	<p>EFICIENCIA</p>	<p>GESTION</p>
<p>CONTRIBUIR CON EL BUEN DESARROLLO DE LAS OPERACIONES DEL ORGANISMO MEDIANTE LA ENTREGA OPORTUNA DE VEHICULOS BIEN REPARADOS Y EN BUENAS CONDICIONES</p>	<p>PORCENTAJE DE VEHICULOS OPERANDO</p>	<p>ES EL INDICADOR QUE MIDE EL PORCENTAJE DE VEHICULOS DEL ORGANISMO QUE ESTAN FUNCIONANDO Y NO ESTAN EN REPARACION</p>	<p>EFICIENCIA</p>	<p>GESTION</p>

FIN	METODO CALCULO	NUM	DEN	DIMENSION	FRECUENCIA U. MEDIDA	MEDIOS V.	SUPUESTOS
<p>000100</p>	<p>VEHICULOS EN FUNCIONAMIENTO/PARQUE VEHICULAR*100</p>	<p>64</p>	<p>73</p>	<p>EFICIENCIA</p>	<p>MENSUAL PORCENTAJE BITACORA DE VEHICULOS EN REPARACION</p>	<p>LOS OPERADORES DE LOS VEHICULOS SON CUIDADOSOS CON LOS VEHICULOS Y BAJAN LAS DESCOMPOSTURAS IMPREVISTAS</p>	<p>LOS OPERADORES DE LOS VEHICULOS SON CUIDADOSOS CON LOS VEHICULOS Y BAJAN LAS DESCOMPOSTURAS IMPREVISTAS</p>
<p>000100</p>	<p>VEHICULOS EN FUNCIONAMIENTO/PARQUE VEHICULAR*100</p>	<p>64</p>	<p>73</p>	<p>EFICIENCIA</p>	<p>MENSUAL PORCENTAJE BITACORA DE VEHICULOS EN REPARACION</p>	<p>LOS OPERADORES DE LOS VEHICULOS SON CUIDADOSOS CON LOS VEHICULOS Y BAJAN LAS DESCOMPOSTURAS IMPREVISTAS</p>	<p>SE CUENTA CON EL PRESUPUESTO AUTORIZADO Y DISPONIBLE PARA REALIAR EN TIEMPO Y FORMA LAS REPARACIONES</p>
<p>000100</p>	<p>VEHICULOS EN FUNCIONAMIENTO/PARQUE VEHICULAR*100</p>	<p>64</p>	<p>73</p>	<p>EFICIENCIA</p>	<p>MENSUAL PORCENTAJE BITACORA DE VEHICULOS EN REPARACION</p>	<p>LOS OPERADORES DE LOS VEHICULOS SON CUIDADOSOS CON LOS VEHICULOS Y BAJAN LAS DESCOMPOSTURAS IMPREVISTAS</p>	<p>LOS OPERADORES DE LOS VEHICULOS SON CUIDADOSOS CON LOS VEHICULOS Y BAJAN LAS DESCOMPOSTURAS IMPREVISTAS</p>
<p>000100</p>	<p>VEHICULOS EN FUNCIONAMIENTO/PARQUE VEHICULAR*100</p>	<p>64</p>	<p>73</p>	<p>EFICIENCIA</p>	<p>MENSUAL PORCENTAJE BITACORA DE VEHICULOS EN REPARACION</p>	<p>LOS OPERADORES DE LOS VEHICULOS SON CUIDADOSOS CON LOS VEHICULOS Y BAJAN LAS DESCOMPOSTURAS IMPREVISTAS</p>	<p>LOS OPERADORES DE LOS VEHICULOS SON CUIDADOSOS CON LOS VEHICULOS Y BAJAN LAS DESCOMPOSTURAS IMPREVISTAS</p>

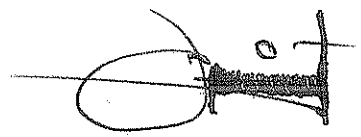
Ramón Navarro B.









Ramón Navarro 13.



