

Acta número 57 cincuenta y siete de la SESIÓN ORDINARIA del Consejo Directivo del Organismo Público Descentralizado denominado AGUA Y SANEAMIENTO DEL MUNICIPIO DE TEPATITLÁN, por sus siglas ASTEPA, celebrada el día 13 trece de Diciembre de 2016 dos mil dieciséis, la cual se llevó a cabo en términos de los artículos 22, 23 y demás relativos del instrumento de creación de este Organismo, el acuerdo de Ayuntamiento, el cual obra a foja 07 siete del acta de sesión ordinaria número 18 del H. Ayuntamiento Constitucional de Tepatitlán de Morelos, Jalisco, de fecha 11 once de Julio de 2007.

En esta ciudad de Tepatitlán de Morelos, Jalisco, siendo las 11.40 once horas con cuarenta minutos del día 13 trece de Diciembre de 2016 dos mil dieciséis, en términos de los artículos 3, 9, 22, 23 y demás relativos del instrumento de creación de éste Organismo, citado en el proemio de la presente acta, previa convocatoria realizada por el DR. HÉCTOR HUGO BRAVO HERNÁNDEZ en su calidad de Presidente del Consejo Directivo de este Organismo Público Descentralizado denominado AGUA Y SANEAMIENTO DEL MUNICIPIO DE TEPATITLÁN, por sus siglas ASTEPA, en la sala de juntas de este Organismo, ubicada en la finca marcada con el número 60, de la calle González Gallo, en esta ciudad, se reunieron el Dr. Héctor Hugo Bravo Hernández, Presidente del Consejo Directivo de este Organismo, el Ing. Francisco Vazquez Zárate, Secretario de este Consejo Directivo y Director General de ASTEPA; los Regidores el Arq. Gustavo de Jesús Navarro González, la Lic. Araceli Preciado Prado, el M.V.Z. Enrique Guillermo Ramírez Bautista, el Lic. Norberto Venegas Iñiguez, la Lic. Susana Jaime Mercado, todos integrantes de la Comisión de Agua Potable del H. Ayuntamiento Constitucional de Tepatitlán, el M.C.P. Francisco Javier Ramírez Cervantes, Regidor que preside la Comisión de Salud; el L.C.P. Fernando Ibarra Reyes, Encargado de la Hacienda y Tesorero Municipal, el MA Salvador Peña Gutiérrez, Síndico Municipal; el L.C. y F. José Adriel Peraza López en representación de la Contraloría Municipal, el M.V.Z. Ramón Navarro Barba, Jefe de Ecología; la Lic. María Edith Yadira Barba Romero, Coordinadora de la Delegaciones; el CPA Gustavo de la Torre de Loza, por parte de la Confederación Patronal de la República Mexicana (COPARMEX); el Ing. Aldo Castañeda Villantueva, por parte del Centro Universitario de los Altos (CUALTO); el Ing. Miguel Ángel Gutiérrez Zamora, por parte de la Comisión Estatal del Agua (CEA) y el Ing. Efraín Cruz González, por parte del Colegio de Ingenieros Civiles de Jalisco A.C.; quienes integran el Consejo Directivo de este Organismo.

Lo anterior, para llevar a cabo la 57 cincuenta y siete SESIÓN ORDINARIA del Consejo Directivo, correspondiente al día 13 trece de Diciembre de 2016 dos mil dieciséis, bajo el siguiente:

ORDEN DEL DÍA

- I.-Lista de asistencia.
- II.-Verificación de Quórum y declaración de apertura.
- III.- Propuesta del Orden del día, y en su caso aprobación.
- IV.- Lectura del Acta de la sesión anterior, y en su caso aprobación.
- V.- Informe de la Dirección.
 - a) Cultura del Agua (Septiembre- Octubre- Noviembre 2016).
 - b) Informe de Cartera Vencida (Septiembre- Octubre- Noviembre 2016).
 - c) Trabajos realizados en Cabecera Municipal y Delegaciones (Septiembre- Octubre- Noviembre 2016).
 - d) Atención a Fraccionadores (Septiembre- Octubre- Noviembre 2016).
 - e) Información Financiera.
 - f) Avance de Obra de Torna, Acueducto El Salto-Tepatitlán y Acuaférico.
- VI.- Solicitud de autorización para modificaciones a partidas presupuestales del ejercicio fiscal 2016.

GONZÁLEZ GALLO 60
TEPATITLÁN DE MORELOS, JALISCO
ASTEPA CONTACTO@TEPATITLAN.GOB.MX
TELÉFONO DE CONTACTO 01 (378) 788 100 / 8791 / 8795

Ramón Navarro B

- VII. Solicitud de autorización para pagar el 50% del aguinaldo en la primera quincena del mes de Diciembre del año en curso.
- VIII. Solicitud de autorización para pagar hasta \$92,600.00 (noventa y dos mil seiscientos pesos 00/100 M.N.), para los gastos de la posada de los empleados de ASTEPA (218 empleados), hasta \$424.72 (cuatrocientos veinticuatro pesos 72/100 M.N) por cada uno.
- IX. Solicitud de autorización para otorgar a los trabajadores de ASTEPA un apoyo económico para gastos de fin de año.
- X. Solicitud de autorización para la modificación al Organigrama.
- XI. Solicitud de autorización para el Presupuesto de Ingresos y Egresos para el ejercicio 2017.
- XII. Asuntos Varios.
- XIII. Clausura.

Dr. Edilberto Juárez

El Dr. Héctor Hugo Bravo Hernández, en su calidad de Presidente del Consejo Directivo de ASTEPA, inició la sesión dando la bienvenida a todos los presentes.

I. LISTA DE ASISTENCIA.

A continuación el Dr. Héctor Hugo Bravo Hernández, Presidente del Consejo Directivo de ASTEPA, en términos de lo establecido en el artículo 22 del instrumento de creación del Organismo, le solicitó al Ing. Francisco Vázquez Zárate, Secretario del Consejo, verificar la lista de asistencia de los integrantes del Consejo Directivo de ASTEPA y verificación de quórum, por lo que el Secretario en uso de la voz, nombró lista de asistencia y una vez hecho lo anterior, informó al Presidente del Consejo que asisten los siguientes ciudadanos integrantes de dicho Consejo el Dr. Héctor Hugo Bravo Hernández, Presidente del Consejo Directivo de este Organismo; el Ing. Francisco Vázquez Zárate, Secretario de este Consejo Directivo y Director General de ASTEPA; los Regidores el Arq. Gustavo de Jesús Navarro González, la Lic. Araceli Preciado Prado, el M.V.Z. Enrique Guillermo Ramírez Bautista, el Lic. Norberto Venegas Iñiguez, la Lic. Susana Jaime Mercado, todos integrantes de la Comisión de Agua Potable del H. Ayuntamiento Constitucional de Tepatitlán, el M.C.P. Francisco Javier Ramírez Cervantes, Regidor que preside la Comisión de Salud, el L.C.P. Fernando Ibarra Reyes, Encargado de la Hacienda y Tesorero Municipal; el M.A. Salvador Peña Gutiérrez, Sindico Municipal; el L.C. y F. José Adriel Peraza López, en representación de la Contraloría Municipal; el MVZ Ramón Navarro Barba, Jefe de Ecología; la Lic. María Edith Yadira Barba Romero, Coordinadora de la Delegaciones, el CPA. Gustavo de la Torre de Loza, por parte de la Confederación Patronal de la República Mexicana (COPARMEX); el Ing. Aldo Castañeda Villanueva, por parte del Centro Universitario de los Altos (CUALTOS), el Ing. Miguel Angel Gutiérrez Zamora, por parte de la Comisión Estatal del Agua (CEA) y el Ing. Efraín Cruz González, por parte del Colegio de Ingenieros Civiles de Jalisco A.C.

II. VERIFICACIÓN DE QUÓRUM Y DECLARACIÓN DE APERTURA.

Acto seguido, en uso de la voz, el Secretario del Consejo, informa al Presidente del Consejo que con la asistencia de 17 diecisiete de los 21 veintiún integrantes del Consejo Directivo, existe quórum, lo anterior según lo establece el artículo 22 párrafo tercero, del instrumento de creación de este Organismo; por lo que el Presidente del Consejo en términos de lo que dispone el artículo antes mencionado, declaró abierta la sesión y válidos los acuerdos que ahí se tomen.

III. PROPUESTA DEL ORDEN DEL DÍA Y EN SU CASO APROBACIÓN.

Acto seguido y en uso de la voz el Presidente del Consejo Directivo le solicitó al Secretario del Consejo dar lectura al Orden del día; una vez que el Secretario dio lectura del orden del día, el Presidente

del Consejo, sometió a votación la aprobación del mismo, el cual se aprobó por unanimidad, con 14 catorce votos a favor. Por lo cual se tomó el siguiente:

ACUERDO:

SE APRUEBA POR UNANIMIDAD, CON 14 CATORCE VOTOS A FAVOR, EL ORDEN DEL DÍA DE LA SESIÓN ORDINARIA NÚMERO 57 CINCUENTA Y SIETE DEL CONSEJO DIRECTIVO DE ASTEPA DE FECHA 13 TRECE DE DICIEMBRE DE 2016 DOS MIL DIECISÉIS.

IV. LECTURA DEL ACTA DE LA SESIÓN ANTERIOR, Y EN SU CASO APROBACIÓN.

A continuación, en uso de la voz el Presidente del Consejo, para el siguiente punto del orden del día, la lectura del acta de la sesión anterior; solicita la autorización para la omisión de la lectura del acta ya que fue firmada con anterioridad, y sometido a votación el punto, se aprueba por unanimidad de votos, con 14 catorce votos a favor. Por lo cual se tomó el siguiente:

ACUERDO:

SE APRUEBA POR UNANIMIDAD, CON 14 (CATORCE) VOTOS A FAVOR, EL CONTENIDO DEL ACTA Y LA OMISIÓN DE LA LECTURA DE LA MISMA, LA CUAL SE FIRMÓ CON ANTERIORIDAD POR LOS INTEGRANTES DE ESTE CONSEJO DIRECTIVO.

V. INFORME DE LA DIRECCIÓN.

El Presidente del Consejo Directivo, cede el uso de la voz al Secretario del Consejo, para presentar el Informe de actividades de Dirección correspondiente a los meses de Septiembre, Octubre y Noviembre del 2016.

a) Espacio de cultura del agua.

Del espacio de Cultura del Agua se presentaron las siguientes actividades:

- Organización del evento por el Día de la Conciencia Ambiental en la plaza principal de este Municipio, con la asistencia de 700 alumnos.
- Participación en los eventos por el Día de la Conciencia Ambiental en los Municipios de Ixtlahuacán, La Barca y Valle de Guadalupe, con la asistencia de 1600 alumnos.
- Visitas a diferentes escuelas para informar sobre el cuidado del agua, con la participación de 4088 alumnos.
- Visitas de escuelas a la Planta Potabilizadora, con la participación de 170 alumnos.

b) Recuperación de cartera vencida.

La recuperación de cartera vencida de morosos mayores a 2 meses, correspondiente a los meses de Septiembre, Octubre y Noviembre del 2016, fue por la cantidad de \$5'897,483.43 (Cinco millones ochocientos noventa y siete mil cuatrocientos ochenta y tres pesos 43/100 M.N.).

c) Trabajos realizados en Cabecera Municipal y Delegaciones (Septiembre- Octubre- Noviembre 2016).

Dr. Edith Jandira

- **Trabajos realizados en Cabecera Municipal**

Se presentó un reporte de 3,188 trabajos realizados en Cabecera Municipal, de los meses de Septiembre, Octubre y Noviembre del 2016.

- **Trabajos realizados en la Delegación de Capilla de Guadalupe.**

Se presentó un reporte de 484 trabajos realizados en la Delegación de Capilla de Guadalupe, de los meses de Septiembre, Octubre y Noviembre del 2016.

- **Trabajos realizados en la Delegación de Capilla de Milpillas.**

Se presentó un reporte de 182 trabajos realizados en la Delegación de Capilla de Milpillas, de los meses de Septiembre, Octubre y Noviembre del 2016.

- **Trabajos realizados en la Delegación de Pegueros.**

Se presentó un reporte de 99 trabajos realizados en la Delegación de Pegueros, de los meses de Septiembre, Octubre y Noviembre del 2016.

- **Trabajos realizados en la Delegación de San José de Gracia.**

Se presentó un reporte de 99 trabajos realizados en la Delegación de San José de Gracia, de los meses de Septiembre, Octubre y Noviembre del 2016.

- **Trabajos realizados en la Delegación de Tecamatlán.**

Se presentó un reporte de 43 trabajos realizados en la Delegación de Tecamatlán, de los meses de Septiembre, Octubre y Noviembre del 2016.

d) Atención a Fraccionadores.

De la Coordinación de Planeación, se presentó un informe de atención a Fraccionadores, como son Oficios girados a Fraccionamientos (5), Visitas a Fraccionamientos (12), Factibilidades otorgadas (6), Cartas de servicios expedidas (2), Revisión de tomas nuevas (217) y Constancias de Infraestructura (0), dando un total de 262 trabajos realizados, de los meses de Septiembre, Octubre y Noviembre del 2016.

e) Informe Financiero.

Relación de Ingresos y Egresos del 1° de Enero al 30 de Noviembre del 2016.

El Secretario del Consejo, pidió al L.C.P. Luis Fernando Franco Alcalá, Jefe de Área Administrativa de ASTEPA, que presente al Consejo el Informe Financiero de Ingresos y Egresos correspondiente del 01 de Enero al 30 de Noviembre del 2016.

da edith yudis

[Handwritten signature]

[Handwritten signature]

[Handwritten signature]

[Handwritten signature]

[Handwritten signature]

[Handwritten signature]

[Handwritten signature]

[Handwritten signature]


[Handwritten signature]

[Handwritten signature]

[Handwritten signature]

[Handwritten signature]

[Handwritten signature]



Relación de Ingresos y Egresos
Del 01 de Enero al 30 de Noviembre de 2016

Ingresos

DERECHOS	\$83'777,553.68
PRODUCTOS DE TIPO CORRIENTE	\$1'746,002.56
PARTICIPACIONES Y APORTACIONES	\$3'605,961.20
INGRESOS FINANCIEROS	\$514,194.66
OTROS INGRESOS Y BENEFICIOS VARIOS	\$0.00
Total Ingresos	\$89'643,712.10

Egresos

SERVICIOS PERSONALES	\$29'323,734.03
MATERIALES Y SUMINISTROS	\$9'748,871.89
SERVICIOS GENERALES	\$32'374,019.37
PENSIONES Y JUBILACIONES	\$1'205,551.53
OTROS GASTOS	\$0.00
	-14.71
Total Egresos	\$72'652,162.11

NOTA:

La inversión en bienes muebles y bienes intangibles fue por **\$1'005,652.62**

Lic. Edith Juárez

[Handwritten signature]

[Handwritten signature]

[Handwritten signature]

[Handwritten signature]

[Handwritten signature]

[Handwritten signature]

[Handwritten signature]

[Handwritten signature]

[Handwritten signature]

f) Avance del Acueducto EL SALTO – TEPATILÁN, Acuaferico y Obra De Toma.

El Secretario del Consejo, pidió al Ing. Miguel Ángel Vera Martínez, de la Coordinación Jurídica de ASTEPA, presentó al Consejo un video el cual se refleja el avance del Acueducto y Obra de Toma la cual ya quedó concluida.

En cuanto al Acuaferico informó que se están terminando de construir las cajas.

El Lic. Norberto Venegas Iñiguez, pregunto ¿Cuándo será el arranque del Acueducto?, a lo que el Presidente Municipal respondió que tentativamente en el mes de Enero del próximo año.

VI. SOLICITUD DE AUTORIZACIÓN PARA MODIFICACIONES A PARTIDAS PRESUPUESTALES DEL EJERCICIO FISCAL 2016.

El Presidente del Consejo, continúa con el siguiente punto la solicitud de autorización para modificaciones a partidas presupuestales del ejercicio fiscal 2016, y se le cede el uso de la voz para presentar el punto al L.CP. Luis Fernando Franco Alcalá, Jefe de Área Administrativa de ASTEPA, quien informó que el presupuesto no tuvo modificación alguna en los importes; y presentó la información de la siguiente manera:

FOLIO	PROYECTO Y PARTIDA DE DONDE SE TOMARA EL PRESUPUESTO			DESTINO DE LA TRANSFERENCIA				OBSERVACIONES Y JUSTIFICACION
	PROYECTO	PARTIDA	FUENTE DE FINANC.	PROYECTO	PARTIDA	FUENTE DE FINANC.	IMPORTE	
19	02-06 TECNOLOGIAS DE LA INFORMACION	515 Eq Cómputo	401 (Cta. Corr.)	02-06 TECNOLOGIAS DE LA INFORMACION	521 Eq Audiov.	401 (Cta. Corr.)	\$ 10,000.00	SE NECESITA EQUIPAR SALA DE JUNTAS CON EQUIPO DE SONIDO Y VIDEO
20	03-16 OPERACIÓN, MANTENIMIENTO Y REHABILITACION DE POZOS	357 (Rep Maq)	403 (Cta infra)	03-16 OPERACIÓN, MANTENIMIENTO Y REHABILITACION DE POZOS	357 (Rep Maq)	401 (Cta. Corr.)	\$ 120,000.00	CAMBIO DE FUENTE DE FINANCIAMIENTO POR DISPONIBILIDAD DE RECURSOS
21	03-16 OPERACIÓN, MANTENIMIENTO Y REHABILITACION DE POZOS	569 (Otros eq)	403 (Cta infra)	03-16 OPERACIÓN, MANTENIMIENTO Y REHABILITACION DE POZOS	246 (Mat. Elect)	401 (Cta. Corr.)	\$ 70,000.00	ADQUISICION DE MATERIAL ELECTRICO PARA MANTENIMIENTO DE POZOS

Carpeta Jurídica

F

S

A

J

A

S

A

S

A

S

A

de la c. l. ith gadroa P.

257

[Handwritten signature]

22	03-13 OPERACIÓN, MANTENIMIENTO Y REHABILITACIÓN DE PLANTAS POTABILIZADORAS	259 (Quimicos)	401 (Cta Corr.)	03-13 OPERACIÓN, MANTENIMIENTO Y REHABILITACIÓN DE PLANTAS POTABILIZADORAS	569 (Otros eq.)	401 (Cta. Corr.)	\$	43,000.00	ADQUISICION DE DETECTOR DE FUGAS PARA CLORO GAS Y UN TANQUE ESTACIONARIO PARA GAS LP
23	03-14 OPERACIÓN, MITTO Y REHABILITACIÓN DE REDES DE AGUA POTABLE	563 (Eq. Construc.)	403 (Cta infra)	03-14 OPERACIÓN, MITTO Y REHABILITACION DE REDES DE AGUA POTABLE	563 (Eq. Constr)	401 (Cta. Corr.)	\$	130,000.00	PARA REALIZAR LA COMPRA DE COMRESOR
24	03-13 OPERACIÓN, MANT. Y REHABILITACION DE PLANTA POTABILIZADORA	357 (Rep Maq.)	401 (Cta Corr.)	03-15 OPERACIÓN, MANT. Y REHABILITACION DE PLANTA POTABILIZADORA	291 (Herramienta menor)	401 (Cta. Corr.)	\$	15,000.00	PARA REALIZAR LA COMPRA DE PODADORA Y QUE HAYA RECURSO PARA OTRA POSIBLE COMPRA DE ALGUN MANTENIMIENTO
25	03-14 OPERACIÓN, MITTO Y REHABILITACION DE REDES DE AGUA POTABLE	565 (Eq. Comunicacion)	401 (Cta. Corr.)	03-14 OPERACIÓN, MITTO Y REHABILITACION DE REDES DE AGUA POTABLE	351 (Mant. Inmuebles)	401 (Cta. Corr.)	\$	151,378.27	MANTENIMIENTO DE TANQUE No 1 UBICADO EN COLONIA DEL CARMEN PARA EVITAR PERDIDA DE AGUA Y BRINDAR MEJOR SERVICIO A LA POBLACION
26	02-03 ADMINISTRACION DE LOS RECURSOS HUMANOS	113 (SUELDO PERSONAL)	401 (Cta. Corr.)	02-03 ADMINISTRACION DE LOS RECURSOS HUMANOS	122 (Eventuales)	401 (Cta. Corr.)	\$	1,200,000.00	PAGO DE SUELDOS A EMPLEADOS EVENTUALES
27	03-11 OPERACIÓN Y MANTENIMIETNO DE LABORATORIO DE BACTERIOLOGIA	241 (Prod. Minerales)	401 (Cta. Corr.)	03-11 OPERACIÓN Y MANTENIMIETNO DE LABORATORIO DE BACTERIOLOGIA	235 (Prod. Quim. V Laboratorio)	401 (Cta. Corr.)	\$	2,234.00	PARA REALIZAR LOS ANALISIS EN EL LABORATORIO DE BACTERIOLOGIA DE LA PLANTA POTABILIZADORA.
28	03-14 OPERACIÓN, MITTO Y REHABILITACION DE REDES DE AGUA POTABLE	357 (Rep. Maq.)	401 (Cta. Corr.)	03-14 OPERACIÓN, MITTO Y REHABILITACION DE REDES DE AGUA POTABLE	247 (Art. Metálicos Constrcc.)	401 (Cta. Corr.)	\$	3,958.88	PARA REHABILITACION DE INFRAESTRUCTURA PARA OFICINAS EN CAPILLA DE GUADALUPE.

[Handwritten signature]

[Handwritten signature]

[Handwritten signature]

[Handwritten signature]

[Handwritten signature]

[Handwritten signature]

Ramón Navarro B.

do. Edith J. J. J.

29	03-17 ADMINISTRACION, REPARACION Y MANTENIMIENTO DE PARQUE VEHICULAR	357 (Rep. Maq.)	401 (Cta. Corr.)	03-17 ADMINISTRACION, REPARACION Y MANTENIMIENTO DE PARQUE VEHICULAR	298 (Refacc. Maquinaria)	401 (Cta. Corr.)	\$	53,889.26	PARA HACER REPARACIONES EN MAQUINARIAS, COMO RETROEXCAVADORAS, PIPAS, VACTOR Y VOLTEO
30	02-07 SERVICIOS PERSONALES	322 (Renta Edificios)	401 (Cta. Corr.)	02-07 SERVICIOS PERSONALES	317 (Internet)	401 (Cta. Corr.)	\$	14,211.64	PARA EL PAGO DEL SERVICIO DE INTERNET EN OFICINAS CENTRALES, PLANTA POTABILIZADORA Y DELEGACIONES.
31	02-07 SERVICIOS PERSONALES	316 (Telecomunic)	401 (Cta. Corr.)	02-07 SERVICIOS PERSONALES	333 (Consultoria activa)	401 (Cta. Corr.)	\$	39,411.60	SERVICIOS PROFESIONALES CORRESPONDIENTES AL ASESORAMIENTO JURIDICO DEL ASUNTO LEGAL CORR. AL EMPLAZAMIENTO A HUELGA (APRO CONTADORES)
32	02-07 SERVICIOS PERSONALES	375 (viáticos)	401 (Cta. Corr.)	02-07 SERVICIOS PERSONALES	336 (Apoyo activo)	401 (Cta. Corr.)	\$	37,793.98	PARA FORMATOS IMPRESOS DE CAJA Y DE FACTURACION DE AGUA
33	03-06 TECNOLOGIAS DE INFORMACION	214 (Eq. Menores tecnologia)	401 (Cta. Corr.)	03-06 TECNOLOGIAS DE INFORMACION	523 (Cámaras Fotográficas)	401 (Cta. Corr.)	\$	4,437.50	CÁMARA PARA TOMA DE FOTOS DE CREDENCIALES DE DESCUENTOS DE USUARIOS.
34							\$	1,895,315.13	

Acto seguido el Presidente del Consejo, somete a votación la solicitud de autorización para modificaciones a partidas presupuestales del ejercicio 2016, y se aprueba por unanimidad de votos, con 14 catorce votos a favor. Por lo cual se tomó el siguiente:

ACUERDO:

SE APRUEBA POR UNANIMIDAD DE VOTOS, CON 14 CATORCE VOTOS A FAVOR, LAS MODIFICACIONES A LAS PARTIDAS PRESUPUESTALES DEL EJERCICIO FISCAL 2016, EN LOS TERMINOS PROPUESTOS.

VII. SOLICITUD DE AUTORIZACIÓN PARA PAGAR EL 50% DEL AGUINALDO EN LA PRIMERA QUINCENA DEL MES DE DICIEMBRE DEL AÑO EN CURSO.

En uso de la voz el Presidente del Consejo Directivo, pide al Secretario continúe con el siguiente punto del Orden del día, la solicitud de autorización para pagar el 50% del aguinaldo en la primera quincena del mes de Diciembre del año en curso.

Acto seguido el Presidente del Consejo, sometió a votación la autorización para pagar el 50% del aguinaldo en la primera quincena del mes de Diciembre del año en curso, aclarando que es el 50% restante del aguinaldo del 2016; mismo que se aprobó por unanimidad de votos, con 14 catorce votos a favor. Por lo cual se tomó el siguiente:

ACUERDO:

SE APRUEBA POR UNANIMIDAD DE VOTOS, CON 14 CATORCE VOTOS A FAVOR, EL PAGO DEL AGUINALDO EN LA PRIMERA QUINCENA DEL MES DE DICIEMBRE DEL AÑO EN CURSO; EL CUAL JUNTO CON EL 50% QUE PREVIAMENTE SE LES PAGO A LOS TRABAJADORES EL 05 DE AGOSTO DEL 2016, ESTO SEGÚN CONSTA EN EL ACTA DE SESIÓN 55, QUEDÁ PAGADO AL 100% EL AGUINALDO DEL AÑO 2016.

VIII. AUTORIZACIÓN PARA PAGAR HASTA \$92,600.00 (NOVENTA Y DOS MIL SEISCIENTOS PESOS 00/100 M.N.) PARA LOS GASTOS DE LA POSADA DE LOS EMPLEADOS DE ASTEPA (218 EMPLEADOS), HASTA \$424.72 (CUATROCIENTOS VEINTICUATRO PESOS 72/100 M.N) POR CADA UNO.

En uso de la voz el Presidente del Consejo Directivo, continua con el siguiente punto la autorización para pagar hasta \$92,600.00 (noventa y dos mil seiscientos pesos 00/100 M.N.) para los gastos de la posada de los empleados de ASTEPA (218 empleados), hasta \$424.72 (cuatrocientos veinticuatro pesos 72/100 M.N) por cada uno, e informó que será acorde con lo autorizado en el H. Ayuntamiento para dicho evento, lo que se cubrirá con esta cantidad es la comida, frazadas, despensas y otros gastos como son mueble, refresco, postre, etc.

Acto seguido el Presidente del Consejo somete a votación la autorización para pagar hasta \$92,600.00 (noventa y dos mil seiscientos 00/100 M.N.) para los gastos de la posada de los empleados de ASTEPA (218 empleados), por la cantidad de hasta \$424.72 (cuatrocientos veinticuatro pesos 72/100 M.N) por cada uno, y se aprueba por unanimidad, con 14 catorce votos a favor. Por lo que se toma el siguiente:

ACUERDO:

SE APRUEBA POR UNANIMIDAD DE VOTOS, CON 14 CATORCE VOTOS A FAVOR, PAGAR HASTA \$92,600.00 (NOVENTA Y DOS MIL SESISCIENTOS PESOS 00/100 M.N.) PARA LOS GASTOS DE LA POSADA DE LOS EMPLEADOS DE ASTEPA (218 EMPLEADOS) HASTA POR LA CANTIDAD DE \$424.72 (CUATROCIENTOS VEINTICUATRO PESOS 72/100 M.N.) POR CADA UNO.

IX. SOLICITUD DE AUTORIZACIÓN PARA OTORGAR A LOS TRABAJADORES DE ASTEPA UN APOYO ECONÓMICO PARA GASTOS DE FIN DE AÑO.

En uso de la voz el Presidente del Consejo Directivo, pide al Secretario continúe con el siguiente punto del Orden del día, la solicitud de autorización para otorgar a los trabajadores de ASTEPA un apoyo económico para gastos de fin de año.

El Secretario explicó a los integrantes del Consejo, que dicho apoyo económico consistiría en otorgar a cada trabajador, una cantidad económica igual a la que les sea retenida por concepto de I.S.R., sobre el aguinaldo que se les pague el próximo 15 de Diciembre.

El Regidor Gustavo de Jesús Navarro González, propone que se les otorgue lo correspondiente a cada empleado a excepción de Director, Jefes y Coordinadores, pues estos tienen ingresos mayores al resto de los empleados que son de más bajo rango.

El Regidor Norberto Venegas Iñiguez, propone que se entregue lo que corresponde a cada uno, ya que no es un bono ni gratificación, es un derecho; la cantidad que se retiene a cada uno es la misma que es devuelta al H. Ayuntamiento y no al Organismo.

El L.C.P. Fernando Ibarra Reyes, comentó que todos los empleados están obligados a contribuir, la devolución es un ingreso para el Municipio, por lo que se tendría que ver como se regresará, podría ser como una compensación para no afectar a los empleados de menor rango.

El Secretario mencionó a los integrantes del Consejo, que dicho apoyo económico por tratarse de un apoyo de beneficencia social en caso de aprobarse deberá de ser de carácter general para que cumpla con los requisitos de ley.

Acto seguido el Presidente del Consejo, sometió a votación la autorización para otorgar a los trabajadores de ASTEPA un apoyo económico para gastos de fin de año, haciendo las siguientes propuestas:

Propuesta Número 1- Se sometió a votación la propuesta para otorgar un apoyo económico igual para todos los 218 empleados del Organismo; misma que se determinará de totalidad que corresponde de la devolución de I.S.R. retenido al 50% del aguinaldo que se pagará el próximo quince de diciembre: Con 1 un voto a favor del Ing Aldo Castañeda Villanueva, y 13 trece votos en contra de los siguientes Consejeros: el Dr. Héctor Hugo Bravo Hernández, el M.A. Salvador Peña Gutiérrez, el Arq. Gustavo de Jesús Navarro González, la Lic. Araceli Preciado Prado, el M.V.Z. Enrique Guillermo Ramírez Bautista, el Lic. Norberto Venegas Iñiguez, la Lic. Susana Jaime Mercado, el M.C.P. Francisco Javier Ramírez Cervantes, el M.V.Z. Ramón Navarro Barba, la Lic. María Edith Yadira Barba Romero, el C.P.A. Gustavo de la Torre de Loza, el Ing. Miguel Ángel Gutiérrez Zamora y el Ing. Efraín Cruz González. **NO SE APROBÓ DICHA PROPUESTA.**

Propuesta Número 2- Se sometió a votación la propuesta para otorgar a cada uno de los 218 empleados, una cantidad económica igual a la que les sea retenida por concepto de I.S.R., sobre el aguinaldo que se les pague el próximo 15 de Diciembre.; con 6 seis votos a favor de los siguientes Consejeros: el Lic. Norberto Venegas Iñiguez, la Lic. Susana Jaime Mercado, el C.P.A. Gustavo de la Torre de Loza, el M.C.P. Francisco Javier Ramírez Cervantes, el M.V.Z. Enrique Guillermo Ramírez Bautista y el Ing. Efraín Cruz González; y 8 ocho votos en contra de los siguientes Consejeros: el Dr. Héctor Hugo Bravo Hernández, el Ing. Aldo Castañeda Villanueva, el M.A. Salvador Peña Gutiérrez, el Arq. Gustavo de Jesús Navarro González, la Lic. Araceli Preciado Prado, el M.V.Z. Ramón Navarro Barba, la Lic. María Edith Yadira Barba Romero y el Ing. Miguel Ángel Gutiérrez Zamora. **NO SE APROBÓ DICHA PROPUESTA.**

Propuesta Número 3- Se sometió a votación la propuesta para otorgar a los empleados de astepea que ganen menos de ocho mil pesos quincenales, una cantidad económica igual a la que les sea retenida por concepto de I.S.R., sobre el aguinaldo que se les pague el próximo 15 de Diciembre. Con 7 siete votos a favor de los siguientes Consejeros: el Dr. Héctor Hugo Bravo Hernández, el M.A. Salvador Peña Gutiérrez, el Arq. Gustavo de Jesús Navarro González, la Lic. Araceli Preciado Prado, el M.V.Z. Ramón Navarro Barba, la Lic. María Edith Yadira Barba Romero y el Ing. Miguel Ángel Gutiérrez Zamora; y 7 siete votos en contra de los siguientes Consejeros: el Ing. Aldo Castañeda Villanueva, el Lic. Norberto Venegas Iñiguez, la Lic. Susana Jaime Mercado, el C.P.A. Gustavo de la Torre de Loza, el M.C.P. Francisco Javier Ramírez Cervantes, el M.V.Z. Enrique Guillermo Ramírez Bautista y el Ing. Efraín Cruz Gutiérrez.

Quedando aprobada por mayoría de votos la Propuesta Número 3 tres, con 8 ocho votos a favor de los siguientes Consejeros: el Dr. Héctor Hugo Bravo Hernández, el M.A. Salvador Peña Gutiérrez, el Arq. Gustavo de Jesús Navarro González, la Lic. Araceli Preciado Prado, el M.V.Z. Ramón Navarro Barba, el M.C.P. Francisco Javier Ramírez Cervantes, la Lic. María Edith Yadira Barba Romero y el Ing. Miguel Ángel Gutiérrez Zamora; y 6 seis votos en contra de los siguientes Consejeros: el Ing. Aldo Castañeda Villanueva, el Lic. Norberto Venegas Iñiguez, la Lic. Susana Jaime Mercado, el C.P.A. Gustavo de la Torre de Loza, el M.V.Z. Enrique Guillermo Ramírez Bautista y el Ing. Efraín Cruz Gutiérrez. Por lo cual se tomó el siguiente:

ACUERDO:

SE APRUEBA POR MAYORÍA DE VOTOS, CON 8 OCHO VOTOS A FAVOR DEL DR. HÉCTOR HUGO BRAVO HERNÁNDEZ, EL M.A. SALVADOR PEÑA GUTIÉRREZ, EL ARQ. GUSTAVO DE JESÚS NAVARRO GONZÁLEZ, LA LIC. ARACELI PRECIADO PRADO, EL M.V.Z. RAMÓN NAVARRO BARBA, EL M.C.P. FRANCISCO JAVIER RAMÍREZ CERVANTES, LA LIC. MARÍA EDITH YADIRA BARBA ROMERO Y EL ING. MIGUEL ÁNGEL GUTIÉRREZ ZAMORA; Y 6 SEIS VOTOS EN CONTRA DEL ING. ALDO CASTAÑEDA VILLANUEVA, EL LIC. NORBERTO VENEGAS IÑIGUEZ, LA LIC. SUSANA JAIME MERCADO, EL C.P.A. GUSTAVO DE LA TORRE DE LOZA, EL M.V.Z. ENRIQUE GUILLERMO RAMÍREZ BAUTISTA Y EL ING. EFRAÍN CRUZ GUTIÉRREZ, LA AUTORIZACIÓN PARA OTORGAR A LOS TRABAJADORES DE ASTEPA UN APOYO ECONÓMICO PARA GASTOS DE FIN DE AÑO, Y QUE DICHO APOYO SERÁ DE CARÁCTER GENERAL PARA TODOS AQUELLOS EMPLEADOS QUE GANEN MENOS DE OCHO MIL PESOS QUINCENALES.

X. SOLICITUD DE AUTORIZACIÓN PARA LA MODIFICACIÓN AL ORGANIGRAMA.

En uso de la voz el Presidente del Consejo Directivo pide al Secretario continúa con el siguiente punto del Orden del día, la solicitud de autorización para la modificación al Organigrama, y cede el uso de la voz al Secretario quien presentó un comparativo del Organigrama correspondiente al año 2016 y como quedaría para el 2017.

Acto seguido el Presidente del Consejo, sometió a votación la solicitud de autorización para la modificación al Organigrama; mismo que se aprobó por unanimidad, con 14 catorce votos a favor. Por lo cual se tomó el siguiente:

ACUERDO:

SE APRUEBA POR UNANIMIDAD, CON 14 CATORCE VOTOS A FAVOR, LA AUTORIZACIÓN PARA LA MODIFICACIÓN AL ORGANIGRAMA, EL CUAL SE ANEXA A LA PRESENTE ACTA CONFORME AL ANEXO 1 UNO (FOLIO 001 A 008).

XI. SOLICITUD DE AUTORIZACIÓN PARA EL PRESUPUESTO DE INGRESOS Y EGRESOS PARA EL EJERCICIO 2017.

En uso de la voz el Presidente del Consejo Directivo pide al Secretario continúe con el siguiente punto del Orden del día, la solicitud de autorización para el Presupuesto de Ingresos y Egresos para el ejercicio 2017; y cede el uso de la voz al L.C.P. Luis Fernando Franco Alcalá, Jefe del Área Administrativa de ASTEPA para presentarlo.

Edith Yadira Barba Romero

Acto seguido una vez analizado el punto, el Presidente del Consejo, sometió a votación la solicitud de autorización para el Presupuesto de Ingresos y Egresos para el ejercicio 2017; mismo que se aprobó por unanimidad, con 14 catorce votos a favor y Por lo cual se tomó el siguiente.

ACUERDO:

SE APRUEBA POR UNANIMIDAD DE VOTOS, CON 14 CATORCE VOTOS A FAVOR, EL PRESUPUESTO DE INGRESOS Y EGRESOS PARA EL PORXIMO EJERCICIO FISCAL 2017, POR LA CANTIDAD DE \$112'548,990.86 (CIENTO DOSCE MILLONES QUINIENTOS CUARENTA Y OCHO MIL NOVECIENTOS NOVENTA PESOS 86/100 M.N.); CONFORME A LA SIGUIENTE CARATULA Y EL ANEXO NÚMERO 2 DOS CON FOLIOS DEL 01 AL 95

INGRESOS 2017

CANTIDAD	DESCRIPCIÓN	ACUMULADO
4	DERECHOS	112,047,838.82
4.3	DERECHOS POR PRESTACIÓN DE SERVICIOS	108,047,838.82
4.3.10	Agua potable, drenaje, alcantarillado, tratamiento y disposición final de aguas residuales	108,047,838.82
4.3.10.1	Servicio doméstico	61,099,594.71
4.3.10.2	Servicio no doméstico	9,789,453.68
4.3.10.5	20% para el saneamiento de las aguas residuales	21,266,714.52
4.3.10.6	2% o 3% para la infraestructura básica existente	4,607,788.15
4.3.10.8	Conexión o reconexión al servicio	11,284,287.77
4.5	ACCESORIOS DE LOS DERECHOS	3,968,545.20
4.5.1	Recargos	1,554,480.20
4.5.1.1	Falta de pago	1,554,480.20
5.1.9	Productos diversos	2,414,065.01
5.1.9.9	Otros productos no especificados	2,414,065.01
10	OTROS INGRESOS Y BENEFICIOS	532,606.83
10.1	Ingresos financieros	532,606.83
10.1.1	Ingresos financieros	532,606.83
	TOTAL DE INGRESOS	112,548,990.86

[Handwritten signature]

[Handwritten signature]

[Handwritten signature]

[Handwritten signature]

[Handwritten signature]

[Handwritten signature]

[Handwritten signature]

[Handwritten signature]

[Handwritten signature]

[Handwritten signature]

EGRESOS 2017

JEFE	CODIGO	NUMERO DEL PROYECTO	CANTIDAD
JEF.ADMINISTRATIVA	02-01	ADMINISTRACION DE LOS RECURSOS HUMANOS	\$ 45,041,431.27
JEF.ADMINISTRATIVA	02-02	SERVICIOS GENERALES	\$ 44,582,100.32
JEF.ADMINISTRATIVA	02-03	BIENES CONSUMIBLES	\$ 1,850,022.00
JEF.ADMINISTRATIVA	02-04	BIENES MUEBLES E INMUEBLES	\$ 323,274.92
JEF.ADMINISTRATIVA	02-05	TECNOLOGIAS DE LA INFORMACION	\$ 763,400.00
JEF.TECNICA	03-06	OPERACIÓN, MANTENIMIENTO Y REHABILITACION DE REDES DE DRENAJE Y ALCANTARILLADO	\$ 830,000.00
JEF.TECNICA	03-07	OPERACIÓN, MANTENIMIENTO Y REHABILITACION DE PLANTAS DE TRATAMIENTO DE AGUAS RESIDUALES	\$ 1,859,500.00
JEF.TECNICA	03-08	OPERACIÓN Y MANTENIMIENTO DE PLANTA POTABILIZADORA EL SALTO	\$ 3,187,000.00
JEF.TECNICA	03-09	OPERACIÓN Y MANTENIMIENTO DE PLANTA POTABILIZADORA VIVEROS	\$ 5,171,429.98
JEF.TECNICA	03-10	OPERACIÓN Y MANTENIMIENTO DE LABORATORIO DE BACTERIOLOGIA	\$ 55,000.00
JEF.TECNICA	03-11	ADMINISTRACION, REPARACION Y MANTENIMIENTO DE PARQUE VEHICULAR	\$ 984,500.00
JEF.TECNICA	03-13	OPERACIÓN, MANTENIMIENTO Y REHABILITACION DE PLANTAS POTABILIZADORAS SALTO	\$ 3,979,000.00
JEF.TECNICA	03-13	OPERACIÓN, MANTENIMIENTO Y REHABILITACION DE POZOS	\$ 1,198,000.00
JEF.TECNICA	03-16	MANTENIMIENTO Y REHABILITACION DE INFRAESTRUCTURA DE EDIFICIOS	\$ 367,000.00
JEF.COMERCIAL	04-14	EFICIENTAR LA MICROMEDICION	\$ 2,291,332.37
JEF.COMERCIAL	04-15	CULTURA DEL AGUA	\$ 66,000.00
TOTAL GENERAL			\$ 102,430,000.00

Dr. Edith Garduño

XII. ASUNTOS VARIOS.

En uso de la voz el Presidente del Consejo continúa con el siguiente punto y pregunta a los Consejeros si tienen algún asunto vario a tratar.


El Ing. Aldo Castañeda Villanueva, comentó que respecto al Comité Técnico que se propone formar con la finalidad de realizar inspecciones y apoyo al funcionamiento de ASTEPA, ya tiene nombres de integrantes de este Consejo que desean conformar dicho Comité, como son el Ing. Efraín Cruz González, el Ing. J. Armando González Rivera, el Ing. Ángel Guillermo López Dueñas; de igual forma dejó la invitación abierta para Consejeros que desean integrarse a este Comité; añadió informando, que se ya que este conformado se están realizando visitas de inspección, reuniones de evaluación para ser presentadas a este Consejo.

Ramón Navarro B.


El Secretario del Consejo comentó que se analizará el nombre que pueda llevar si es Comité, Comisión, etc.

XIII. CLAUSURA.


-Siendo las 15:55 quince horas con cincuenta y cinco minutos del día de inicio, se declaró formalmente clausurada la presente sesión del Consejo Directivo del Organismo Público Descentralizado denominado AGUA Y SANEAMIENTO DEL MUNICIPIO DE TEPATILÁN, por sus siglas ASTEPA, firmando cada una de sus fojas y al calce quienes en ella intervinieron y quisieron hacerlo.



EL PRESIDENTE


Hector Hugo Bravo Hernández.
Presidente del Consejo Directivo
de ASTEPA

L.C.P. Fernando Ibarra Reyes.
Encargado de Hacienda y
Tesorería Municipal


Arq. Gustavo de Jesús Navarro González.
Regidor de la Comisión del Agua



M.V.Z. Enrique Guillermo Ramírez Bautista.
Regidor de la Comisión del Agua



Lic. Susana Jaime Mercado.
Regidora de la Comisión del Agua


L.C. y F. José Adrián Peraza López.
Contraloría Municipal



M.V.Z. Ramón Navarro Barba.
Jefe de Ecología

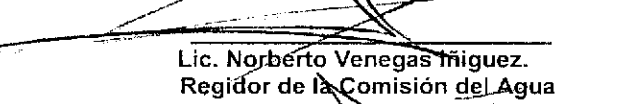
EL SECRETARIO



Ing. Francisco Vázquez Zarate.
Secretario del Consejo Directivo
de ASTEPA



M.A. Salvador Peña Gutiérrez.
Síndico Municipal


Lic. Araceli Preciado Prado.
Regidora de la Comisión del Agua


Lic. Norberto Venegas Miguez.
Regidor de la Comisión del Agua


M.C.P. Francisco Javier Ramírez Cervantes.
Regidor de Salud


Lic. María Edith Yadira Barba Romero.
Coordinadora de las Delegaciones


C.P.A. Gustavo de la Torre de Loza.
Confederación Patronal de la República
Mexicana (COPARMEX)




Ing. Miguel Ángel Gutiérrez Zamora.
Comisión Estatal del Agua
(CEA)

Ing. Aldo Gastañeda Villanueva.
Centro Universitario de los Altos
(CUALTOS)

Ing. Efraín Cruz Gutiérrez.
Colegio de Ingenieros Civiles
De Jalisco A.C.

La presente hoja y las firmas que se encuentran en la misma, forman parte del acta número 57 cincuenta y siete de la sesión ordinaria del Consejo Directivo del Organismo Público Descentralizado por sus siglas ASTEPA, celebrada el día 13 trece de Diciembre del año 2016 dos mil dieciséis, la cual consta de 15 quince fojas.

Conste.
Secretaría:
Ing. Francisco Vázquez Zárate



ANEXO NÚMERO 1 UNO del acta número 57 cincuenta y siete de la **SESIÓN ORDINARIA** del Consejo Directivo del Organismo Público Descentralizado denominado **AGUA Y SANEAMIENTO DEL MUNICIPIO DE TEPATILÁN**, por sus siglas **ASTEPA**, celebrada el día 13 trece de Diciembre de 2016 dos mil dieciséis, la cual se llevó a cabo en términos de los artículos 22, 23 y demás relativos del instrumento de creación de este Organismo, el acuerdo de Ayuntamiento, el cual obra a foja 07 siete del acta de sesión ordinaria número 18 del H. Ayuntamiento Constitucional de Tepatitlán de Morelos, Jalisco, de fecha 11 once de Julio de 2007.

ANEXO NÚMERO 1 UNO


PUNTO X.- SOLICITUD DE AUTORIZACIÓN PARA LA MODIFICACIÓN AL ORGANIGRAMA, DEL ORDEN DEL DÍA.

ORGANIGRAMA AUTORIZADO

DIRECCION

2016

[Handwritten signature]



CONSEJO DIRECTIVO

DIRECCION (1)

ASISTENTE (1)

JEFE AREA TECNICA (1)

JEFE ADMINISTRATIVA (1)

JEFE AREA COMERCIAL (1)

COORDINADOR DELEGACIONES (1)

COORDINADOR DE PLANEACION (1)


COORDINADOR JURIDICO (1)

JUBILADOS

DIRECCION

2017

[Handwritten signature]



CONSEJO DIRECTIVO

DIRECCION GENERAL (1)

ASISTENTE DE DIRECCION (1)

JEFE AREA TECNICA (1)

JEFE ADMINISTRACION (1)

JEFE AREA COMERCIAL (1)

COORDINADOR DELEGACIONES (1)

COORDINADOR DE PLANEACION (1)

COORDINADOR JURIDICO (1)

COORDINADOR DE GESTION Y COMUNICACION (1)

JUBILADOS

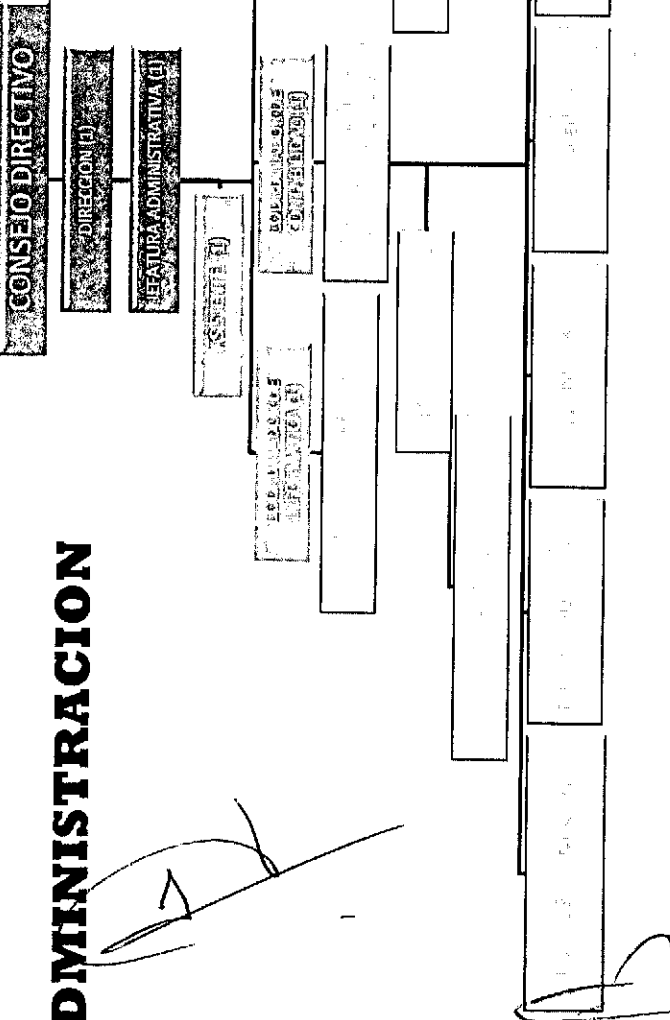
[Handwritten signature]

ANEXO 1

(17)

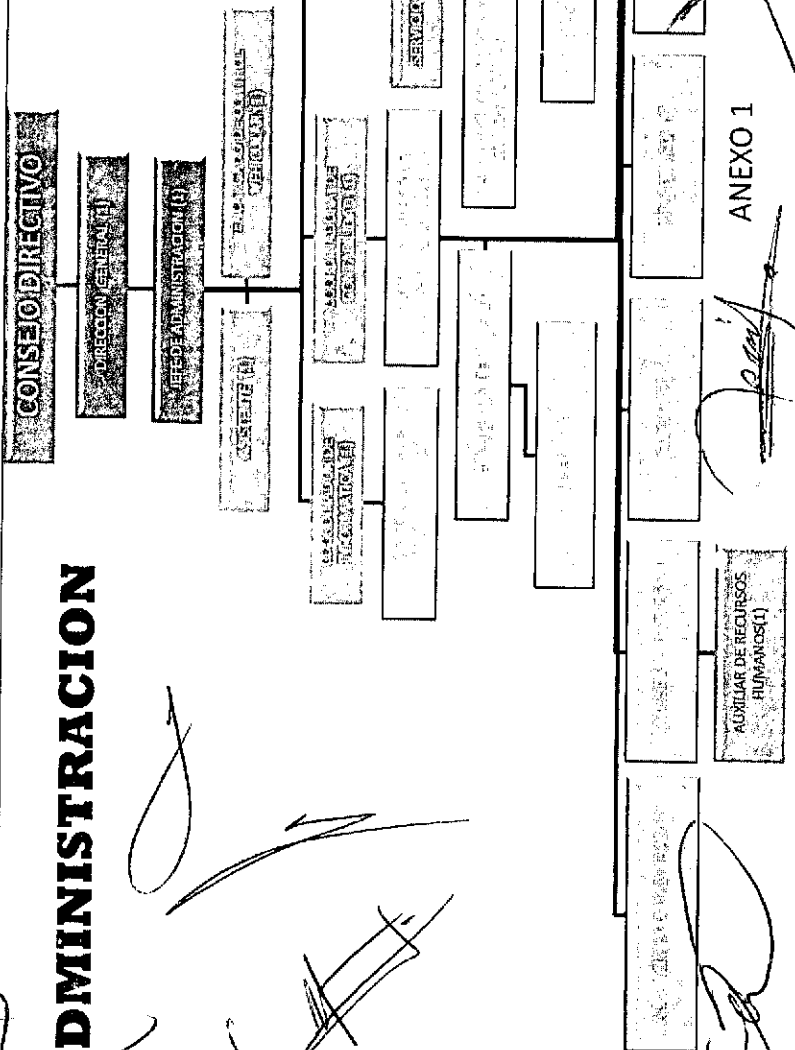
00000002

ADMINISTRACION



2016

ADMINISTRACION



2017

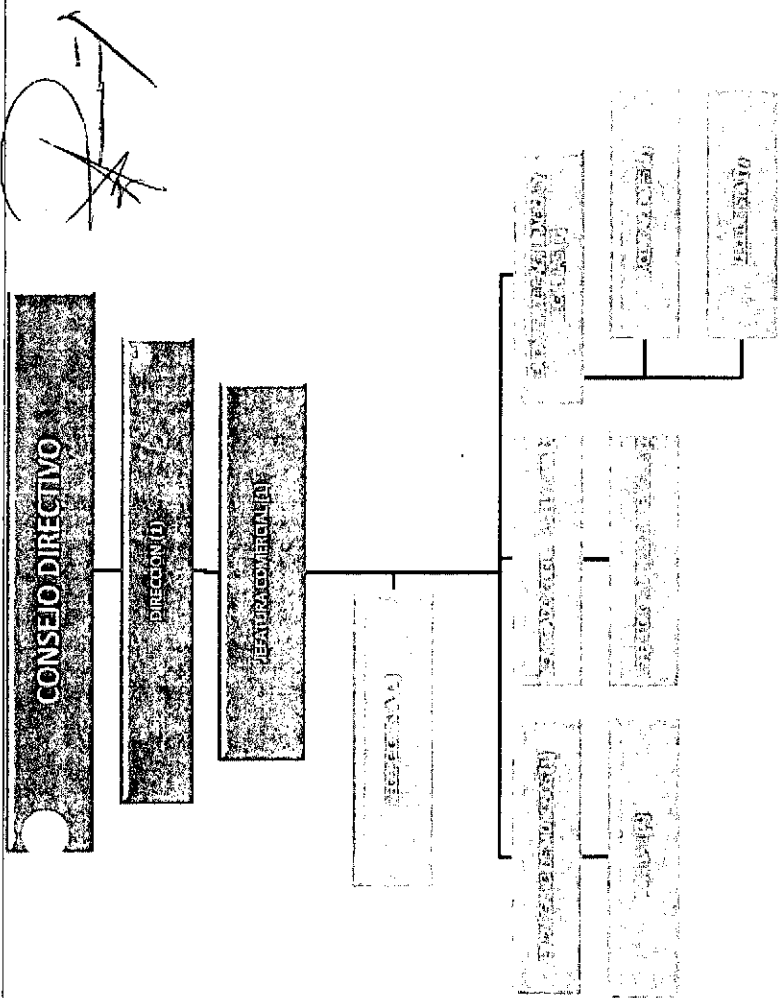
30000003
Ramos Navarro B.

ANEXO 1

AUXILIAR DE RECURSOS HUMANOS(1)

18

COMERCIAL



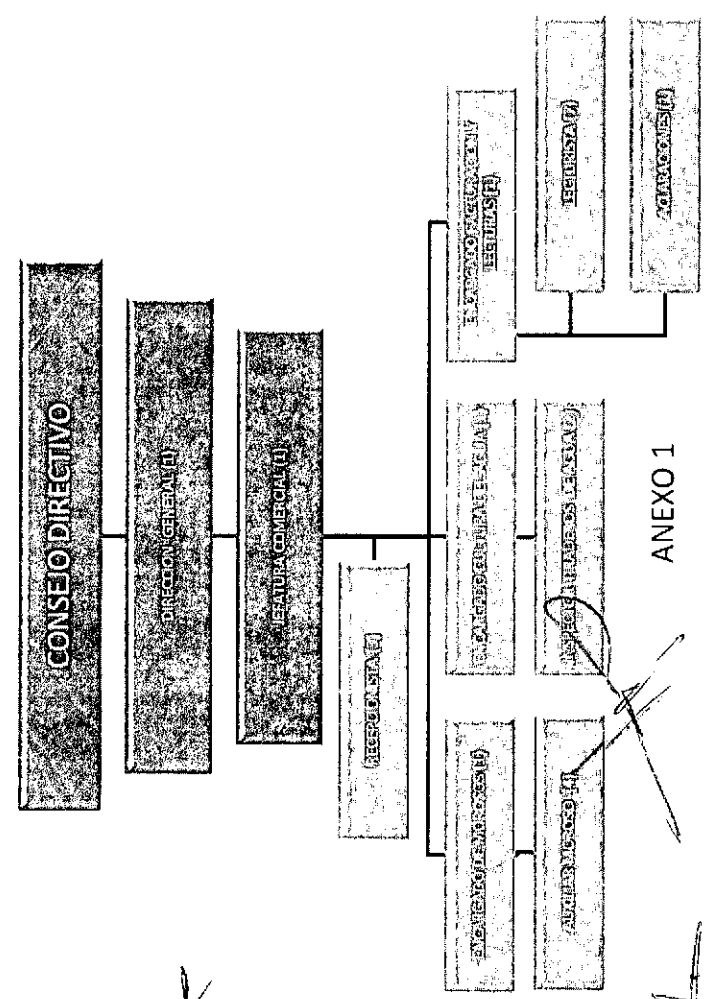
2016

[Handwritten signature]

[Handwritten signature]

[Handwritten signature]

COMERCIAL



2017

[Handwritten signature]

[Handwritten signature]


[Handwritten signature]

19

JEFATURA TECNICA

2016


[Handwritten signature]



JEFATURA TECNICA

2017

[Handwritten signature]




ANEXO 1

100000005

Ramón Navarro B.

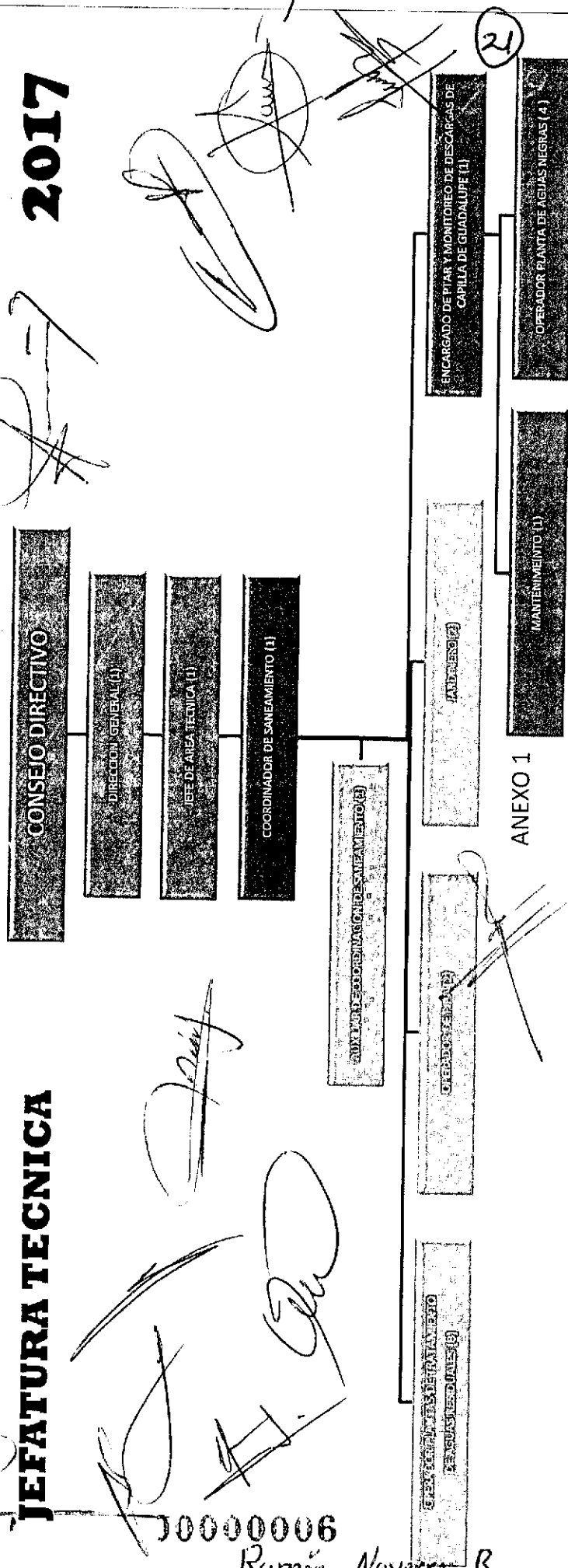
JEFATURA TECNICA

2016



JEFATURA TECNICA

2017



000000006

Ramón Navarro B.

21

EL SALTO

CONSEJO DIRECTIVO

DIRECCION (1)

LEGATIA TECNICA (1)

COORDINACION DE POTABILIZACION
PLANTA PRESA EL SALTO (1)

ANALISTA DE LABORATORIO (3)

OPERADOR DE TELEMETRIA (1)

OPERADOR DE PLANTA (5)

AUXILIAR GENERAL
OPERADOR DE PLANTA (5)


VIGILANTE (1)

MANTENIMIENTO (1)

AUXILIAR MANTENIMIENTO (2)

AUXILIAR OPERADOR TANQUES (4)

2016



EL SALTO

CONSEJO DIRECTIVO

DIRECCION (1)

COORDINACION DE PLANTA POTABILIZACION EL SALTO

TECNICAS DE MANTENIMIENTO

AUXILIAR GENERAL MANTENIMIENTO (1)

OPERADOR DE MANTENIMIENTO

AUXILIAR DE MANTENIMIENTO

ANALISTA (3)

OPERADOR DE MANTENIMIENTO

AUXILIAR DE MANTENIMIENTO (3)


2017

22

ANEXO 1

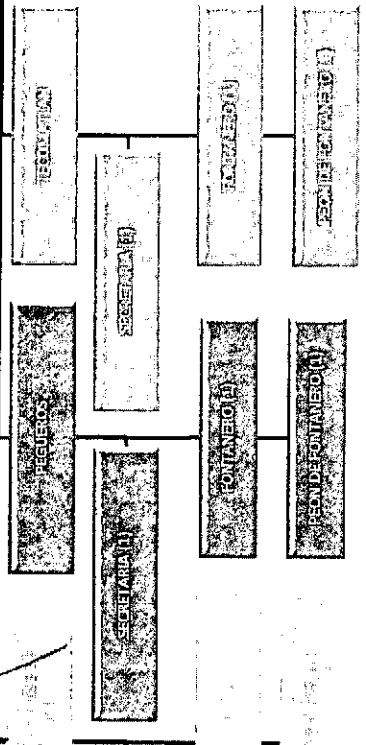
00000007

Ramón Navarro B.




CONSEJO DIRECTIVO

DIRECCION (1)
COORDINADOR DELEGACIONES (1)



CONSEJO DIRECTIVO

DIRECCION GENERAL (1)
COORDINADOR DELEGACIONES (1)



100000008

Ramón Navarro B

28



ANEXO NÚMERO 2 DOS del acta número 57 cincuenta y siete de la SESIÓN ORDINARIA del Consejo Directivo del Organismo Público Descentralizado denominado AGUA Y SANEAMIENTO DEL MUNICIPIO DE TEPATILÁN, por sus siglas ASTEPA, celebrada el día 13 trece de Diciembre de 2016 dos mil dieciséis, la cual se llevó a cabo en términos de los artículos 22, 23 y demás relativos del instrumento de creación de este Organismo, el acuerdo de Ayuntamiento, el cual obra a foja 07 siete del acta de sesión ordinaria número 18 del H. Ayuntamiento Constitucional de Tepatitlán de Morelos, Jalisco, de fecha 11 once de Julio de 2007.

ANEXO NÚMERO 2 DOS

PUNTO XI.- SOLICITUD DE AUTORIZACIÓN PARA EL PRESUPUESTO DE INGRESOS Y EGRESOS PARA EL EJERCICIO 2017, DEL ORDEN DEL DÍA.

PRESUPUESTO DE INGRESOS Y EGRESOS PARA EL EJERCICIO 2017 AUTORIZADO

(Area containing multiple handwritten signatures and initials)

00000001


Ramón Navarro B.

Objetivos del Plan Municipal de Desarrollo

Municipio: AGUA Y SANEAMIENTO DEL MUNICIPIO DE TEPATITLAN

DESCRIPCIÓN

No.	DESCRIPCIÓN
1	Tepa sustentable
2	Tepa verde
3	Tepa adaptada al ciclo del agua
4	
5	
6	
7	
8	
9	
10	



Ramón Navarrete

00000002

25

[Handwritten signatures and scribbles]

Ha.

Compromisos del Plan Municipal de Desarrollo y Asuntos Críticos de Atención

Municipio: AGUA Y SANEAMIENTO DEL MUNICIPIO DE TEPATITLAN

DESCRIPCIÓN

No.

1	Impulsar el abastecimiento y distribución de agua potable en el municipio. (Incrementar la disponibilidad de agua para el consumo humano y las actividades productivas)
2	Impulsar que el municipio cuente con calidad del agua, mediante la rehabilitación, limpieza y saneamiento del agua
3	
4	
5	
6	
7	
8	
9	
10	
11	

SECRETARIA G.
ESTADOS UNIDOS MEXICANOS

Ramón

[Handwritten signature]

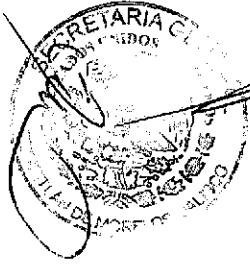
[Handwritten signature]

[Handwritten signatures and stamps]

00000003

260

Informe de Indicadores



Ramón Navarre B.

Dependencia Ejecutora: JEFATURA ADMINISTRATIVA

1 ADMINISTRACION DE LOS RECURSOS HUMANOS

1 FIN ESTRATEGICO

Nombre: REMUNERACIONES A EMPLEADOS Método de cálculo: EMPLEADOS RETRIBUIDOS/EMPLEADOS EN NOMINA*100

Unidad de Medida: Línea Base: 100 2016 Estrategico Metas del ciclo y del año: Semáforo en verde DE 95 HASTA: 115

2 PROPOSITO ESTRATEGICO

Nombre: REMUNERACIONES A EMPLEADOS Método de cálculo:

Unidad de Medida: Línea Base: 100 2016 Estrategico Metas del ciclo y del año: Semáforo en Rojo DE > 90 HASTA: < 115

3 COMPONENTE ESTRATEGICO

Nombre: REMUNERACIONES A EMPLEADOS Método de cálculo: RETRIBUCIONES ECONOMICAS POR SERVICIOS PRESTADOS AL ORGANISMO

Unidad de Medida: Línea Base: 100 2016 Gestion Metas del ciclo y del año: Semáforo en Rojo DE > 90 HASTA: < 115

4 ACTIVIDAD GESTION

Nombre: REMUNERACIONES A EMPLEADOS Método de cálculo: EMPLEADOS RETRIBUIDOS/EMPLEADOS EN NOMINA*100

Unidad de Medida: Línea Base: 100 2016 Estrategico Metas del ciclo y del año: Semáforo en Rojo DE > 90 HASTA: < 115

3 BIENES CONSUMIBLES

1 FIN GESTION

Nombre: PORCENTAJE DE REPORTES ATENDIDOS Método de cálculo: REPORTES ATENDIDOS/REPORTES GENERADOS*100

Unidad de Medida: Línea Base: 90 3 2016 Gestion Metas del ciclo y del año: Semáforo en Verde DE 87 HASTA: 107

Frecuencia: MENSUAL

Sentido: Ascendente

Frecuencia: MENSUAL

Sentido: Ascendente

Frecuencia: MENSUAL

Sentido: Ascendente

Frecuencia: MENSUAL

Sentido: Ascendente

Frecuencia: ANUAL

Sentido: Ascendente

00000004

[Handwritten signature]

[Handwritten signatures and stamps]

2 PROPOSITO
Nombre: ESTRATEGICO
PORCENTAJE DE REPORTES ATENDIDOS
Método de cálculo: REPORTES ATENDIDOS/REPORTES GENERADOS* 100

Unidad de Medida: Línea Base: 2016
PORCENTAJE 90.3
Metas del ciclo y del año: Semáforo en verde
92 DE 87 HASTA: 107

3 COMPONENTE
Nombre: ESTRATEGICO

PORCENTAJE DE REPORTES ATENDIDOS
Método de cálculo:

Unidad de Medida: Línea Base: 2016
PORCENTAJE 90.3
Metas del ciclo y del año: Semáforo en verde
92 DE 87 HASTA: 107

4 ACTIVIDAD
Nombre: GESTION

PORCENTAJE DE REPORTES ATENDIDOS
Método de cálculo:

Unidad de Medida: Línea Base: 2016
PORCENTAJE 90.3
Metas del ciclo y del año: Semáforo en verde
92 DE 87 HASTA: 107

4 BIENES MUEBLES

1 FIN
Nombre: ESTRATEGICO

PORCENTAJE DE REPORTES ATENDIDOS
Método de cálculo: REPORTES ATENDIDOS/REPORTES GENERADOS

Unidad de Medida: Línea Base: 2016
PORCENTAJE 90.3
Metas del ciclo y del año: Semáforo en verde
92 DE 87 HASTA: 107

2 PROPOSITO
Nombre: ESTRATEGICO

PORCENTAJE DE REPORTES ATENDIDOS
Método de cálculo: REPORTES ATENDIDOS/REPORTES GENERADOS* 100

Unidad de Medida: Línea Base: 2016
PORCENTAJE 90.3
Metas del ciclo y del año: Semáforo en verde
92 DE 87 HASTA: 107

3 COMPONENTE
Nombre: ESTRATEGICO

PORCENTAJE DE REPORTES ATENDIDOS
Método de cálculo: REPORTES ATENDIDOS/REPORTES INGRESADOS* 100

Unidad de Medida: Línea Base: 2016
PORCENTAJE 90.3
Metas del ciclo y del año: Semáforo en verde
92 DE 87 HASTA: 107

4 ACTIVIDAD
Nombre: ESTRATEGICO

PORCENTAJE DE REPORTES ATENDIDOS
Método de cálculo: REPORTES ATENDIDOS/REPORTES GENERADOS* 100

Unidad de Medida: Línea Base: 2016
PORCENTAJE 90.3
Metas del ciclo y del año: Semáforo en verde
92 DE 87 HASTA: 107

2 SERVICIOS GENERALES

Nombre: ESTRATEGICO

PORCENTAJE DE REPORTES ATENDIDOS
Método de cálculo: REPORTES ATENDIDOS/REPORTES GENERADOS* 100

Frecuencia: MENSUAL

Sentido: Ascendente

Semáforo en Rojo
DE > 82 HASTA: < 107

Sentido: Ascendente

Semáforo en Rojo
DE > 82 HASTA: < 107

Sentido: Ascendente

Semáforo en Rojo
DE > 82 HASTA: < 107

Frecuencia: ANUAL

Sentido: Ascendente

Semáforo en Rojo
DE > 82 HASTA: < 107

Frecuencia: ANUAL

Sentido: Ascendente

Semáforo en Rojo
DE > 82 HASTA: < 107

Frecuencia: ANUAL

Sentido: Ascendente

Semáforo en Rojo
DE > 82 HASTA: < 107

Frecuencia: ANUAL

Sentido: Ascendente

Semáforo en Rojo
DE > 82 HASTA: < 107

Handwritten signature



Handwritten signature: Ramos

Handwritten signature

Handwritten signature

Handwritten signature

Handwritten signature

0000005
28

1 FIN ESTRATEGICO

Nombre: PORCENTAJE DE REPORTES ATENDIDOS Método de cálculo: REPORTE ATENDIDOS/REPORTE GENERADOS* 100

Unidad de Medida: Línea Base: 2016 90.3 PORCENTAJE 92 Metas del ciclo y del año: Semáforo en verde DE 87 HASTA: 107

2 PROPOSITO ESTRATEGICO

Nombre: PORCENTAJE DE REPORTES ATENDIDOS Método de cálculo: REPORTES ATENDIDOS/REPORTES GENERADOS* 100

Unidad de Medida: Línea Base: 2016 90.3 PORCENTAJE 92 Metas del ciclo y del año: Semáforo en verde DE 87 HASTA: 107

3 COMPONENTE ESTRATEGICO

Nombre: PORCENTAJE DE REPORTES ATENDIDOS Método de cálculo:

Unidad de Medida: Línea Base: 2016 90.3 PORCENTAJE 92 Metas del ciclo y del año: Semáforo en verde DE 87 HASTA: 107

4 ACTIVIDAD GESTION

Nombre: PORCENTAJE DE REPORTES ATENDIDOS Método de cálculo:

Unidad de Medida: Línea Base: 2016 90.3 PORCENTAJE 92 Metas del ciclo y del año: Semáforo en verde DE 87 HASTA: 107

5 TECNOLOGIAS DE LA INFORMACION

1 FIN ESTRATEGICO

Nombre: PORCENTAJE DE SERVICIOS Y EQUIPOS REALIZADOS Método de cálculo: EQUIPOS REALIZADOS/EQUIPOS Y SERVICIOS REALIZADOS* 100

Unidad de Medida: Línea Base: 2016 97 PORCENTAJE 99 Metas del ciclo y del año: Semáforo en verde DE 94 HASTA: 114

2 PROPOSITO ESTRATEGICO

Nombre: PORCENTAJE DE SERVICIOS Y EQUIPOS REALIZADOS Método de cálculo:

Unidad de Medida: Línea Base: 2016 97 PORCENTAJE 99 Metas del ciclo y del año: Semáforo en verde DE 94 HASTA: 114

3 COMPONENTE ESTRATEGICO

Nombre: PORCENTAJE DE SERVICIOS Y EQUIPOS REALIZADOS Método de cálculo:

Unidad de Medida: Línea Base: 2016 97 PORCENTAJE 99 Metas del ciclo y del año: Semáforo en verde DE 94 HASTA: 114

Frecuencia: MENSUAL

Sentido: Ascendente

Semáforo en Rojo DE > 82 HASTA: < 107

Sentido: Ascendente

Semáforo en Rojo DE > 82 HASTA: < 107

Frecuencia: MENSUAL

Sentido: Ascendente

Semáforo en Rojo DE > 82 HASTA: < 107

Frecuencia: MENSUAL

Sentido: Ascendente

Semáforo en Rojo DE > 82 HASTA: < 107

Frecuencia: MENSUAL

Sentido: Ascendente

Semáforo en Rojo DE > 89 HASTA: < 114

Frecuencia: MENSUAL

Sentido: Ascendente

Semáforo en Rojo DE > 89 HASTA: < 114

Frecuencia: MENSUAL

Sentido: Ascendente

Semáforo en Rojo DE > 89 HASTA: < 114



Ramón Navarro B.

00000006

Handwritten signatures and stamps at the bottom of the page, including a large circular stamp with a signature over it.

4 ACTIVIDAD GESTION

Nombre: METODO DE C. O.

PORCENTAJE DE EQUIPOS Y SERVICIOS REALIZADOS EQUIPOS Y SERVICIOS REALIZADOS/EQUIPOS Y SERVICIOS SOLICITADOS * 100

Unidad de Medida: LINEA BASE: 97

2016

Metas del ciclo y del año: 99 99


Semáforo en verde DE 94 HASTA: 114

Semáforo en Rojo DE > 89 HASTA: < 114

Sentido: Ascendente

Frecuencia: MENSUAL

Ramón Navarro B.



[Handwritten signature]

[Large handwritten signature]

00000007

8

[Handwritten mark]

[Handwritten signature]

[Handwritten signature]

[Handwritten signature]

[Handwritten signature]

[Handwritten signature]

[Handwritten signature]

Dependencia Ejecutora: JEFATURA COMERCIA*

15 CULTURA DEL AGUA

1 FIN ESTRATEGICO

Nombre: Método de cálculo:

PORCENTAJE DE AUMENTO EN EVENTOS REALIZAD EVENTOS REALIZADOS 2017/EVENTOS REALIZADOS 2016*100

Unidad de Medida: Línea Base: Metas del ciclo y del año: Semáforo en verde
PORCENTAJE >25 2016 5 50 DE 45 HASTA: 65

2 PROPOSITO ESTRATEGICO

Nombre: Método de cálculo:

PORCENTAJE DE AUMENTO EN EVENTOS REALIZAD Metas del ciclo y del año: Semáforo en verde
PORCENTAJE >25 2016 5 50 DE 45 HASTA: 65

3 COMPONENTE ESTRATEGICO

Nombre: Método de cálculo:

PORCENTAJE DE AUMENTO EN EVENTOS REALIZAD Metas del ciclo y del año: Semáforo en verde
PORCENTAJE >25 2016 5 50 DE 45 HASTA: 65

4 ACTIVIDAD GESTION

Nombre: Método de cálculo:

PORCENTAJE DE AUMENTO EN EVENTOS REALIZAD Metas del ciclo y del año: Semáforo en verde
PORCENTAJE >25 2016 5 50 DE 45 HASTA: 65

14 EFICIENTAR LA MICROMEDICION

1 FIN ESTRATEGICO

Nombre: Método de cálculo:

PORCENTAJE DE MICROMEDIDORES INSTALADOS TOTAL DE MEDIDORES INSTALADOS/TOTAL DE MEDIDORES PROYECTADOS 3000*100

Unidad de Medida: Línea Base: Metas del ciclo y del año: Semáforo en Rojo
PORCENTAJE >25 2016 5 90 DE > 80 HASTA: < 105

2 PROPOSITO ESTRATEGICO

Nombre: Método de cálculo:

PORCENTAJE DE MICROMEDIDORES INSTALADOS MEDIDORES INSTALADOS Y REUBICADOS/MEDIDORES PROYECTADOS 3000*100

Unidad de Medida: Línea Base: Metas del ciclo y del año: Semáforo en Rojo
PORCENTAJE 80 2016 40 90 DE > 80 HASTA: < 105

13 SECRETARIA DE ECONOMIA

Nombre: Método de cálculo:

PORCENTAJE DE AUMENTO EN EVENTOS REALIZAD EVENTOS REALIZADOS 2017/EVENTOS REALIZADOS 2016*100

Unidad de Medida: Línea Base: Metas del ciclo y del año: Semáforo en Rojo
PORCENTAJE >25 2016 5 50 DE 45 HASTA: 65

2 PROPOSITO ESTRATEGICO

Nombre: Método de cálculo:

PORCENTAJE DE AUMENTO EN EVENTOS REALIZAD Metas del ciclo y del año: Semáforo en Rojo
PORCENTAJE >25 2016 5 50 DE 45 HASTA: 65

3 COMPONENTE ESTRATEGICO

Nombre: Método de cálculo:

PORCENTAJE DE AUMENTO EN EVENTOS REALIZAD Metas del ciclo y del año: Semáforo en Rojo
PORCENTAJE >25 2016 5 50 DE 45 HASTA: 65

Handwritten signatures and stamps are present at the bottom of the page, including a circular stamp with the text 'SECRETARIA DE ECONOMIA' and 'ESTADOS UNIDOS MEXICANOS'.

00000008

3 COMPONENTE ESTRATEGICO

Nombre: Método de c. o:

PORCENTAJE DE MICROMEDIDORES INSTALADOS TOTAL DE MEDIDORES INSTALADOS Y REUBICADOS/MEDIDORES PROYECTADOS 3000*100

Frecuencia: MENSUAL

Unidad de Medida: Línea Base: 2016
PORCENTAJE 80
4 ACTIVIDAD GESTION

Metas del ciclo y del año: 40 90
Semáforo en verde DE 85 HASTA: 105

Semáforo en Amarillo DE 80 HASTA: 85

Semáforo en Rojo DE > 80 HASTA: < 105

Nombre: Método de cálculo:

TOTAL DE MEDIDORES INSTALADOS Y REUBICADOS/TOTAL DE MEDIDORES PROYECTADOS 3000* 10 Ascendente

Sentido: Ascendente

Unidad de Medida: Línea Base: 2016
PORCENTAJE 80

Metas del ciclo y del año: 40 90
Semáforo en verde DE 85 HASTA: 105

Semáforo en Amarillo DE 80 HASTA: 85

Semáforo en Rojo DE > 80 HASTA: < 105



Ramón Navarro B.

[Handwritten signature]

[Handwritten signature]

[Large handwritten signature]

[Handwritten mark]

[Handwritten signature]

[Handwritten signature]

[Handwritten signature]

60000000

32

Dependencia Ejecutora: JEFATURA TECNICA

11 ADMINISTRACION, REPARACION Y MANTENIMIENTO DE PARQUE VEHICULAR

1 FIN ESTRATEGICO

Nombre: PORCENTAJE DE VEHICULOS OPERANDO

Método de cálculo: TOTAL DE VEHICULOS EN FUNCIONAMIENTO/PARQUE VEHICULAR*100

Unidad de Medida: Línea Base: 97 2016 Estrategico
PORCENTAJE 97 Metas del ciclo y del año: Semáforo en verde DE 92 HASTA: 112
Sentido: Ascendente

2 PROPOSITO ESTRATEGICO

Nombre: PORCENTAJE DE VEHICULOS OPERANDOS

Método de cálculo:

Unidad de Medida: Línea Base: 97 2016 Estrategico
PORCENTAJE 97 Metas del ciclo y del año: Semáforo en verde DE 92 HASTA: 112
Sentido: Ascendente

3 COMPONENTE ESTRATEGICO

Nombre: PORCENTAJE DE VEHICULOS OPERANDO

Método de cálculo: PORCENTAJE DE VEHICULOS EN FUNCIONAMIENTO/PARQUE VEHICULAR*100

Unidad de Medida: Línea Base: 97 2016 Gestion
PORCENTAJE 97 Metas del ciclo y del año: Semáforo en verde DE 92 HASTA: 112
Sentido: Ascendente

4 ACTIVIDAD GESTION

Nombre: PORCENTAJE DE VEHICULOS OPERANDO

Método de cálculo:

Unidad de Medida: Línea Base: 97 2016 Estrategico
PORCENTAJE 97 Metas del ciclo y del año: Semáforo en verde DE 92 HASTA: 112
Sentido: Ascendente

16 MANTENIMIENTO Y REHABILITACIÓN DE INFRAESTRUCTURA DE EDIFICIOS

1 FIN ESTRATEGICO

Nombre: PORCENTAJE DE SERVICIOS

Método de cálculo: NUMERO DE REPORTES ATENDIDOS/REPORTES GENERADOS*100

Unidad de Medida: Línea Base: 90.3 2016 Estrategico
PORCENTAJE 90.3 Metas del ciclo y del año: Semáforo en verde DE 87 HASTA: 107
Sentido: Ascendente

2 PROPOSITO ESTRATEGICO

Nombre: PORCENTAJE DE SERVICIOS

Método de cálculo:

Unidad de Medida: Línea Base: 90.3 2016 Estrategico
PORCENTAJE 90.3 Metas del ciclo y del año: Semáforo en verde DE 87 HASTA: 107
Sentido: Ascendente

Ramón Navarro B
Frecuencia: SEMESTRAL
Sentido: Ascendente
Semáforo en Rojo DE > 87 HASTA < 112

Frecuencia: SEMESTRAL
Sentido: Ascendente
Semáforo en Rojo DE > 87 HASTA < 112

Frecuencia: SEMESTRAL
Sentido: Ascendente
Semáforo en Rojo DE > 87 HASTA < 112

Frecuencia: SEMESTRAL
Sentido: Ascendente
Semáforo en Rojo DE > 87 HASTA < 112

Frecuencia: ANUAL
Sentido: Ascendente
Semáforo en Rojo DE > 82 HASTA < 107

Frecuencia: ANUAL
Sentido: Ascendente
Semáforo en Rojo DE > 82 HASTA < 107

30000010

3 COMPONENTE

ESTRATEGICO

Nombre:
PORCENTAJE DE SERVICIOS

Método de cálculo:
NUMERO DE REPORTES ATENDIDOS/REPORTES GENERADOS* 100

Unidad de Medida: Línea Base:

PORCENTAJE 90.3

Metas del ciclo y del año:

2016 92 Semáforo en verde DE 87 HASTA: 107

Semaforo en Amarillo DE 82 HASTA: 87

Semaforo en Rojo DE > 82 HASTA < 107

Frecuencia:
ANUAL

4 ACTIVIDAD

Nombre:
PORCENTAJE DE SERVICIOS

GESTION

Método de cálculo:

Unidad de Medida: Línea Base:

PORCENTAJE 90.3

Metas del ciclo y del año:

2016 92 Semáforo en verde DE 87 HASTA: 107

Semaforo en Amarillo DE 82 HASTA: 87

Semaforo en Rojo DE > 82 HASTA < 107

Frecuencia:
ANUAL

10 OPERACIÓN Y MANTENIMIENTO DE LABORATORIO DE BACTERIOLOGIA

1 FIN

ESTRATEGICO

Nombre:
PORCENTAJE DE ANALISIS

Método de cálculo:
ANALISIS REALIZADOS/PUNTOS MUESTREADOS* 100

Unidad de Medida: Línea Base:

PORCENTAJE 95

Metas del ciclo y del año:

2016 95 Semáforo en verde DE 90 HASTA: 110

Semaforo en Amarillo DE 85 HASTA: 90

Semaforo en Rojo DE > 85 HASTA < 110

Frecuencia:
ANUAL

2 PROPOSITO

Nombre:
PORCENTAJE DE ANALISIS

ESTRATEGICO

Método de cálculo:

Unidad de Medida: Línea Base:

PORCENTAJE 95

Metas del ciclo y del año:

2016 95 Semáforo en verde DE 90 HASTA: 110

Semaforo en Amarillo DE 85 HASTA: 90

Semaforo en Rojo DE > 85 HASTA < 110

Frecuencia:
ANUAL

3 COMPONENTE

ESTRATEGICO

Nombre:
PORCENTAJE DE ANALISIS

Método de cálculo:
ANALISIS REALIZADOS/PUNTOS MUESTREADOS* 100

Unidad de Medida: Línea Base:

PORCENTAJE 95

Metas del ciclo y del año:

2016 95 Semáforo en verde DE 90 HASTA: 110

Semaforo en Amarillo DE 85 HASTA: 90

Semaforo en Rojo DE > 85 HASTA < 110

Frecuencia:
ANUAL

4 ACTIVIDAD

Nombre:
PORCENTAJE DE ANALISIS

GESTION

Método de cálculo:

Unidad de Medida: Línea Base:

PORCENTAJE 95

Metas del ciclo y del año:

2016 95 Semáforo en verde DE 90 HASTA: 110

Semaforo en Amarillo DE 85 HASTA: 90

Semaforo en Rojo DE > 85 HASTA < 110

Frecuencia:
ANUAL

12 OPERACIÓN Y MANTENIMIENTO DE PLANTA POTABILIZADORA EL SALTO

1 FIN

ESTRATEGICO

Nombre:
PORCENTAJE DE OPERACIÓN

Método de cálculo:
DIAS OPERADOS/DIAS DEL AÑO* 100

Unidad de Medida: Línea Base:

PORCENTAJE 100


Metas del ciclo y del año:

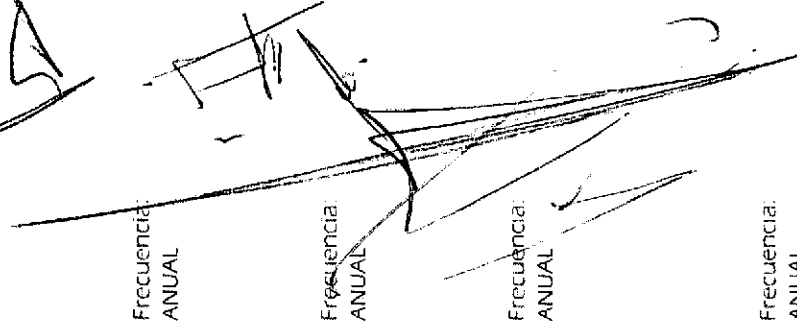
2016 100 Semáforo en verde DE 95 HASTA: 115


Semaforo en Amarillo DE 90 HASTA: 95

Semaforo en Rojo DE > 90 HASTA < 115

Frecuencia:
ANUAL

Ramón Martínez B. 





30000011

34

2 PROPOSITO

Nombre:
PORCENTAJE DE OPERACION

ESTRATEGICO

Método de cálculo:
DIAS OPERADOS/DIAS DEL AÑO*100

Unidad de Medida: Línea Base:
PORCENTAJE 100

Metas del ciclo y del año:
100 100
Semaforo en verde
DE 95 HASTA: 115

Sentido:
Ascendente

Semaforo en Amarillo
DE 90 HASTA: 95

3 COMPONENTE

Nombre:
PORCENTAJE DE OPERACION

ESTRATEGICO

Método de cálculo:

Unidad de Medida: Línea Base:
PORCENTAJE 100

Metas del ciclo y del año:
100 100
Semaforo en verde
DE 95 HASTA: 115

Sentido:
Ascendente

Semaforo en Rojo
DE > 90 HASTA: < 115

4 ACTIVIDAD

Nombre:
PORCENTAJE DE OPERACION

Método de cálculo:

Unidad de Medida: Línea Base:
PORCENTAJE 100

Metas del ciclo y del año:
100 100
Semaforo en verde
DE 95 HASTA: 115

Sentido:
Ascendente

Semaforo en Rojo
DE > 90 HASTA: < 115

9 OPERACIÓN Y MANTENIMIENTO DE PLANTA POTABILIZADORA VIVEROS

1 FIN

ESTRATEGICO

Nombre:
PORCENTAJE DE OPERACION

Método de cálculo:
DIAS OPERADOS/DIAS DEL AÑO* 100

Unidad de Medida: Línea Base:
PORCENTAJE 100

Metas del ciclo y del año:
100 100
Semaforo en verde
DE 95 HASTA: 115

Sentido:
Ascendente

Semaforo en Rojo
DE > 90 HASTA: < 115

2 PROPOSITO

Nombre:
PORCENTAJE DE OPERACION

ESTRATEGICO

Método de cálculo:
DIAS OPERADOS/DIAS DEL AÑO* 100

Unidad de Medida: Línea Base:
PORCENTAJE 100

Metas del ciclo y del año:
100 100
Semaforo en verde
DE 95 HASTA: 115

Sentido:
Ascendente

Semaforo en Rojo
DE > 90 HASTA: < 115

3 COMPONENTE

Nombre:
PORCENTAJE DE OPERACION

ESTRATEGICO

Método de cálculo:

Unidad de Medida: Línea Base:
PORCENTAJE 100

Metas del ciclo y del año:
100 100
Semaforo en verde
DE 95 HASTA: 115

Sentido:
Ascendente

Semaforo en Rojo
DE > 90 HASTA: < 115

4 ACTIVIDAD

Nombre:
PORCENTAJE DE OPERACION

Método de cálculo:

Unidad de Medida: Línea Base:
PORCENTAJE 100

Metas del ciclo y del año:
100 100
Semaforo en verde
DE 95 HASTA: 115

Sentido:
Ascendente

Semaforo en Rojo
DE > 90 HASTA: < 115

7 OPERACIÓN, MANTENIMIENTO Y REHABILITACION DE LAS PLANTAS DE TRATAMIENTO DE AGUAS RESIDUALES

7

ESTRATEGICO

Nombre:
PORCENTAJE DE OPERACION

Método de cálculo:
DIAS OPERADOS/DIAS DEL AÑO* 100

Metas del ciclo y del año:
100 100
Semaforo en verde
DE 95 HASTA: 115

Sentido:
Ascendente

Semaforo en Rojo
DE > 90 HASTA: < 115

Frecuencia:
ANUAL



Frecuencia:
ANUAL

Frecuencia:
ANUAL

Frecuencia:
ANUAL

Frecuencia:
ANUAL

Frecuencia:
ANUAL

Frecuencia:
ANUAL

10000012

58

1 FIN

Nombre: PORCENTAJE DE OPERACIÓN

ESTRATEGICO

Método de c. DIAS OPERADOS/DIAS DEL AÑO*100

Unidad de Medida: Línea Base: 100

Metas del ciclo y del año: Semáforo en verde DE 95 HASTA: 115

Semaforo en Amarillo DE 90 HASTA: 95

Semaforo en Rojo DE > 90 HASTA: < 115

Frecuencia: ANUAL

2 PROPOSITO

Nombre: PORCENTAJE DE OPERACIÓN

ESTRATEGICO

Método de cálculo:

Unidad de Medida: Línea Base: 100

Metas del ciclo y del año: Semáforo en verde DE 95 HASTA: 115

Semaforo en Amarillo DE 90 HASTA: 95

Semaforo en Rojo DE > 90 HASTA: < 115

Frecuencia: MENSUAL

3 COMPONENTE

Nombre: PORCENTAJE DE OPERACIÓN

ESTRATEGICO

Metodo de cálculo:

Unidad de Medida: Línea Base: 100

Metas del ciclo y del año: Semáforo en verde DE 95 HASTA: 115

Semaforo en Amarillo DE 90 HASTA: 95

Semaforo en Rojo DE > 90 HASTA: < 115

Frecuencia: ANUAL

4 ACTIVIDAD

Nombre: PORCENTAJE DE OPERACIÓN

GESTION

Método de cálculo:

Unidad de Medida: Línea Base: 100

Metas del ciclo y del año: Semáforo en verde DE 95 HASTA: 115

Semaforo en Amarillo DE 90 HASTA: 95

Semaforo en Rojo DE > 90 HASTA: < 115

Frecuencia: ANUAL

13 OPERACIÓN, MANTENIMIENTO Y REHABILITACION DE POZOS

1 FIN

Nombre: PORCENTAJE DE REPORTES DE POZOS ATENDIDOS

ESTRATEGICO

Método de cálculo: REPORTES DE POZOS ATENDIDOS/REPORTES GENERADOS*100

Unidad de Medida: Línea Base: 97

Metas del ciclo y del año: Semáforo en verde DE 92 HASTA: 112

Semaforo en Amarillo DE 87 HASTA: 92

Semaforo en Rojo DE > 87 HASTA: < 112

Frecuencia: SEMESTRAL

2 PROPOSITO

Nombre: PORCENTAJE DE REPORTES DE POZOS ATENDIDOS

ESTRATEGICO

Método de cálculo:

Unidad de Medida: Línea Base: 97

Metas del ciclo y del año: Semáforo en verde DE 92 HASTA: 112

Semaforo en Amarillo DE 87 HASTA: 92

Semaforo en Rojo DE > 87 HASTA: < 112

Frecuencia: SEMESTRAL

3 COMPONENTE

Nombre: PORCENTAJE DE REPORTES DE POZOS ATENDIDOS

ESTRATEGICO

Método de cálculo: REPORTES DE POZOS ATENDIDOS/REPORTES GENERADOS*100

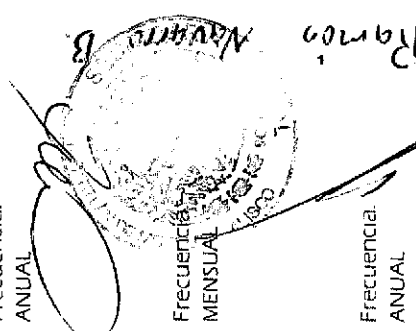
Unidad de Medida: Línea Base: 97

Metas del ciclo y del año: Semáforo en verde DE 92 HASTA: 112


Semaforo en Amarillo DE 87 HASTA: 92


Semaforo en Rojo DE > 87 HASTA: < 112


Frecuencia: MENSUAL

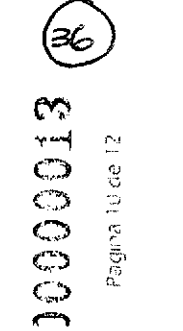
Ramon Alvarez B


Do.







0000013

4 ACTIVIDAD
Nombre: GESTION
PORCENTAJE DE REPORTES DE POZOS ATENDIDOS

Método de cálculo:
REPORTES DE POZOS ATENDIDOS/REPORTES GENERADOS * 100

Unidad de Medida: Línea Base: 2016 97
PORCENTAJE 97
Metas del ciclo y del año: Semáforo en verde
DE 92 HASTA: 112

Frecuencia:
SEMESTRAL

Sentido:
Ascendente

Semáforo en Rojo
DE > 87 HASTA: < 112

Semáforo en Amarillo
DE 87 HASTA: 92

8 OPERACIÓN, MANTENIMIENTO Y REHABILITACION DE REDES DE DISTRIBUCION DE AGUA POTABLE

1 FIN
ESTRATEGICO

Nombre: PORCENTAJE DE REPORTES ATENDIDOS POR MANTE
Método de cálculo:
REPORTES ATENDIDOS/REPORTES GENERADOS * 100

Unidad de Medida: Línea Base: 2016 95
PORCENTAJE 75.47
Metas del ciclo y del año: Semáforo en verde
DE 88 HASTA: 108

Frecuencia:
MENSUAL

Sentido:
Ascendente

Semáforo en Rojo
DE > 83 HASTA: < 108

Semáforo en Amarillo
DE 83 HASTA: 88

2 PROPOSITO
Nombre: PORCENTAJE DE REPORTES ATENDIDOS POR MANTE
Método de cálculo:

Unidad de Medida: Línea Base: 2016 95
PORCENTAJE 75.47
Metas del ciclo y del año: Semáforo en verde
DE 88 HASTA: 108

Frecuencia:
MENSUAL

Sentido:
Ascendente

Semáforo en Rojo
DE > 83 HASTA: < 108

Semáforo en Amarillo
DE 83 HASTA: 88

3 COMPONENTE
Nombre: PORCENTAJE DE REPORTES ATENDIDOS POR MANTE
Método de cálculo:

Unidad de Medida: Línea Base: 2016 95
PORCENTAJE 75.47
Metas del ciclo y del año: Semáforo en verde
DE 88 HASTA: 108

Frecuencia:
MENSUAL

Sentido:
Ascendente

Semáforo en Rojo
DE > 83 HASTA: < 108

Semáforo en Amarillo
DE 83 HASTA: 88

4 ACTIVIDAD
Nombre: GESTION
PORCENTAJE DE REPORTES ATENDIDOS POR MANTE

Método de cálculo:
REPORTES TENDIDOS/REPORTES GENERADOS * 100

Unidad de Medida: Línea Base: 2016 95
PORCENTAJE 95
Metas del ciclo y del año: Semáforo en verde
DE 88 HASTA: 108

Frecuencia:
MENSUAL

Sentido:
Ascendente

Semáforo en Rojo
DE > 83 HASTA: < 108

Semáforo en Amarillo
DE 83 HASTA: 88

6 OPERACIÓN, MANTENIMIENTO Y REHABILITACION DE REDES DE DRENAJE Y ALCANTARILLADO

1 FIN
ESTRATEGICO
Nombre: PORCENTAJE DE REPORTES ATENDIDOS DE ALCANTARILLADO/REPORTES GENERADOS * 100

Método de cálculo:
REPORTES ATENDIDOS/REPORTES GENERADOS * 100

Unidad de Medida: Línea Base: 2016 95
PORCENTAJE 95
Metas del ciclo y del año: Semáforo en verde
DE 90 HASTA: 110

Frecuencia:
SEMESTRAL

Sentido:
Ascendente

Semáforo en Rojo
DE > 85 HASTA: < 110

Semáforo en Amarillo
DE 85 HASTA: 90

2 PROPOSITO
Nombre: PORCENTAJE DE REPORTES ATENDIDOS DE ALCANTARILLADO/REPORTES GENERADOS * 100

Método de cálculo:

Unidad de Medida: Línea Base: 2016 95
PORCENTAJE 95
Metas del ciclo y del año: Semáforo en verde
DE 90 HASTA: 110

Frecuencia:
SEMESTRAL

Sentido:
Ascendente

Semáforo en Rojo
DE > 85 HASTA: < 110

Semáforo en Amarillo
DE 85 HASTA: 90

10000014
Página 11 de 12

3 COMPONENTE ESTRATEGICO

Nombre: METODO DE CALCULO: PORCENTAJE DE REPORTES ATENDIDOS DE ALCANT REPORTES ATENDIDOS/REPORTES GENERADOS * 100

Unidad de Medida: Linea Base: 2016 95 Metas del ciclo y del año: 95 Semáforo en verde: DE 90 HASTA: 110
PORCENTAJE 95 2016 95
4 ACTIVIDAD GESTION

Nombre: METODO DE CALCULO: PORCENTAJE DE REPORTES ATENDIDOS DE ALCANT REPORTES ATENDIDOS/REPORTES GENERADOS * 100

Unidad de Medida: Linea Base: 2016 95 Metas del ciclo y del año: 95 Semáforo en verde: DE 90 HASTA: 110
PORCENTAJE 95 2016 95

Sentido: Ascendente


Semáforo en Rojo
DE > 85 HASTA: < 110

Sentido: Ascendente

Semáforo en Rojo
DE > 85 HASTA: < 110

Frecuencia: SEMESTRAL

Frecuencia: SEMESTRAL



Ramón Navarro B.

Handwritten signatures and scribbles at the top of the page.

Handwritten signatures and scribbles at the bottom of the page.

10000015

Clasificación Programática

Municipio: AGUA Y SANEAMIENTO DEL MUNICIPIO DE TEPATITLAN

Programa Presupuestario:

Desempeño de las Funciones

Desagregación Programa:

Sub-Programa (s)

Objetivo:

NOTA: Se anexa documento con cada uno de los programas.

Meta:

Medios de Verificación

Indicador y Definición:

Sentido del Indicador:

Método de Cálculo:

Unidad de Medida:

Frecuencia de Medición:

Unidad(es) Ejecutora(s) del Gasto

PRESUPUESTO ESTIMADO

1	Servicios Personales	\$
2	Materiales y Suministros	\$
3	Servicios Generales	\$
4	Transferencias, Asignaciones, Subsidios y Otras Ayudas	\$
5	Bienes Muebles, Inmuebles e Intangibles	\$
6	Inversión Pública	\$
7	Inversiones Financieras y Otras Provisiones	\$
8	Participaciones y Aportaciones	\$
9	Deuda Pública	\$
10	Importe Total Presupuestado	\$



AGUA Y SANEAMIENTO DEL MUNICIPIO DE TEPATITLAN

PRESUPUESTO DE EGRESOS, EJERCICIO FISCAL 2017

40

CEDULA PRESUPUESTAL

DATOS DEL PROGRAMA

PROYECTO	CLASIFICACION PROGRAMATICA	DEPENDENCIA EJECUTORA
ASTEPA Jef. ADMON_02-1-ADMINISTRACION DE LOS RECURSOS HUMANOS	PRESTACION DE SERVICIOS PÚBLICOS.	ASTEPA_JEF. ADMON_02 JEFATURA ADMINISTRATIVA

ALINEACIÓN

PLAN MUNICIPAL DE DESARROLLO 2015-2018

Objetivo

TEPA INSTITUCIONAL

Meta Municipal

PROFESIONALIZACIÓN DEL SERVICIO PÚBLICO

FINALIDAD	FUNCION	SUBFUNCION
DESARROLLO SOCIAL	VIVIENDA Y SERVICIOS A LA COMUNIDAD	ABASTECIMIENTO DE AGUA

OBJETIVO:

GARANTIZAR LAS RETRIBUCIONES ECONOMICAS ASI COMO PRESTACIONES Y PREVISION SOCIAL PARA LOS EMPLEADOS Y JUBILADOS DEL ORGANISMO

DESCRIPCION DE LA META:

REALIZAR EN TIEMPO Y FORMA TODOS LOS PAGOS PARA QUE LOS EMPLEADOS DE BASE, EVENTUALES Y JUBILADOS CUENTEN CON LA ESTABILIDAD Y SUSTENTO NECESARIOS EN EL AMBITO LABORAL Y PERSONAL.

INDICADORES

	RESUMEN NARRATIVO	INDICADORES	MEDIOS DE VERIFICACION	SUPUESTOS
FIN	GARANTIZAR LAS RETRIBUCIONES ECONOMICAS ASI COMO PRESTACIONES Y	PORCENTAJE DE EMPLEADOS RETRIBUIDOS	REPORTES PROGRAMA DE NOMINAS	RETRIBUCIONES Y PRESTACIONES PAGADAS AL CINE POR CIENTO A LOS EMPLEADOS
PROPOSITO	REALIZAR EN TIEMPO Y FORMA TODOS LOS PAGOS PARA QUE LOS EMPLEADOS DE BASE	PORCENTAJE DE EMPLEADOS RETRIBUIDOS	REPORTES PROGRAMA DE NOMINAS	QUINCENAS PAGADAS EFECTIVAMENTE EN TIEMPO Y FORMA
COMPONENTE	REMUNERACIONES ECONOMICAS Y PRESTACIONES PARA LOS EMPLEADOS	PORCENTAJE DE EMPLEADOS RETRIBUIDOS	REPORTES PROGRAMA DE NOMINAS	PAGOS QUINCENALES CORRECTOS
ACTIVIDAD	ADMINISTRACION DE LA NOMINA Y CONCEPTOS RELACIONADOS CON FI	PORCENTAJE DE EMPLEADOS RETRIBUIDOS	REPORTES PROGRAMA DE NOMINAS	NOMINA BIEN ADMINISTRADA

[Handwritten signatures and scribbles covering the bottom half of the page, including a large signature that appears to be 'Ramón Navarro B.']

CEDULA PRESUPUESTAL

FICHA TECNICA DE INDICADORES

FIN	ESTRATEGICO	REMUNERACIONES A EMPLEADOS		
EMPLEADOS RETRIBUIDOS/EMPLEADOS EN NOMINA*100		Ascendente		MENSUAL
PORCENTAJE	100	2016	100	100
DE 95 HASTA: 115	DE 90 HASTA: 95		DE > 90 HASTA: < 115	

PROPOSITO	ESTRATEGICO	REMUNERACIONES A EMPLEADOS		
EMPLEADOS RETRIBUIDOS/EMPLEADOS EN NOMINA*100		Ascendente		MENSUAL
PORCENTAJE	100	2016	100	100
DE 95 HASTA: 115	DE 90 HASTA: 95		DE > 90 HASTA: < 115	

COMPONENTE	ESTRATEGICO	REMUNERACIONES A EMPLEADOS		
RETRIBUCIONES ECONOMICAS POR SERVICIOS PRESTADOS AL ORGA		Ascendente		MENSUAL
PORCENTAJE	100	2016	100	100
DE 95 HASTA: 115	DE 90 HASTA: 95		DE > 90 HASTA: < 115	

ACTIVIDAD	GESTION	REMUNERACIONES A EMPLEADOS		
EMPLEADOS RETRIBUIDOS/EMPLEADOS EN NOMINA*100		Ascendente		MENSUAL
PORCENTAJE	100	2016	100	100
DE 95 HASTA: 115	DE 90 HASTA: 95		DE > 90 HASTA: < 115	

00000018

Ramón Navarro B.

CEDULA PRESUPUESTAL

PROGRAMACION TRIMESTRAL				
PRIMERO	SEGUNDO	TERCERO	CUARTO	TOTAL PROYECTADO
\$10,397,586.87	\$10,110,074.23	\$12,278,143.55	\$12,255,626.62	\$45,041,431.27

BIENES Y SERVICIOS REQUERIDOS

ACTIVIDAD	PARTIDA	FINANC.	IMPORTE
SUELDOS BASE AL PERSONAL PERMANENTE	113	40100	\$28,194,762.73
SUELDO BASE AL PERSONAL EVENTUAL	122	40100	\$1,776,491.00
PRIMAS DE VACACIONES, DOMINICAL Y GRATIFICACION DE FIN DE AÑO	132	40100	\$5,525,330.37
INDICACIONES EXTRAORDINARIAS	133	40100	\$487,254.56
APORTACIONES A FONDOS DE VIVIENDA	142	40100	\$828,871.39
APORTACIONES A SISTEMA PARA EL RETIRO	143	40100	\$4,434,083.48
APORTACIONES PARA SEGUROS	144	40100	\$95,000.00
INDEMNIZACIONES	152	40100	\$437,321.83
OTRAS PRESTACIONES SOCIALES Y ECONOMICAS	159	40100	\$413,725.91
PRODUCTOS ALIMENTICIOS PARA PERSONAS	221	40100	\$75,365.00
UTENSILIOS PARA EL SERVICIO DE ALIMENTACION	223	40100	\$5,000.00
MEDICINAS Y PRODUCTOS FARMACEUTICOS	253	40100	\$645,072.00
MEDICINAS Y PRODUCTOS FARMACEUTICOS	253	40100	\$20,000.00
VESTUARIO Y UNIFORMES	271	40100	\$72,662.00
PRENDAS DE SEGURIDAD Y PROTECCION PERSONAL	272	40100	\$20,000.00
BLANCOS Y OTROS PRODUCTOS TEXTILES	275	40100	\$26,500.00
SERVICIOS DE CAPACITACION	334	40100	\$44,800.00
SERVICIOS DE CAPACITACION	334	40200	\$20,000.00
GRANDE OS DE ORDEN SOCIAL Y CULTURAL	382	40100	\$63,600.00
SERVICIOS FUNERARIOS Y DE CEMENTERIOS	391	40100	\$31,800.00
PENSIONES	451	40100	\$125,571.00
JUBILACIONES	452	40100	\$1,698,120.00

Ramon Navarro B.

CEDULA PRESUPUESTAL

DATOS DEL PROGRAMA

PROYECTO ASTEPA_JEF. ADMON_02 SERVICIOS GENERALES	CLASIFICACION PROGRAMATICA PRESTACION DE SERVICIOS PÚBLICOS.	DEPENDENCIA EJECUTORA ASTEPA_JEF. ADMON_02 JEFATURA ADMINISTRATIVA
---	--	--

ALINEACIÓN

PLAN MUNICIPAL DE DESARROLLO 2015-2018

Objetivo

TEPA INSTITUCIONAL

Meta Municipal

PROFESIONALIZACIÓN DEL SERVICIO PÚBLICO

FINALIDAD DESARROLLO SOCIAL	FUNCION VIVIENDA Y SERVICIOS A LA COMUNIDAD	SUBFUNCION ABASTECIMIENTO DE AGUA
---------------------------------------	---	---

OBJETIVO:

GARANTIZAR LOS SERVICIOS NECESARIOS PARA DESEMPEÑAR TODAS LAS FUNCIONES DEL ORGANISMO

DESCRIPCIÓN DE LA META:

REALIZAR EN TIEMPO Y FORMA LA GESTION, CONTRATACION Y PAGO DE SERVICIOS PARA CONTAR CON ESTO DE MANERA CONTINUA E ININTERRUMPIDA

INDICADORES

	RESUMEN NARRATIVO	INDICADORES	MEDIOS DE VERIFICACION	SUPUESTOS
FIN	CONTRIBUIR CON LA RAPIDA PRESTACION DE SERVICIOS DE CALIDAD A LA CIUDADANIA	PORCENTAJE DE REPORTES ATENDIDOS	REPORTES DEL SISTEMA COMERCIAL DE AGUA PROCESOS	SERVICIOS DE AGUA PRESTADOS CON CALIDAD Y EN TIEMPO
PROPOSITO	QUE TODOS LOS DEPARTAMENTOS CUENTEN CON LO NECESARIO PARA FI	PORCENTAJE DE REPORTES ATENDIDOS	REPORTES DEL SISTEMA COMERCIAL DE AGUA PROCESOS	DEPARTAMENTOS EFICIENTES CON LA RESPUESTA AGIL A LOS REPORTES Y DEMANDAS DEL USUARIO
COMPONENTE	MEJORAR EL TIEMPO DE RESPUESTA EN LA PRESTACION DEL SERVICIO DE AGUA	PORCENTAJE DE REPORTES ATENDIDOS	REPORTES DEL SISTEMA COMERCIAL DE AGUA PROCESOS	SERVICIOS ATENDIDOS EN TIEMPO Y FORMA
ACTIVIDAD	CONTRATACION, ADMINISTRACION Y PAGO DE DIVERSOS SERVICIOS	PORCENTAJE DE REPORTES ATENDIDOS	REPORTES DEL SISTEMA COMERCIAL DE AGUA PROCESOS	DEPARTAMENTOS CON SERVICIOS CONTRATADOS NECESARIOS PARA REALIZAR FUNCIONES

[Handwritten signatures and stamps]

200000020

Ramón Navarro B.

CEDULA PRESUPUESTAL

FICHA TECNICA DE INDICADORES

FIN	ESTRATEGICO	PORCENTAJE DE REPORTES ATENDIDOS		
REPORTES ATENDIDOS/REPORTES GENERADOS*100		Ascendente		
MENSUAL				
PORCENTAJE	90.3	2016	92	92
DE 87 HASTA: 107	DE 82 HASTA: 87	DE > 82 HASTA: < 107		

PROPOSITO	ESTRATEGICO	PORCENTAJE DE REPORTES ATENDIDOS		
REPORTES ATENDIDOS/REPORTES GENERADOS*100		Ascendente		
MENSUAL				
PORCENTAJE	90.3	2016	92	92
DE 87 HASTA: 107	DE 82 HASTA: 87	DE > 82 HASTA: < 107		

COMPONENTE	ESTRATEGICO	PORCENTAJE DE REPORTES ATENDIDOS		
REPORTES ATENDIDOS/REPORTES GENERADOS*100		Ascendente		
MENSUAL				
PORCENTAJE	90.3	2016	92	92
DE 87 HASTA: 107	DE 82 HASTA: 87	DE > 82 HASTA: < 107		

ACTIVIDAD	GESTION	PORCENTAJE DE REPORTES ATENDIDOS		
REPORTES ATENDIDOS/REPORTES GENERADOS*100		Ascendente		
MENSUAL				
PORCENTAJE	90.3	2016	92	92
DE 87 HASTA: 107	DE 82 HASTA: 87	DE > 82 HASTA: < 107		


00000021

Ramón Navarro B.

(Handwritten signatures and scribbles are present throughout this section)

AGUA Y SANEAMIENTO DEL MUNICIPIO DE TEPATITLAN
PRESUPUESTO DE EGRESOS, EJERCICIO FISCAL 2017
CEDULA PRESUPUESTAL

45



PROGRAMACION TRIMESTRAL			
PRIMERO	SEGUNDO	TERCERO	CUARTO
\$11,881,621.17	\$10,842,993.05	\$11,013,493.05	\$10,843,993.05
			TOTAL PROYECTADO
			\$44,582,100.32

BIENES Y SERVICIOS REQUERIDOS

ACTIVIDAD	PARTIDA	FINANC.	IMPORTE
ENERGIA ELECTRICA	311	40200	\$2,500,000.00
ENERGIA ELECTRICA	311	40100	\$34,388,532.00
AGUA	313	40100	\$3,888.00
TELEFONIA TRADICIONAL	314	40200	\$12,000.00
TELEFONIA TRADICIONAL	314	40100	\$55,768.56
TELEFONIA CELULAR	315	40100	\$168,000.00
SERVICIOS DE ACCESO DE INTERNET REDES Y PROCESAMIENTO DE DATOS	317	40100	\$34,965.68
SERVICIOS POSTALES Y TELEGRAFICOS	318	40100	\$1,000.00
ARRENDAMIENTO DE EDIFICIOS	322	40100	\$48,000.00
ARRENDAMIENTO DE MOBILIARIO Y EQUIPO DE ADMINISTRACION	323	40100	\$15,000.00
OTROS ARRENDAMIENTOS	329	40100	\$10,000.00
SERVICIOS LEGALES, DE CONTABILIDAD AUDITORIA Y RELACIONADOS	331	40100	\$650,000.00
SERVICIOS DE CONSULTORIA ADMINISTRATIVA, PROCESAMIENTO DE DATOS	333	40100	\$35,000.00
SERVICIOS DE APOYO ADMINISTRATIVO, FOTOCOPIADO E IMPRESIÓN	336	40100	\$86,752.00
SERVICIOS FINANCIEROS Y BANCARIOS	341	40100	\$138,830.08
SEGUROS DE BIENES PATRIMONIALES	345	40100	\$280,974.00
SERVICIOS DE JARDINERIA Y FUMIGACION	359	40100	\$9,000.00
PASAJES AEREOS	371	40100	\$20,000.00
VIAJES EN EL PAIS	375	40100	\$79,992.00
VIAJES EN EL PAIS	375	40100	\$10,000.00
OTROS SERVICIOS DE TRASLADO Y HOSPEDAJE	379	40100	\$4,000.00
GASTOS DE REPRESENTACION	385	40100	\$20,000.00
IMPUESTOS Y DERECHOS	392	40100	\$5,980,398.00
OTROS GASTOS POR RESPONSABILIDADES	396	40100	\$30,000.00

[Handwritten signatures and scribbles covering the bottom portion of the page.]

Ramón Navarro B.

CEDULA PRESUPUESTAL

DATOS DEL PROGRAMA

PROYECTO ASTEPA_JEF. ADMON_02-3-BIENES CONSUMIBLES	CLASIFICACION PROGRAMATICA PRESTACION DE SERVICIOS PÚBLICOS.	DEPENDENCIA EJECUTORA ASTEPA_JEF. ADMON_02 JEFATURA ADMINISTRATIVA
--	--	--

ALINEACIÓN

PLAN MUNICIPAL DE DESARROLLO 2015-2018

Objetivo

TEPA INSTITUCIONAL

Meta Municipal

MEJORAR EL DESEMPEÑO DE LAS INSTITUCIONES PÚBLICAS MUNICIPALES

FINALIDAD DESARROLLO SOCIAL	FUNCION VIVIENDA Y SERVICIOS A LA COMUNIDAD	SUBFUNCION ABASTECIMIENTO DE AGUA
---------------------------------------	---	---

OBJETIVO:

PRESTACION DE SERVICIOS CON CALIDAD Y RAPIDEZ A LA CIUDADANIA

DESCRIPCIÓN DE LA META:

SUMINISTRO DE COMBUSTIBLES Y CONSUMIBLES PARA TODO EL ORGANISMO

INDICADORES

	RESUMEN NARRATIVO	INDICADORES	MEDIOS DE VERIFICACION	SUPUESTOS
FIN	CONTRIBUIR CON LA PRESTACION DE SERVICIOS CON CALIDAD Y RAPIDEZ A LA	PORCENTAJE DE REPORTES ATENDIDOS	REPORTES DEL SISTEMA COMERCIAL AGUA SOLUCIONES	SERVICIO PRESTADO CON CALIDAD Y EN TIEMPO
PROPOSITO	QUE TODOS LOS DEPARTAMENTOS CUENTEN CON LO NECESARIO PARA FI	PORCENTAJE DE REPORTES ATENDIDOS	REPORTES DEL SISTEMA COMERCIAL AGUA SOLUCIONES	DEPARTAMENTOS EFICIENTES CON RESPUESTA AGIL A LOS REPORTES Y DEMANDAS DEL USUARIO
COMPONENTE	MEJORAR LA PRESTACION DE SERVICIOS DE AGUA	PORCENTAJE DE REPORTES ATENDIDOS	REPORTES DEL SISTEMA COMERCIAL AGUA SOLUCIONES	SERVICIOS ATENDIDOS SIN CONTRATIEMPOS POR FALTA DE CONSUMIBLES O COMBUSTIBLES
ACTIVIDAD	ADMINISTRACION Y DOTACION DE COMBUSTIBLES Y LUBRICANTES ASI COMO	PORCENTAJE DE REPORTES ATENDIDOS	REPORTES DEL SISTEMA COMERCIAL AGUA SOLUCIONES	DEPARTAMENTOS CON LO NECESARIO PARA REALIZAR SUS FUNCIONES

(Handwritten signatures and stamps)

00000028

Ramón Navarro B.

CEDULA PRESUPUESTAL

FICHA TECNICA DE INDICADORES

FIN	GESTION	PORCENTAJE DE REPORTES ATENDIDOS		
REPORTES ATENDIDOS/REPORTES GENERADOS*100		Ascendente		
		ANUAL		
PORCENTAJE	90.3	2016	92	92
DE 87 HASTA: 107	DE 82 HASTA: 87	DE > 82 HASTA: < 107		

PROPOSITO	ESTRATEGICO	PORCENTAJE DE REPORTES ATENDIDOS		
REPORTES ATENDIDOS/REPORTES GENERADOS*100		Ascendente		
		MENSUAL		
PORCENTAJE	90.3	2016	92	92
DE 87 HASTA: 107	DE 82 HASTA: 87	DE > 82 HASTA: < 107		

COMPONENTE	ESTRATEGICO	PORCENTAJE DE REPORTES ATENDIDOS		
REPORTES ATENDIDOS/REPORTES GENERADOS*100		Ascendente		
		ANUAL		
PORCENTAJE	90.3	2016	92	92
DE 87 HASTA: 107	DE 82 HASTA: 87	DE > 82 HASTA: < 107		

ACTIVIDAD	GESTION	PORCENTAJE DE REPORTES ATENDIDOS		
REPORTES ATENDIDOS/REPORTES GENERADOS*100		Ascendente		
		ANUAL		
PORCENTAJE	90.3	2016	92	92
DE 87 HASTA: 107	DE 82 HASTA: 87	DE > 82 HASTA: < 107		

Handwritten signatures and stamps are present on the right side and bottom of the page. A large signature is visible at the bottom right, and another is at the bottom left. A stamp with the number 0000024 is located at the bottom left.

Ramón Navarro B.



AGUA Y SANEAMIENTO DEL MUNICIPIO DE TEPATITLAN
PRESUPUESTO DE EGRESOS, EJERCICIO FISCAL 2017
CEDULA PRESUPUESTAL

48

PROGRAMACION TRIMESTRAL			
PRIMERO	SEGUNDO	TERCERO	CUARTO
\$466,616.25	\$461,135.25	\$461,135.25	\$461,135.25
			TOTAL PROYECTADO
			\$1,850,022.00

BIENES Y SERVICIOS REQUERIDOS			
ACTIVIDAD	PARTIDA	FINANC.	IMPORTE
PAPELERIA Y ARTICULOS DE OFICINA	211	40100	\$54,645.00
ARTICULOS DE LIMPIEZA	216	40100	\$3,600.00
ARTICULOS DE LIMPIEZA	216	40100	\$24,997.00
COMBUSTIBLES, LUBRICANTES Y ADITIVOS	261	40100	\$1,764,900.00
G	312	40100	\$1,880.00

[Handwritten signatures and scribbles]

00000025

Ramón Navarro B.

CEDULA PRESUPUESTAL

DATOS DEL PROGRAMA

PROYECTO ASTEPA_JEF. ADMON_02-4-BIENES MUEBLES	CLASIFICACION PROGRAMATICA PRESTACION DE SERVICIOS PUBLICOS.	DEPENDENCIA EJECUTORA ASTEPA_JEF. ADMON_02 JEFATURA ADMINISTRATIVA
--	--	--

ALINEACION

PLAN MUNICIPAL DE DESARROLLO 2015-2018

Objetivo

TEPA INSTITUCIONAL

Meta Municipal

MEJORAR EL DESEMPEÑO DE LAS INSTITUCIONES PÚBLICAS MUNICIPALES

FINALIDAD DESARROLLO SOCIAL	FUNCION VIVIENDA Y SERVICIOS A LA COMUNIDAD	SUBFUNCION ABASTECIMIENTO DE AGUA
---------------------------------------	---	---

OBJETIVO:

ADQUISICION O MANTENIMIENTO DE BIENES MUEBLES E INMUEBLES PARA EFICIENTAR LAS FUNCIONES DEL ORGANISMO

DESCRIPCION DE LA META:

LOGRAR QUE SE CUENTE CON LO NECESARIO PARA EL BUEN DESEMPEÑO DE LAS FUNCIONES DE LOS DISTINTOS DEPARTAMENTOS DEL ORGANISMO

INDICADORES

	RESUMEN NARRATIVO	INDICADORES	MEDIOS DE VERIFICACION	SUPUESTOS
FIN	ADQUISICION O MANTENIMIENTO DE BIENES MUEBLES PARA EFICIENTAR LAS	PORCENTAJE DE REPORTES ATENDIDOS	REPORTES DEL SISTEMA COMERCIAL	BUEN SERVICIO A LOS USUARIOS
PROPOSITO	LOGRAR QUE SE CUENTE CON LO NECESARIO PARA EL BUEN DESEMPEÑO DE LAS	PORCENTAJE DE REPORTES ATENDIDOS	REPORTES DEL SISTEMA COMERCIAL	DEPARTAMENTOS EFICIENTES CON INSTALACIONES DIGNAS PARA ATENCION AL USUARIO
COMPONENTE	BIENES MUEBLES Y OFICINAS	PORCENTAJE DE REPORTES ATENDIDOS	REPORTES DEL SISTEMA COMERCIAL	QUE SE CUENTE CON LOS RECURSOS NECESARIOS PARA EJECUTAR LAS COMPRAS Y MANTENIMIENTOS Y CONTAR CON LOS RECURSOS NECESARIOS
ACTIVIDAD	ADQUISICION DE BIENES MUEBLES, MANTEIMIENTO Y REHABILITACION DE OFICINAS	PORCENTAJE DE REPORTES ATENDIDOS	REPORTES DEL SISTEMA COMERCIAL	PROCESOS Y MATERIALES NECESARIOS

[Handwritten signatures and scribbles covering the bottom half of the page]

00000026

Ramón Navarro B.



AGUA Y SANEAMIENTO DEL MUNICIPIO DE TEPATITLAN

PRESUPUESTO DE EGRESOS, EJERCICIO FISCAL 2017

50

CEDULA PRESUPUESTAL

FICHA TECNICA DE INDICADORES

FIN	ESTRATEGICO	PORCENTAJE DE REPORTES ATENDIDOS		
REPORTES ATENDIDOS/REPORTES GENERADOS		Ascendente ANUAL		
PORCENTAJE	90.3	2016	92	92
DE 87 HASTA: 107	DE 82 HASTA: 87	DE > 82 HASTA: < 107		

[Handwritten signature]

PROPOSITO	ESTRATEGICO	PORCENTAJE DE REPORTES ATENDIDOS		
REPORTES ATENDIDOS/REPORTES GENERADOS*100		Ascendente ANUAL		
PORCENTAJE	90.3	2016	92	92
DE 87 HASTA: 107	DE 82 HASTA: 87	DE > 82 HASTA: < 107		

[Handwritten signature]

COMPONENTE	ESTRATEGICO	PORCENTAJE DE REPORTES ATENDIDOS		
REPORTES ATENDIDOS/REPORTES INGRESADOS*100		Ascendente ANUAL		
PORCENTAJE	90.3	2016	92	92
DE 87 HASTA: 107	DE 82 HASTA: 87	DE > 82 HASTA: < 107		

[Handwritten signature]

ACTIVIDAD	ESTRATEGICO	PORCENTAJE DE REPORTES ATENDIDOS		
REPORTES ATENDIDOS/REPORTES GENERADOS*100		Ascendente ANUAL		
PORCENTAJE	90.3	2016	92	92
DE 87 HASTA: 107	DE 82 HASTA: 87	DE > 82 HASTA: < 107		

[Handwritten signature]

[Handwritten signature]

[Large handwritten signature]

[Handwritten signature]
 Ramón Navarro B.

00000027

CEDULA PRESUPUESTAL

PROGRAMACION TRIMESTRAL

PRIMERO	SEGUNDO	TERCERO	CUARTO	TOTAL PROYECTADO
\$305,274.92	\$18,000.00		\$0.00	\$323,274.92

BIENES Y SERVICIOS REQUERIDOS

ACTIVIDAD	PARTIDA	FINANC.	IMPORTE
CAL, YESO Y PRODUCTOS DE YESO	243	40100	\$3,180.00
MATERIAL ELECTRICO Y ELECTRONICO	246	40100	\$30,000.00
ARTICULOS METALICOS PARA LA CONSTRUCCION	247	40100	\$2,120.00
MATERIALES COMPLEMENTARIOS	248	40100	\$11,746.92
REFACCIONES Y ACCESORIOS MENORES DE EDIFICIOS	292	40100	\$11,508.00
REFACCIONES Y ACCESORIOS MENORES MOBILIARIO Y EQUIPO DE ADM	293	40100	\$2,120.00
CONSERVACION Y MANTENIMIENTO MENOR DE INMUEBLES	351	40100	\$10,600.00
MUEBLES DE OFICINA Y ESTANTERIA	511	40100	\$72,000.00
AUTOMOVILES Y CAMIONES	541	40100	\$180,000.00

Handwritten signatures and stamps are present throughout the page. A large signature is visible at the bottom right, and another is at the bottom left. A stamp with the number 30000028 is located at the bottom left.

Ramon Navarro B.

CEDULA PRESUPUESTAL

DATOS DEL PROGRAMA

PROYECTO	CLASIFICACION PROGRAMATICA	DEPENDENCIA EJECUTORA
ASTEPA_JEF. ADMON_02-5-TECNOLOGIAS DE LA INFORMACION	PRESTACION DE SERVICIOS PÚBLICOS.	ASTEPA_JEF. ADMON_02 JEFATURA ADMINISTRATIVA

ALINEACIÓN

PLAN MUNICIPAL DE DESARROLLO 2015-2018

Objetivo

TEPA INSTITUCIONAL

Meta Municipal

PROFESIONALIZACIÓN DEL SERVICIO PÚBLICO

FINALIDAD	FUNCION	SUBFUNCION
DESARROLLO SOCIAL	VIVIENDA Y SERVICIOS A LA COMUNIDAD	ABASTECIMIENTO DE AGUA

OBJETIVO:

CONTRIBUIR CON LA MEJORA DE PROCESOS ADMINISTRATIVOS PARA ATENDER EN TIEMPO Y FORMA A LOS USUARIOS DE NUESTROS SERVICIOS

DESCRIPCION DE LA META:

CONTAR CON TECNOLOGIA DE PUNTA PARA LA SEGURIDAD DE REDES, EQUIPOS Y SOFTWARE PARA EFICIENTAR LOS PROCESOS ADMINISTRATIVOS

INDICADORES

	RESUMEN NARRATIVO	INDICADORES	MEDIOS DE VERIFICACION	SUPUESTOS
FIN	CONTRIBUIR CON LA MEJORA DE PROCESOS ADMINISTRATIVOS PARA	PORCENTAJE DE EQUIPOS Y SERVICIOS REALIZADOS	BITACORAS DE SERVICIOS Y MANTENIMIENTOS	SE CUENTA CON UN SERVICIO MEJORADO Y EFICIENTE
PROPOSITO	CONTAR CON TECNOLOGIA DE PUNTA PARA LA SEGURIDAD DE REDES, EQUIPOS Y SOFTWARE	PORCENTAJE DE EQUIPOS Y SERVICIOS REALIZADOS	BITACORAS DE SERVICIOS Y MANTENIMIENTOS	EL USUARIO RECIBE UNA MEJOR ATENCION Y RAPIDEZ EN SUS TRAMITES Y SERVICIOS
COMPONENTE	EQUIPO DE COMPUTO, LICENCIAMIENTOS DE SOFTWARE ADMINISTRATIVO.	PORCENTAJE DE EQUIPOS Y SERVICIOS REALIZADOS	BITACORAS DE SERVICIOS Y MANTENIMIENTOS	EXISTEN RECURSOS Y EL PRESUPUESTO NECESARIOS PARA TENER LOS EQUIPOS A PUNTO
ACTIVIDAD	REPARACION Y MANTENIMIENTO DE EQUIPOS, INSTALACION Y PUESTA EN	PORCENTAJE DE EQUIPOS Y SERVICIOS REALIZADOS	BITACORAS DE SERVICIOS Y MANTENIMIENTOS	SE CUENTA CON UN ALTO PORCENTAJE DE EQUIPOS A PUNTO.

(Handwritten signatures and stamps)

10000029

Ramón Navarro B.

FICHA TECNICA DE INDICADORES

FIN **ESTRATEGICO** **PORCENTAJE DE SERVICIOS Y EQUIPOS REALIZADOS**

EQUIPOS Y SERVICIOS REALIZADOS/EQUIPOS Y SERVICIOS SOLICITAD Ascendente MENSUAL

UNIDAD MEDIDA

PORCENTAJE	97	2016	99	99
DE 94 HASTA: 114		DE 89 HASTA: 94		DE > 89 HASTA: < 114

PROPOSITO **ESTRATEGICO** **PORCENTAJE DE SERVICIOS Y EQUIPOS REALIZADOS**

EQUIPOS Y SERVICIOS REALIZADOS/EQUIPOS Y SERVICIOS SOLICITAD Ascendente MENSUAL

UNIDAD MEDIDA

PORCENTAJE	97	2016	99	99
DE 94 HASTA: 114		DE 89 HASTA: 94		DE > 89 HASTA: < 114

COMPONENTE **ESTRATEGICO** **PORCENTAJE DE SERVICIOS Y EQUIPOS REALIZADOS**

EQUIPOS Y SERVICIOS REALIZADOS/EQUIPOS Y SERVICIOS SOLICITAD Ascendente MENSUAL

UNIDAD MEDIDA

PORCENTAJE	97	2016	99	99
DE 94 HASTA: 114		DE 89 HASTA: 94		DE > 89 HASTA: < 114

ACTIVIDAD **GESTION** **PORCENTAJE DE EQUIPOS Y SERVICIOS REALIZADOS**

EQUIPOS Y SERVICIOS REALIZADOS/EQUIPOS Y SERVICIOS SOLICITAD Ascendente MENSUAL

UNIDAD MEDIDA

PORCENTAJE	97	2016	99	99
DE 94 HASTA: 114		DE 89 HASTA: 94		DE > 89 HASTA: < 114

Handwritten signatures and notes at the bottom of the page. A large signature is on the left, and another is on the right. In the bottom right corner, there is a signature that reads "Ramon Navarro B." and the number "30000030" with a checkmark next to it.

AGUA Y SANEAMIENTO DEL MUNICIPIO DE TEPATITLAN
PRESUPUESTO DE EGRESOS, EJERCICIO FISCAL 2017
CEDULA PRESUPUESTAL

54

PROGRAMACION TRIMESTRAL			
PRIMERO	SEGUNDO	TERCERO	CUARTO
\$515,500.00	\$139,820.00	\$46,080.00	\$62,000.00
			TOTAL PROYECTADO
			\$763,400.00

BIENES Y SERVICIOS REQUERIDOS			
ACTIVIDAD	PARTIDA	FINANC.	IMPORTE
MATERIALES, UTILES Y EQUIPOS MENORES DE TECNOLOGIAS DE LA INFORM	214	40100	\$92,200.00
HERRAMIENTAS MENORES	291	40100	\$3,000.00
REFACCIONES Y ACCESORIOS MENORES DE EQUIPO DE COMPUTO	294	40100	\$29,680.00
SERVICIOS DE CONSULTORIA ADMINISTRATIVA Y PROCESOS, DE TECNOLOGI	333	40100	\$43,800.00
INSTALACION, REPARACION Y MANTENIMIENTO DE MOBILIARIO Y EQUIPO D	352	40100	\$2,000.00
INSTALACION, REPARACION Y MANTENIMIENTO DE EQUIPO DE COMPUTO	353	40100	\$37,720.00
EQUIPO DE COMPUTO Y TECNOLOGIAS DE INFORMACION	515	40100	\$305,000.00
LICENCIAS INFORMATICAS	597	40100	\$250,000.00

00000031

 Ramon Navarro B.

CEDULA PRESUPUESTAL

DATOS DEL PROGRAMA

PROYECTO ASTEPA_TECNICA_03-6-OPERACIÓN, MANTENIMIENTO Y REHABILITACION DE REDES DE DRENAJE Y ALCANTARILLADO	CLASIFICACION PROGRAMATICA PRESTACION DE SERVICIOS PÚBLICOS.	DEPENDENCIA EJECUTORA ASTEPA_TECNICA_03 JEFATURA TECNICA
---	--	--

ALINEACIÓN

PLAN MUNICIPAL DE DESARROLLO 2015-2018

Objetivo

TEPA ADAPTADA AL CICLO DEL AGUA

Meta Municipal

TRATAMIENTO Y DESCARGAS DE AGUAS RESIDUALES

FINALIDAD DESARROLLO SOCIAL	FUNCION PROTECCION AMBIENTAL	SUBFUNCION ORDENACION DE AGUAS RESIDUALES, DRENAJE Y ALCANTARILLADO
---------------------------------------	--	--

OBJETIVO:

LOGRAR EL DESALOJO Y CONDUCCION DE LAS AGUAS RESIDUALES DE LA POBLACION, ASI COMO EL MANTENIMIENTO, REPARACION Y REHABILITACION DE LAS REDES DE DRENAJE Y ALCANTARILLADO

DESCRIPCION DE LA META:

MANTENER UN CORRECTO FUNCIONAMIENTO DE LAS REDES DE DRENAJE Y ALCANTARILLADO

INDICADORES

	RESUMEN NARRATIVO	INDICADORES	MEDIOS DE VERIFICACION	SUPUESTOS
FIN	LOGRAR EL DESALOJO Y CONDUCCION DE LAS AGUAS RESIDUALES DE LA POBLACION. QUE EL AREA DE ALCANTARILLADO CUENTE CON FI MATERIAL SUFICIENTE Y DESALOJO DE AGUAS RESIDUALES GENERADAS EN DOMICILIOS. ASI COMO LINEAS DE REPARACION DE FUGAS DE DRENAJE, REPARACION DE POZOS DE VISITA	RFALIZACION		
PROPOSITO		PORCENTAJE DE REPORTES ATENDIDOS POR MANTENIMIENTOS DE PORCENTAJE DE REPORTES ATENDIDOS POR MANTENIMIENTOS DE	REPORTES DE SISTEMA COMERCIAL AGUA PROCESOS Y REPORTES DE OBRAS ESPECIALES	REDES DE DRENAJE Y ALCANTARILLADO EN CONDICIONES ADECUADAS
COMPONENTE		PORCENTAJE DE REPORTES ATENDIDOS POR MANTENIMIENTOS DE PORCENTAJE DE REPORTES ATENDIDOS POR MANTENIMIENTOS DE	REPORTES DE SISTEMA COMERCIAL AGUA PROCESOS Y REPORTES DE OBRAS ESPECIALES	CONTAR CON RECURSOS NECESARIOS Y ADECUADOS PARA SATISFACER LAS NECESIDADES DEFI ARFA QUE SE GENEREN LAS CONDICIONES NECESARIAS, MATERIALES Y HUMANAS PARA QUE LAS REDES DE DISMINUCION DE MOLESTIAS POR MALA CONDUCCION DE AGUAS RESIDUALES. ASI COMO EVITAR LA
ACTIVIDAD		PORCENTAJE DE REPORTES ATENDIDOS POR MANTENIMIENTOS DE	REPORTES DE SISTEMA COMERCIAL AGUA PROCESOS Y REPORTES DE OBRAS ESPECIALES	

10000032

Ramón Navarro B.

CEDULA PRESUPUESTAL

FICHA TECNICA DE INDICADORES

FIN	ESTRATEGICO	PORCENTAJE DE REPORTES ATENDIDOS DE ALCANTARILLADO		
		Ascendente		
REPORTES ATENDIDOS/REPORTES GENERADOS*100		SEMESTRAL		
PORCENTAJE	95	2016	95	95
DE 90 HASTA: 110	DE 85 HASTA: 90	DE > 85 HASTA: < 110		

PROPOSITO	ESTRATEGICO	PORCENTAJE DE REPORTES ATENDIDOS DE ALCANTARILLADO		
		Ascendente		
REPORTES ATENDIDOS/REPORTES GENERADOS*100		SEMESTRAL		
PORCENTAJE	95	2016	95	95
DE 90 HASTA: 110	DE 85 HASTA: 90	DE > 85 HASTA: < 110		

COMPONENTE	ESTRATEGICO	PORCENTAJE DE REPORTES ATENDIDOS DE ALCANTARILLADO		
		Ascendente		
REPORTES ATENDIDOS/REPORTES GENERADOS *100		SEMESTRAL		
PORCENTAJE	95	2016	95	95
DE 90 HASTA: 110	DE 85 HASTA: 90	DE > 85 HASTA: < 110		

ACTIVIDAD	GESTION	PORCENTAJE DE REPORTES ATENDIDOS DE ALCANTARILLADO		
		Ascendente		
REPORTES ATENDIDOS/REPORTES GENERADOS*100		SEMESTRAL		
PORCENTAJE	95	2016	95	95
DE 90 HASTA: 110	DE 85 HASTA: 90	DE > 85 HASTA: < 110		

Handwritten signatures and notes are present throughout the page, including a large signature at the bottom right that reads "Ramón Navarro B." and several other illegible signatures and initials.

PROGRAMACION TRIMESTRAL			
PRIMERO	SEGUNDO	TERCERO	CUARTO
\$223,750.00	\$203,250.00	\$239,250.00	\$163,750.00
			TOTAL PROYECTADO
			\$830,000.00

BIENES Y SERVICIOS REQUERIDOS

ACTIVIDAD	PARTIDA	FINANC.	IMPORTE
PRODUCTOS ALIMENTICIOS PARA PERSONAS	221	40100	\$3,000.00
PRODUCTOS MINERALES NO METALICOS	241	40300	\$100,000.00
CEMENTO Y PRODUCTOS DE CONCRETO	242	40300	\$50,000.00
CAL, YESO Y PRODUCTOS DE YESO	243	40300	\$5,000.00
MADERA Y PRODUCTOS DE MADERA	244	40100	\$3,000.00
MATERIAL ELECTRICO Y ELECTRONICO	246	40100	\$3,000.00
ARTICULOS METALICOS PARA LA CONSTRUCCION	247	40300	\$50,000.00
OTROS MATERIALES Y ARTICULOS DE REPARACION Y CONSTRUCCION	249	40300	\$5,000.00
FIBRAS SINTETICAS, HULES, PLASTICOS Y DERIVADOS	256	40300	\$370,000.00
PRENDAS DE SEGURIDAD Y PROTECCION PERSONAL	272	40100	\$15,000.00
HERRAMIENTAS MENORES	291	40100	\$20,000.00
REFACCIONES Y ACCESORIOS MENORES DE EDIFICIOS	292	40100	\$3,000.00
ARRENDAMIENTO DE MAQUINARIA, OTROS EQUIPOS Y HERRAMIENTAS	326	40100	\$100,000.00
MAQUINARIA Y EQUIPO DE CONSTRUCCION	563	40100	\$10,000.00
	565		\$0.00
EQUIPO DE COMUNICACIÓN Y TELECOMUNICACION	565	40100	\$50,000.00
HERRAMIENTAS Y MAQUINAS HERRAMIENTA	567	40100	\$40,000.00
OTROS EQUIPOS	569	40100	\$3,000.00



 00000034

 Ramón Navarro B.

CEDULA PRESUPUESTAL

DATOS DEL PROGRAMA

PROYECTO	CLASIFICACION PROGRAMATICA	DEPENDENCIA EJECUTORA
ASTEPA_TECNICA_03-7-OPERACIÓN, MANTENIMIENTO Y REHABILITACION DE LAS PLANTAS DE TRATAMIENTO DE AGUAS RESIDUALES	PRESTACIÓN DE SERVICIOS PUBLICOS.	ASTEPA_TECNICA_03 JEFATURA TECNICA

ALINEACIÓN

PLAN MUNICIPAL DE DESARROLLO 2015-2018

Objetivo

TEPA ADAPTADA AL CICLO DEL AGUA

Meta Municipal

TRATAMIENTO Y DESCARGAS DE AGUAS RESIDUALES



FINALIDAD	FUNCION	SUBFUNCION
DESARROLLO SOCIAL	PROTECCION AMBIENTAL	ORDENACION DE AGUAS RESIDUALES, DRENAJE Y ALCANTARILLADO

OBJETIVO:


OPERAR Y MANTENER EN CONDICIONES ADECUADAS LAS PLANTAS DE TRATAMIENTO DE AGUAS RESIDUALES

DESCRIPCIÓN DE LA META:

TRATAR LAS AGUAS RESIDUALES DEL MUNICIPIO CONFORME LA NORMATIVIDAD APLICABLE

INDICADORES

	RESUMEN NARRATIVO	INDICADORES	MEDIOS DE VERIFICACION	SUPUESTOS
FIN	TRATAR LAS AGUAS RESIDUALES DEL MUNICIPIO	PORCENTAJE DE OPERACIÓN	REPORTES DIARIOS DE OPERACIÓN	QUE SE CUENTE CON LAS PLANTAS EN OPERACIÓN Y PARA EL TRATAMIENTO DE AGUA
PROPOSITO	QUE EN EL AREA DE SAENAMIENTO SE CUENTE CON LO NECESARIO PARA FI	PORCENTAJE DE OPERACIÓN	REPORTES DIARIOS DE OPERACIÓN	EXISTEN PRESUPUESTO Y RECURSO PARA LA ADQUISISION DE LO NECESARIO PARA REALIZAR LAS
COMPONENTE	OPERAR Y MANTENER EN CONDICIONES ADECUADAS LAS PLANTAS DE TRATAMIENTO	PORCENTAJE DE OPERACIÓN	REPORTES DIARIOS DE OPERACIÓN	PLANTAS CON MATERIAL Y EQUIPO NECESARIO PARA OPERAR CORRECTAMENTE
ACTIVIDAD	OPERACIÓN, MANTENIMIENTO Y REHABILITACION DE LAS PLANTAS DE TRATAMIENTO	PORCENTAJE DE OPERACIÓN	REPORTES DIARIOS DE OPERACIÓN	PLANTAS CON MATERIAL Y EQUIPO NECESARIO PARA OPERAR CORRECTAMENTE



30002255

Ramón Navarro B.

CEDULA PRESUPUESTAL

FICHA TECNICA DE INDICADORES

FIN		ESTRATEGICO		PORCENTAJE DE OPERACIÓN	
DIAS OPERADOS/DIAS DEL AÑO*100		Ascendente		ANUAL	
PORCENTAJE	100	2016	100	100	
DE 95 HASTA: 115	DE 90 HASTA: 95	DE > 90 HASTA: < 115			

PROPOSITO		ESTRATEGICO		PORCENTAJE DE OPERACIÓN	
DIAS OPERADOS/DIAS DEL AÑO*100		Ascendente		MENSUAL	
PORCENTAJE	100	2016	100	100	
DE 95 HASTA: 115	DE 90 HASTA: 95	DE > 90 HASTA: < 115			

COMPONENTE		ESTRATEGICO		PORCENTAJE DE OPERACIÓN	
DIAS OPERADOS/DIAS DEL AÑO*100		Ascendente		ANUAL	
PORCENTAJE	100	2016	100	100	
DE 95 HASTA: 115	DE 90 HASTA: 95	DE > 90 HASTA: < 115			

ACTIVIDAD		GESTION		PORCENTAJE DE OPERACIÓN	
DIAS OPERADOS/DIAS DEL AÑO*100		Ascendente		ANUAL	
PORCENTAJE	100	2016	100	100	
DE 95 HASTA: 115	DE 90 HASTA: 95	DE > 90 HASTA: < 115			


10000086

Ramón Navarro B.

PROGRAMACION TRIMESTRAL				
PRIMERO	SEGUNDO	TERCERO	CUARTO	TOTAL PROYECTADO
\$809,003.00	\$403,499.00	\$256,999.00	\$389,999.00	\$1,859,500.00

BIENES Y SERVICIOS REQUERIDOS

ACTIVIDAD	PARTIDA	FINANC.	IMPORTE
MATERIAL DE LIMPIEZA	216	40200	\$2,000.00
PRODUCTOS MINERALES NO METALICOS	241	40200	\$30,000.00
CEMENTO Y PRODUCTOS DE CONCRETO	242	40200	\$30,000.00
CAL, YESO Y PRODUCTOS DE YESO	243	40200	\$20,000.00
VIDRIO Y PRODUCTOS DE VIDRIO	245	40200	\$5,000.00
MATERIAL ELECTRICO Y ELECTRONICO	246	40200	\$100,000.00
ARTICULOS METALICOS PARA LA CONSTRUCCION	247	40200	\$65,000.00
OTROS MATERIALES Y ARTICULOS PARA REPARACION Y CONSTRUCCION	249	40200	\$50,000.00
FERTILIZANTES, PESTICIDAS Y OTROS AGROQUIMICOS	252	40200	\$3,500.00
MATERIALES, ACCESORIOS Y SUMINISTRO MEDICOS	254	40200	\$3,000.00
MATERIALES, ACCESORIOS Y SUMINISTROS DE LABORATORIO	255	40200	\$20,000.00
FIBRAS SINTETICAS, HULES, PLASTICOS Y SUS DERIVADOS	256	40200	\$30,000.00
OTROS PRODUCTOS QUIMICOS	259	40200	\$350,000.00
COMBUSTIBLES LUBRICANTES Y ADITIVOS	262	40200	\$10,000.00
PRENDAS DE SEGURIDAD Y PROTECCION PERSONAL	272	40200	\$5,000.00
HERRAMIENTAS MENORES	291	40200	\$10,000.00
REFACCIONES Y ACCESORIOS MENORES DE EDIFICIOS	292	40200	\$5,000.00
REFACCIONES Y ACCESORIOS MENORES DE EQUIPO E INSTRUMENTAL MEDICO	295	40200	\$5,000.00
REFACCIONES Y ACCESORIOS MENORES DE MAQUINARIA Y OTROS EQUIPOS	298	40200	\$25,000.00
REFACCIONES Y ACCESORIOS MENORES DE OTROS BIENES INMUEBLES	299	40200	\$5,000.00
ARRENDAMIENTO DE MAQUINARIA, OTROS EQUIPOS Y HERRAMIENTAS	326	40200	\$10,000.00
SERVICIOS PROFESIONALES, CIENTIFICOS Y TECNICOS INTEGRALES	339	40200	\$400,000.00
FLETES Y MANIOBRAS	347	40200	\$6,000.00
INSTALACION, REPARACION Y MANTENIMIENTO DE EQUIPO E INSTRUMENTAL	354	40200	\$10,000.00
INSTALACION, REPARACION Y MANTENIMIENTO DE MAQUINARIA, OTROS EQUIPOS	357	40200	\$200,000.00
MUEBLES DE OFICINA Y ESTANTERIA	511	40200	\$10,000.00
EQUIPO MEDICO Y DE LABORATORIO	531	40200	\$30,000.00
MAQUINARIA Y EQUIPO INDUSTRIAL	562	40200	\$300,000.00
EQUIPOS DE GENERACION ELECTRICA, APARATOS Y ACCESORIOS	566	40200	\$100,000.00
HERRAMIENTAS Y MAQUINAS-HERRAMIENTA	567	40200	\$10,000.00
OTROS EQUIPOS	569	40200	\$10,000.00



 Ramon Navarro B.

CEDULA PRESUPUESTAL

DATOS DEL PROGRAMA

PROYECTO	CLASIFICACION PROGRAMATICA	DEPENDENCIA EJECUTORA
ASTEPA_TECNICA_03-8-OPERACIÓN, MANTENIMIENTO Y REHABILITACION DE REDES DE DISTRIBUCION DE AGUA POTABLE	PRESTACIÓN DE SERVICIOS PÚBLICOS.	ASTEPA_TECNICA_03 JEFATURA TECNICA

ALINEACIÓN
PLAN MUNICIPAL DE DESARROLLO 2015-2018
Objetivo

TEPA ADAPTADA AL CICLO DEL AGUA

Meta Municipal

MEJORAR LA DISTRIBUCIÓN Y LAS LÍNEAS DE CONDUCCIÓN DEL AGUA

FINALIDAD	FUNCION	SUBFUNCION
DESARROLLO SOCIAL	VIVIENDA Y SERVICIOS A LA COMUNIDAD	ABASTECIMIENTO DE AGUA

OBJETIVO:


LOGRAR UN CORRECTO ABASTECIMIENTO DE AGUA POTABLE ASI COMO LA REHABILITACION Y MANTENIMIENTO DE REDES DE DISTRIBUCION

DESCRIPCION DE LA META:


MANTENER UN CORRECTO FUNCIONAMIENTO DE LAS REDES DE DISTRIBUCION


INDICADORES

	RESUMEN NARRATIVO	INDICADORES	MEDIOS DE VERIFICACION	SUPUESTOS
FIN	REPARAR Y MANTENER EN BUEN ESTADO LAS REDES DE DISTRIBUCION DE AGUA	PORCENTAJE DE REPORTES REBPORTES ATENDIDOS POR MANTENIMIENTOS	REPORTES DEL SISTEMA COMERCIAL AGUA PROCESOS	REDES DE DISTRIBUCION QUE SE MANTENGAN EN CONDICIONES ADECUADAS.
PROPOSITO	QUE EL AREA DE DISTRIBUCION CUENTE CON EL MATERIAL SUFICIENTE Y NECESARIO PARA ABASTECIMIENTO Y DISTRIBUCION DE AGUA POTABLE EN TOMAS	PORCENTAJE DE REPORTES REBPORTES ATENDIDOS POR MANTENIMIENTOS	REPORTES DEL SISTEMA COMERCIAL AGUA PROCESOS	CONTAR CON EL RECURSO ECONOMICO PARA LA COMPRA Y ADQUISICION DE MATERIALES GENERACION DE CONDICIONES NECESARIAS MATERIALES Y HUMANAS PARA OUE LAS REDES DE REDUCCION DE PERDIDA DE AGUA POR APARICION DE FUGAS
COMPONENTE	DETECCION Y REPARACION DE FUGAS, COMPACTACION Y RELLENO DE CFPAS	PORCENTAJE DE REPORTES REBPORTES ATENDIDOS POR MANTENIMIENTOS	REPORTES DEL SISTEMA COMERCIAL AGUA PROCESOS	
ACTIVIDAD				



300000038





Ramon Navarro B.

FICHA TECNICA DE INDICADORES

FIN	ESTRATEGICO	PORCENTAJE DE REPORTES ATENDIDOS POR MANTENIMIENTO		
REPORTES ATENDIDOS/REPORTES GENERADOS*100		Ascendente		MENSUAL
PORCENTAJE	75.47	2016	95	93
DE 88 HASTA: 108	DE 83 HASTA: 88	DE > 83 HASTA: < 108		

PROPOSITO	ESTRATEGICO	POPCENTAJE DE REPORTES ATENDIDOS POR MANTENIMIENTO		
REPORTES ATENDIDOS/REPORTES GENERADOS*100		Ascendente		MENSUAL
PORCENTAJE	75.47	2016	95	93
DE 88 HASTA: 108	DE 83 HASTA: 88	DE > 83 HASTA: < 108		

COMPONENTE	ESTRATEGICO	PORCENTAJE DE REPORTES ATENDIDOS POR MANTENIMIENTO		
REPORTES ATENDIDOS/REPORTES GENERADOS*100		Ascendente		MENSUAL
PORCENTAJE	75.47	2016	95	93
DE 88 HASTA: 108	DE 83 HASTA: 88	DE > 83 HASTA: < 108		

ACTIVIDAD	GESTION	PORCENTAJE DE REPORTES ATENDIDOS POR MANTENIMIENTO		
REPORTES TENDIDOS/REPORTES GENERADOS*100		Ascendente		MENSUAL
PORCENTAJE		2016	95	93
DE 88 HASTA: 108	DE 83 HASTA: 88	DE > 83 HASTA: < 108		

10000039

Ramón Navarro B.

AGUA Y SANEAMIENTO DEL MUNICIPIO DE TEPATITLAN
PRESUPUESTO DE EGRESOS, EJERCICIO FISCAL 2017
CEDULA PRESUPUESTAL

63

PROGRAMACION TRIMESTRAL			
PRIMERO	SEGUNDO	TERCERO	CUARTO
\$1,619,000.00	\$604,000.00	\$520,000.00	\$444,000.00
TOTAL PROYECTADO			
\$3,187,000.00			

BIENES Y SERVICIOS REQUERIDOS

ACTIVIDAD	PARTIDA	FINANC.	IMPORTE
PRODUCTOS ALIMENTICIOS PARA PERSONAS	221	40100	\$10,000.00
PRODUCTOS MINERALES NO METALICOS	241	40300	\$700,000.00
CEMENTO Y PRODUCTOS DE CONCRETO	242	40300	\$180,000.00
CAL YESO Y PRODUCTOS DE YESO	243	40300	\$17,000.00
MADERA Y PRODUCTOS DE MADERA	244	40300	\$10,000.00
ARTICULOS METALICOS PARA LA CONSTRUCCION	247	40300	\$600,000.00
OTROS MATERIALES Y ARTICULOS PARA CONSTRUCCION Y REPARACION	249	40300	\$50,000.00
FIBRAS SINTETICAS, HULES, PLASTICOS Y SUS DERIVADOS	256	40300	\$300,000.00
PRENDAS Y ARTICULOS DE SEGURIDAD	272	40100	\$30,000.00
HERRAMIENTAS MENORES	291	40100	\$35,000.00
REFACCIONES Y ACCESORIOS MENORES DE EDIFICIOS	292	40100	\$5,000.00
ARRENDAMIENTO DE MAQUINARIA, OTROS EQUIPOS Y HERRAMIENTAS	326	40300	\$400,000.00
INSTALACION, REPARACION Y MANTENIMIENTO DE MAQUINARIA OTROS EQ	357	40100	\$20,000.00
OTROS SERVICIOS GENERALES	399	40300	\$110,000.00
AUTOMOVILES Y CAMIONES	541	40100	\$400,000.00
CARROCERIAS Y REMOLQUES	542	40100	\$100,000.00
MAQUINARIA Y EQUIPO DE CONSTRUCCION	563	40100	\$100,000.00
EQUIPO DE COMUNICACIÓN Y TELECOMUNICACION	565	40100	\$100,000.00
HERRAMIENTAS Y MAQUINAS HERRAMIENTA	567	40100	\$10,000.00
OTROS EQUIPOS	569	40100	\$10,000.00

Ramon Navarro B.

CEDULA PRESUPUESTAL

DATOS DEL PROGRAMA

PROYECTO	CLASIFICACION PROGRAMATICA	DEPENDENCIA EJECUTORA
ASTEPA_TECNICA_03-9-OPERACIÓN Y MANTENIMIENTO DE PLANTA POTABILIZADORA VIVEROS	PRESTACIÓN DE SERVICIOS PÚBLICOS.	ASTEPA_TECNICA_03.JEFATURA TECNICA

ALINEACIÓN

PLAN MUNICIPAL DE DESARROLLO 2015-2018

Objetivo

TEPA CON SERVICIOS DE SALUD

Meta Municipal

GARANTIZAR EL DERECHO A LA PROTECCIÓN DE LA SALUD

FINALIDAD	FUNCION	SUBFUNCION
DESARROLLO SOCIAL	SALUD	PROTECCION SOCIAL EN SALUD

OBJETIVO:

OPERAR Y MANTENER EN CONDICIONES ADECUADAS LA PLANTA POTABILIZADORA VIVEROS

DESCRIPCION DE LA META:

MANTENER UN PROCESO EFICAZ Y EFICIENTE PARA LA POTABILIZACION DEL AGUA CRUDA DE PRESAS JIHUITE Y CARRETAS

INDICADORES

	RESUMEN NARRATIVO	INDICADORES	MEDIOS DE VERIFICACION	SUPUESTOS
FIN	POTABILIZAR DE MANERA ADECUADA LAS AGUAS SUPERFICIALES DE PRESAS	PORCENTAJE DIARIO DE OPERACIÓN	REPORTE DIARIO DE OPERACIÓN DE LA PLANTA POTABILIZADORA VIVEROS	AGUA PÓTABILIZADA DE MAENRA ADECUADA
PROPOSITO	QUE EL AREA DE POTABILIZACION CUENTE CON LO NECESARIO PARA FI	PORCENTAJE DIARIO DE OPERACIÓN	REPORTE DIARIO DE OPERACIÓN DE LA PLANTA POTABILIZADORA VIVEROS	EXISTEN LOS RECURSOS SUFICIENTES PARA QUE OPERE EL AREA DE POTABILIZACION
COMPONENTE	MANTENIMIENTOS DE EQUIPOS MECANICOS, ELECTROMECANICOS	PORCENTAJE DIARIO DE OPERACIÓN	REPORTE DIARIO DE OPERACIÓN DE LA PLANTA POTABILIZADORA VIVEROS	TODOS LOS EQUIPOS FUNCIONAN CORRECTAMENTE Y EXISTE UN ABASTO CONTINUO DE QUIMICOS
ACTIVIDAD	INSTALACION MANTENIMIETNO Y OPERACIÓN DE LA PLANTA	PORCENTAJE DIARIO DE OPERACIÓN	REPORTE DIARIO DE OPERACIÓN DE LA PLANTA POTABILIZADORA VIVEROS	SE CUENTA CON TODO LO NECESARIO PARA LA CORRECTA OPERACIÓN Y FUNCIONAMIENTO DE

10000041

Ramón Navarro B.

CEDULA PRESUPUESTAL

FICHA TECNICA DE INDICADORES

FIN	ESTRATEGICO	PORCENTAJE DE OPERACIÓN		
DISA OPERADOS/DIAS DEL AÑO*100				
Ascendente ANUAL				
PORCENTAJE	100	2016	100	100
DE 95 HASTA: 115	DE 90 HASTA: 95	DE > 90 HASTA: < 115		

PROPOSITO	ESTRATEGICO	PORCENTAJE DE OPERACIÓN		
DIAS OPERADOS/DIAS DEL AÑO*100				
Ascendente ANUAL				
PORCENTAJE	100	2016	100	100
DE 95 HASTA: 115	DE 90 HASTA: 95	DE > 90 HASTA: < 115		

COMPONENTE	ESTRATEGICO	PORCENTAJE DE OPERACIÓN		
DIAS OPERADOS/DIAS DEL AÑO*100				
Ascendente ANUAL				
PORCENTAJE	100	2016	100	100
DE 95 HASTA: 115	DE 90 HASTA: 95	DE > 90 HASTA: < 115		

ACTIVIDAD	GESTION	PORCENTAJE DE OPERACIÓN		
DIAS OPERADOS/DIAS DEL AÑO*100				
Ascendente ANUAL				
PORCENTAJE	100	2016	100	100
DE 95 HASTA: 115	DE 90 HASTA: 95	DE > 90 HASTA: < 115		

[Handwritten marks and signatures on the left side of the page]

[Handwritten marks and signatures on the right side of the page]

[Large handwritten signature and scribbles at the bottom of the page]

Ramón Navarro B.



PROGRAMACION TRIMESTRAL			
PRIMERO	SEGUNDO	TERCERO	CUARTO
\$1,343,776.66	\$1,406,876.66	\$1,388,000.00	\$1,032,776.66
			TOTAL PROYECTADO
			\$5,171,429.98

BIENES Y SERVICIOS REQUERIDOS			
ACTIVIDAD	PARTIDA	FINANC.	IMPORTE
MATERIAL DE LIMPIEZA	216	40100	\$1,429.98
PRODUCTOS ALIMENTICIOS PARA PERSONAS	221	40100	\$3,700.00
CARBON Y SUS DERIVADOS ADQUIRIDOS COMO MATERIA PRIMA	234	40100	\$330,000.00
VIDRIOS Y PRODUCTOS DE VIDRIO	245	40100	\$800.00
MATERIAL ELECTRICO Y ELECTRONICO	246	40100	\$80,000.00
ARTICULOS METALICOS PARA LA CONSTRUCCION	247	40100	\$35,000.00
OTROS MATERIALES Y ARTICULOS DE CONSTRUCCION Y REPARACION	249	40100	\$4,500.00
FERTILIZANTES, PESTICIDAS Y OTROS AGROQUIMICOS	252	40100	\$3,000.00
MEDICINAS Y PRODUCTOS FARMACEUTICOS	253	40100	\$1,500.00
MATERIALES, ACCESORIOS Y SUMINISTROS DE LABORATORIO	255	40100	\$15,000.00
FIBRAS SINTETICAS, HULES, PLASTICOS Y SUS DERIVADOS	256	40100	\$13,000.00
OTROS PRODUCTOS QUIMICOS	259	40100	\$4,480,000.00
PRENDAS DE SEGURIDAD Y PROTECCION PERSONAL	272	40100	\$4,000.00
HERRAMIENTAS MENORES	291	40100	\$5,000.00
SERVICIOS PROFESIONALES, CIENTIFICOS Y TECNICOS INTEGRALES	339	40100	\$15,000.00
INSTALACION, REPARACION Y MANTENIMIENTO DE EQUIPO E INSTRUMENT	354	40100	\$35,000.00
INSTALACION, REPARACION Y MANTENIMIENTO DE MAQUINARIA OTROS EQ	357	40100	\$35,000.00
MAQUINARIA Y EQUIPO INDUSTRIAL	562	40100	\$100,000.00
HERRAMIENTAS Y MAQUINAS-HERRAMIENTA	567	40100	\$10,000.00



10000043

Ramon Navarro B.

CEDULA PRESUPUESTAL

DATOS DEL PROGRAMA

PROYECTO ASTEPA_TECNICA_03-10. OPERACION Y MANTENIMIENTO DE LABORATORIO DE BACTERIOLOGIA	CLASIFICACION PROGRAMATICA PRESTACION DE SERVICIOS PUBLICOS.	DEPENDENCIA EJECUTORA ASTEPA_TECNICA_03 JEFATURA TECNICA
--	--	--

ALINEACION

PLAN MUNICIPAL DE DESARROLLO 2015-2018

Objetivo

TEPA CON SERVICIOS DE SALUD

Meta Municipal

GARANTIZAR EL DERECHO A LA PROTECCION DE LA SALUD

FINALIDAD DESARROLLO SOCIAL	FUNCION SALUD	SUBFUNCION PROTECCION SOCIAL EN SALUD
---------------------------------------	-------------------------	---

OBJETIVO:

ANALIZAR DE MANERA OPORTUNA Y EFICAZ EL AGUA POTABLE

DESCRIPCION DE LA META:

CUMPLIR EN TIEMPO Y FORMA CON EL ASEGURAMIENTO DE LA CALIDAD DEL AGUA POTABLE SUMINISTRADA A LA POBLACION

INDICADORES

	RESUMEN NARRATIVO	INDICADORES	MEDIOS DE VERIFICACION	SUPUESTOS
FIN	AGUA POTABLE DENTRO DE NORMA PARA GARANTIZAR SALUD DE LOS CIUDADANOS	PORCENTAJE DE ANALISIS BACTERIOLOGICOS	REPORTES DE LABORATORIO DE BACRTERIOLOGIA	LA CIUDADANIA CUENTA CON AGUA POTABLE GARANTIA DE SALUD
PROPOSITO	CUMPLIR EN TIEMPO Y FORMA CON EL ASEGURAMIENTO DE LA CALIDAD DEL AGUA POTABLE	PORCENTAJE DE ANALISIS BACTERIOLOGICOS	REPORTES DE LABORATORIO DE BACRTERIOLOGIA	EXISTEN EL PRESUPUESTO Y RECURSOS NECESARIOS PARA LA ADQUISICION DE INSUMOS Y EQUIPO
COMPONENTE	ANALISIS REALIZADOS, LABORATORIO EQUIPADO	PORCENTAJE DE ANALISIS BACTERIOLOGICOS	REPORTES DE LABORATORIO DE BACRTERIOLOGIA	SE CUENTA CON LABORATORIO ACTUALIZADO Y EFICIENTE PARA REALIZAR LOS ANALISIS
ACTIVIDAD	MANTENER LOS EQUIPOS EN FUNCIONAMIENTO Y DOTAR DE CONSUMIBLES FI	PORCENTAJE DE ANALISIS BACTERIOLOGICOS	REPORTES DE LABORATORIO DE BACRTERIOLOGIA	SE TIENEN TODAS LAS CONDICIONES ADECUADAS PARA PODER RECOLECTAR Y ANALIZAR MUESTRAS

[Handwritten signatures and stamps]

10000044

Ramón Navarro B.



AGUA Y SANEAMIENTO DEL MUNICIPIO DE TEPATITLAN PRESUPUESTO DE EGRESOS, EJERCICIO FISCAL 2017

68

CEDULA PRESUPUESTAL

FICHA TECNICA DE INDICADORES

FIN	ESTRATEGICO	INDICADOR	UNIDAD DE MEDIDA	FRECUENCIA
-----	-------------	-----------	------------------	------------

INDICADOR	UNIDAD DE MEDIDA	FRECUENCIA
ANALISIS REALIZADOS/PUNTOS MUESTREADOS*100	Ascendente	ANUAL

2016	95	95
------	----	----

DE 90 HASTA: 110	DE 85 HASTA: 90	DE > 85 HASTA: < 110
------------------	-----------------	----------------------

PROPOSITO	ESTRATEGICO	INDICADOR	UNIDAD DE MEDIDA	FRECUENCIA
-----------	-------------	-----------	------------------	------------

INDICADOR	UNIDAD DE MEDIDA	FRECUENCIA
ANALISIS REALIZADOS/PUNTOS MUESTREADOS*100	Ascendente	ANUAL

2016	95	95
------	----	----

DE 90 HASTA: 110	DE 85 HASTA: 90	DE > 85 HASTA: < 110
------------------	-----------------	----------------------

COMPONENTE	ESTRATEGICO	INDICADOR	UNIDAD DE MEDIDA	FRECUENCIA
------------	-------------	-----------	------------------	------------

INDICADOR	UNIDAD DE MEDIDA	FRECUENCIA
ANALISIS REALIZADOS/PUNTOS MUESTREADOS*100	Ascendente	ANUAL

2016	95	95
------	----	----

DE 90 HASTA: 110	DE 85 HASTA: 90	DE > 85 HASTA: < 110
------------------	-----------------	----------------------

ACTIVIDAD	GESTION	INDICADOR	UNIDAD DE MEDIDA	FRECUENCIA
-----------	---------	-----------	------------------	------------

INDICADOR	UNIDAD DE MEDIDA	FRECUENCIA
ANALISIS REALIZADOS/PUNTOS MUESTREADOS*100	Ascendente	ANUAL

2016	95	95
------	----	----

DE 90 HASTA: 110	DE 85 HASTA: 90	DE > 85 HASTA: < 110
------------------	-----------------	----------------------

[Handwritten signatures and marks on the right side of the page]

10000045

Ramon Navarro B.

CEDULA PRESUPUESTAL

PROGRAMACION TRIMESTRAL			
PRIMERO	SEGUNDO	TERCERO	CUARTO
\$5,000.00	\$23,500.00	\$14,000.00	\$12,500.00
			TOTAL PROYECTADO
			\$55,000.00

BIENES Y SERVICIOS REQUERIDOS			
ACTIVIDAD	PARTIDA	FINANC.	IMPORTE
MATERIALES, ACCESORIOS Y SUMINISTROS DE LABORATORIO	255	40100	\$25,000.00
REFACCIONES Y ACCESORIOS MENORES DE EQUIPO E INSTRUMENTAL MEDI	295	40100	\$5,000.00
INSTALACION, REPARACION Y MANTENIMIENTO DE EQUIPO E INSTRUMENT	354	40100	\$25,000.00














0000046

Ramón Navarro B.

CEDULA PRESUPUESTAL

DATOS DEL PROGRAMA

PROYECTO	CLASIFICACION PROGRAMATICA	DEPENDENCIA EJECUTORA
ASTEPA_TECNICA_03-11-ADMINISTRACION, REPARACION Y MANTENIMIENTO DE PARQUE VEHICULAR	PRESTACION DE SERVICIOS PÚBLICOS.	ASTEPA_TECNICA_03 JEFATURA TECNICA

ALINEACIÓN

PLAN MUNICIPAL DE DESARROLLO 2015-2018

Objetivo

TEPA INSTITUCIONAL

Meta Municipal

MEJORAR EL DESEMPEÑO DE LAS INSTITUCIONES PÚBLICAS MUNICIPALES

FINALIDAD	FUNCION	SUBFUNCION
DESARROLLO SOCIAL	VIVIENDA Y SERVICIOS A LA COMUNIDAD	ABASTECIMIENTO DE AGUA

OBJETIVO:


QUE TODOS LOS DEPARTAMENTOS CUENTEN CON VEHICULOS EN SERVICIO PARA GARANTIZAR EL CORRECTO FUNCIONAMIENTO DEL ORGANISMO

DESCRIPCION DE LA META:

REHABILITACIÓN Y MANTENIMIENTO DEL PARQUE VEHICULAR DEL ORGANISMO

INDICADORES

	RESUMEN NARRATIVO	INDICADORES	MEDIOS DE VERIFICACION	SUPUESTOS
FIN	QUE TODOS LOS DEPARTAMENTOS CUENTEN CON VEHICULOS EN SERVICIO	PORCENTAJE DE VEHICULOS FUNCIONANDO CORRECTAMENTE	BITACORAS DE VEHICULOS	QUE SE DEN LAS CONDICIONES NECESARIAS PARA QUE TODOS LOS DEPARTAMENTOS CUENTEN CON QUE SE CUENTE CON LOS RECURSOS NECESARIOS PARA LA ADQUISICION DE MATERIALES Y SERVICIOS PARA CONTAR CON PRESUPUESTO Y RECURSO SUFICIENTE
PROPOSITO	QUE EL PARQUE VEHICULAR SE ENCUENTRE EN OPTIMAS CONDICIONES PARA REALIZAR PARQUE VEHICULAR DEL ORGANISMO EN BUEN ESTADO	PORCENTAJE DE VEHICULOS FUNCIONANDO CORRECTAMENTE	BITACORAS DE VEHICULOS	
COMPONENTE	REPARACION DE MOTORES, MONITOREO DE MANTENIMIENTOS	PORCENTAJE DE VEHICULOS FUNCIONANDO CORRECTAMENTE	BITACORAS DE VEHICULOS	QUE LA HERRAMIENTA ADECUADA Y RECURSOS HUMANOS SE TENGAN SIEMPRE DISPONIBLES ASI COMO



 30000047

 Ramón Navarro B.

CEDULA PRESUPUESTAL

FICHA TECNICA DE INDICADORES

FIN	ESTRATEGICO	PORCENTAJE DE VEHICULOS OPERANDO		
TOTAL DE VEHICULOS EN FUNCIONAMIENTO/PARQUE VEHICULAR*1				
		Ascendente	SEMESTRAL	
PORCENTAJE	97	2016	97	97
DE 92 HASTA: 112	DE 87 HASTA: 92	DE > 87 HASTA: < 112		

PROPOSITO	ESTRATEGICO	PORCENTAJE DE VEHICULOS OPERANDOS		
TOTAL DE VEHICULOS EN FUNCIONAMIENTO/PARQUE VEHICULAR*1				
		Ascendente	SEMESTRAL	
PORCENTAJE	97	2016	97	97
DE 92 HASTA: 112	DE 87 HASTA: 92	DE > 87 HASTA: < 112		

COMPONENTE	ESTRATEGICO	PORCENTAJE DE VEHICULOS OPERANDO		
PORCENTAJE DE VEHICULOS EN FUNCIONAMIENTO/PARQUE VEHICULAR*1				
		Ascendente	SEMESTRAL	
PORCENTAJE	97	2016	97	97
DE 92 HASTA: 112	DE 87 HASTA: 92	DE > 87 HASTA: < 112		

ACTIVIDAD	GESTION	PORCENTAJE DE VEHICULOS OPERANDO		
PORCENTAJE DE VEHICULOS EN FUNCIONAMIENTO/PARQUE VEHICULAR*1				
		Ascendente	SEMESTRAL	
PORCENTAJE	97	2016	97	97
DE 92 HASTA: 112	DE 87 HASTA: 92	DE > 87 HASTA: < 112		

[Handwritten signatures and marks on the right side of the page]

[Handwritten mark on the left side]

0000042

Ramón Navarro B.

CEDULA PRESUPUESTAL

PROGRAMACION TRIMESTRAL			
PRIMERO	SEGUNDO	TERCERO	CUARTO
\$279,250.00	\$227,000.00	\$275,750.00	\$202,500.00
			TOTAL PROYECTADO
			\$984,500.00

BIENES Y SERVICIOS REQUERIDOS			
ACTIVIDAD	PARTIDA	FINANC.	IMPORTE
MATERIAL DE LIMPIEZA	216	40100	\$5,000.00
PRODUCTOS ALIMENTICIOS PARA PERSONAS	221	40100	\$500.00
MATERIAL ELECTRICO Y ELECTRONICO	246	40100	\$5,000.00
COMBUSTIBLES, LUBRICANTES Y ADITIVOS	261	40100	\$160,000.00
PF TAS DE SEGURIDAD Y PROTECCION PERSONAL	272	40100	\$2,000.00
HERRAMIENTAS MENORES	291	40100	\$15,000.00
REFACCIONES Y ACCESORIOS MENORES DE EQUIPO DE TRANSPORTE	296	40100	\$400,000.00
REFACCIONES Y ACCESORIOS MENORES DE MAQUINARIA Y OTROS EQUIPOS	298	40100	\$130,000.00
ARRENDAMIENTO DE EQUIPO DE TRANSPORTE	325	40100	\$1,000.00
FLETES Y MANIOBRAS	347	40100	\$1,000.00
REPARACION Y MANTENIMIENTO DE EQUIPO DE TRANSPORTE	355	40100	\$150,000.00
INSTALACION, REPARACION Y MANTENIMIENTO DE MAQUINARIA Y OTROS E	357	40100	\$100,000.00
HERRAMIENTA Y MAQUINAS-HERRAMIENTA	567	40100	\$15,000.00



 00000049
 Ramon Navarro B.

CEDULA PRESUPUESTAL

DATOS DEL PROGRAMA

PROYECTO	CLASIFICACION PROGRAMATICA	DEPENDENCIA EJECUTORA
ASTEPA_TECNICA_03-12-OPERACIÓN Y MANTENIMIENTO DE PLANTA POTABILIZADORA EL SALTO	PRESTACIÓN DE SERVICIOS PÚBLICOS.	ASTEPA_TECNICA_03 JEFATURA TECNICA

ALINEACIÓN

PLAN MUNICIPAL DE DESARROLLO 2015-2018

Objetivo

TEPA CON SERVICIOS DE SALUD

Meta Municipal

GARANTIZAR EL DERECHO A LA PROTECCIÓN DE LA SALUD

FINALIDAD	FUNCION	SUBFUNCION
DESARROLLO SOCIAL	SALUD	PROTECCION SOCIAL EN SALUD

OBJETIVO:

OPERAR Y MANTENER EN CONDICIONES ADECUADAS LA PLANTA POTABILIZADORA EL SALTO

DESCRIPCION DE LA META:

MANTENER UN PROCESO EFICAZ Y EFICIENTE PARA LA POTABILIZACION DEL AGUA CRUDA DE LA PRESA EL SALTO

INDICADORES

	RESUMEN NARRATIVO	INDICADORES	MEDIOS DE VERIFICACION	SUPUESTOS
FIN	POTABILIZAR DE MANERA ADECUADA EL AGUA DE LA PRESA EL SALTO	PORCENTAJE DIARIO DE OPERACIÓN	REPORTES DIARIOS DE OPERACIÓN	AGUA POTABILIZADA DE MANERA ADECUADA
PROPOSITO	QUE EL AREA DE POTABILIZACION CUENTE CON LO NECESARIO PARA FI	PORCENTAJE DIARIO DE OPERACIÓN	REPORTES DIARIOS DE OPERACIÓN	EXISTEN LOS RECURSOS SUFICIENTES PARA QUE OPERE LA PLANTA POTABILIZADORA EL SALTO
COMPONENTE	MANTENIMIENTO DE EQUIPOS MECANICOS, ELECTROMECHANICOS	PORCENTAJE DIARIO DE OPERACIÓN	REPORTES DIARIOS DE OPERACIÓN	TODOS LOS EQUIPOS FUNCIONAN CORRECTAMENTE Y EXISTE UN ABASTO CONTINUO DE QUIMICOS
ACTIVIDAD	INSTALACION, MANTENIMIENTO Y OPERACIÓN DE LA PLANTA	PORCENTAJE DIARIO DE OPERACIÓN	REPORTES DIARIOS DE OPERACIÓN	SE CUENTA CON TODO LO NECESARIO PARA LA CORRECTA OPERACIÓN Y EL FUNCIONAMIENTO

30000050

Ramón Navarro B.

CEDULA PRESUPUESTAL

FICHA TECNICA DE INDICADORES

FIN DE MORELOS	ESTRATEGICO	PORCENTAJE DE OPERACIÓN		
DIAS OPERADOS/DIAS DEL AÑO*100		Ascendente		ANUAL
PORCENTAJE	100	2016	100	100
DE 95 HASTA: 115	DE 90 HASTA: 95	DE > 90 HASTA: < 115		

PROPOSITO	ESTRATEGICO	PORCENTAJE DE OPERACIÓN		
DIAS OPERADOS/DIAS DEL AÑO*100		Ascendente		ANUAL
PORCENTAJE	100	2016	100	100
DE 95 HASTA: 115	DE 90 HASTA: 95	DE > 90 HASTA: < 115		

COMPONENTE	ESTRATEGICO	PORCENTAJE DE OPERACIÓN		
DIAS OPERADOS/DIAS DEL AÑO*100		Ascendente		ANUAL
PORCENTAJE	100	2016	100	100
DE 95 HASTA: 115	DE 90 HASTA: 95	DE > 90 HASTA: < 115		

ACTIVIDAD	GESTION	PORCENTAJE DE OPERACIÓN		
DIAS OPERADOS/DIAS DEL AÑO*100		Ascendente		ANUAL
PORCENTAJE	100	2016	100	100
DE 95 HASTA: 115	DE 90 HASTA: 95	DE > 90 HASTA: < 115		

300000051

Ramón Navarro B.

[Handwritten signatures and marks on the right side of the page]

AGUA Y SANEAMIENTO DEL MUNICIPIO DE TEPATITLAN

PRESUPUESTO DE EGRESOS, EJERCICIO FISCAL 2017

CEDULA PRESUPUESTAL

75
[Handwritten signature]

PROGRAMACION TRIMESTRAL			
PRIMERO	SEGUNDO	TERCERO	CUARTO
\$485,000.00	\$1,170,000.00	\$1,167,500.00	\$1,156,500.00
			TOTAL PROYECTADO
			\$3,979,000.00

BIENES Y SERVICIOS REQUERIDOS

ACTIVIDAD	PARTIDA	FINANC.	IMPORTE
MATERIAL DE LIMPIEZA	216	40100	\$1,500.00
PRODUCTOS ALIMENTICIOS PARA PERSONAS	221	40100	\$2,500.00
MATERIAL ELECTRICO Y ELECTRONICO	246	40100	\$10,000.00
FERTILIZANTES, PESTICIDAS Y OTROS AGROQUIMICOS	252	40100	\$3,500.00
MATERIALES, ACCESORIOS Y SUMINISTROS MEDICOS	254	40100	\$1,500.00
MATERIALES, ACCESORIOS Y SUMINISTROS DE LABORATORIO	255	40100	\$30,000.00
FIBRAS SINTETICAS, HULES, PLASTICOS Y SUS DERIVADOS	256	40100	\$15,000.00
OTROS PRODUCTOS QUIMICOS	259	40100	\$3,700,000.00
COMBUSTIBLES, LUBRICANTES Y ADITIVOS	262	40100	\$10,000.00
PRENDAS DE SEGURIDAD Y PROTECCION PERSONAL	272	40100	\$10,000.00
HERRAMIENTAS MENORES	291	40100	\$15,000.00
REFACCIONES Y ACCESORIOS MENORES DE MAQUINARIA Y OTROS EQUIPOS	298	40100	\$40,000.00
ARRENDAMIENTO DE MAQUINARIA, OTROS EQUIPOS Y HERRAMIENTAS	326	40100	\$3,000.00
SERVICIOS PROFESIONALES, TECNOLOGICOS Y CIENTIFICOS	339	40100	\$50,000.00
FLETES Y MANIOBRAS	347	40100	\$2,000.00
INSTALACION, REPARACION Y MANTENIMIENTO DE EQUIPO E INSTRUMENT	354	40100	\$5,000.00
INSTALACION, REPARACION Y MANTENIMIENTO DE MAQUINARIA OTROS EQ	357	40100	\$20,000.00
EQUIPO MEDICO Y DE LABORATORIO	531	40100	\$10,000.00
MAQUINARIA Y EQUIPO INDUSTRIAL	562	40100	\$10,000.00
EQUIPOS DE GENERACION ELECTRICA, APARATOS Y ACCESORIOS	566	40100	\$10,000.00
HERRAMIENTAS Y MAQUINAS-HERRAMIENTA	567	40100	\$25,000.00
OTROS EQUIPOS	569	40100	\$5,000.00

[Large handwritten signatures and scribbles covering the bottom half of the page]

00000052

Raimon Navarro B.

CEDULA PRESUPUESTAL

DATOS DEL PROGRAMA

PROYECTO	CLASIFICACION PROGRAMATICA	DEPENDENCIA EJECUTORA
ASTEPA_TECNICA_03-13-OPERACIÓN, MANTENIMIENTO Y REHABILITACION DE POZOS	PRESTACIÓN DE SERVICIOS PÚBLICOS.	ASTEPA_TECNICA_03 JEFATURA TECNICA

ALINEACIÓN

PLAN MUNICIPAL DE DESARROLLO 2015-2018

Objetivo

TEPA ADAPTADA AL CICLO DEL AGUA

Meta Municipal

MEJORAR LA DISTRIBUCIÓN Y LAS LÍNEAS DE CONDUCCIÓN DEL AGUA

FINALIDAD	FUNCION	SUBFUNCION
DESARROLLO SOCIAL	VIVIENDA Y SERVICIOS A LA COMUNIDAD	ABASTECIMIENTO DE AGUA

OBJETIVO:

ASEGURAR LA PRODUCCION Y ABASTECIMIENTO DE AGUA POTABLE

DESCRIPCION DE LA META:

ADQUIRIR Y UTILIZAR EQUIPOS Y SERVICIOS PARA LE MEJORAMIENTO DE LOS POZOS DE AGUA POTABLE

INDICADORES

	RESUMEN NARRATIVO	INDICADORES	MEDIOS DE VERIFICACION	SUPUESTOS
FIN	LOGRAR UN CORRECTO ABASTECIMIENTO DE AGUA POTABLE MEDIANTE EL BUEN QUE EL AREA DE POZOS CUENTE CON EL MATERIAL Y EQUIPO SUFICIENTE Y POZOS FUNCIONANDO Y NE BUEN ESTADO PARA UNA MEJOR COBERTURA DE RELIZACION DE MANIOBRAS, REPARACION DE EQUIPO DE BOMBEO MONITOREO DE	PORCENTAJE DE REPORTES DE POZOS ATENDIDOS	BITACORAS DE POZOS	TENER LAS CONDICIONES ADECUADAS PARA QUE OPEREN LOS POZOS CORRECTAMENTE QUE EXISTAN LOS RECURSOS NECESARIOS PARA LA ADQUISICION DE MATERIALES PARA FI QUE SE TENGASN LOS RECURSOS MATERIALES Y HUMANOS PARA QUE NO PARE LA OPERACIÓN DE LOS QUE SE CUENTE EN TIEMPO Y FORMA CON LOS INSUMOS NECESARIOS Y EL PERSONAL SUFICIENTE PARA
PROPOSITO		PORCENTAJE DE REPORTES DE POZOS ATENDIDOS	BITACORAS DE POZOS	
COMPONENTE		PORCENTAJE DE REPORTES DE POZOS ATENDIDOS	BITACORAS DE POZOS	
ACTIVIDAD		PORCENTAJE DE REPORTES DE POZOS ATENDIDOS	BI,ACORAS DE POZOS	

Ramón Navarro B.

FICHA TECNICA DE INDICADORES

FIN	ESTRATEGICO	PORCENTAJE DE REPORTES DE POZOS ATENDIDOS		
REPORTES DE POZOS ATENDIDOS/REPORTES GENERADOS*100		Ascendente		SEMESTRAL
PORCENTAJE	97	2016	97	97
DE 92 HASTA: 112	DE 87 HASTA: 92		DE > 87 HASTA: < 112	

PROPOSITO	ESTRATEGICO	PORCENTAJE DE REPORTES DE POZOS ATENDIDOS		
REPORTES DE POZOS ATENDIDOS/REPORTES GENERADOS*100		Ascendente		SEMESTRAL
PORCENTAJE	97	2016	97	97
DE 92 HASTA: 112	DE 87 HASTA: 92		DE > 87 HASTA: < 112	

COMPONENTE	ESTRATEGICO	PORCENTAJE DE REPORTES DE POZOS ATENDIDOS		
REPORTES DE POZOS ATENDIDOS/REPORTES GENERADOS*100		Ascendente		MENSUAL
PORCENTAJE	97	2016	97	97
DE 92 HASTA: 112	DE 87 HASTA: 92		DE > 87 HASTA: < 112	

ACTIVIDAD	GESTION	PORCENTAJE DE REPORTES DE POZOS ATENDIDOS		
REPORTES DE POZOS ATENDIDOS/REPORTES GENERADOS*100		Ascendente		SEMESTRAL
PORCENTAJE	97	2016	97	97
DE 92 HASTA: 112	DE 87 HASTA: 92		DE > 87 HASTA: < 112	

30009054


Ramón Navarro B.

78
[Handwritten signature]

PROGRAMACION TRIMESTRAL			
PRIMERO	SEGUNDO	TERCERO	CUARTO
\$422,499.00	\$371,749.00	\$283,499.00	\$120,253.00
			TOTAL PROYECTADO
			\$1,198,000.00

BIENES Y SERVICIOS REQUERIDOS

ACTIVIDAD	PARTIDA	FINANC.	IMPORTE
PRODUCTOS ALIMENTICIOS PARA PERSONAS	221	40100	\$4,000.00
MADERA Y PRODUCTOS DE MADERA	244	40100	\$2,000.00
MATERIAL ELECTRICO Y ELECTRONICO	246	40100	\$50,000.00
ARTICULOS METALICOS PARA LA CONSTRUCCION	247	40100	\$20,000.00
CERAMICAS Y MATERIALES Y ARTICULOS PARA LA CONSTRUCCION	249	40100	\$10,000.00
FERTILIZANTES, PESTICIDAS Y OTROS AGROQUIMICOS	252	40100	\$7,000.00
FIBRAS SINTETICAS, HULES, PLASTICOS Y SUS DERIVADOS	256	40100	\$18,000.00
COMBUSTIBLES, LUBRICANTES Y ADITIVOS	261	40100	\$1,000.00
PRENDAS DE SEGURIDAD Y PROTECCION PERSONAL	272	40100	\$20,000.00
HERRAMIENTAS MENORES	291	40100	\$10,000.00
REFACCIONES Y ACCESORIOS MENORES DE EDIFICIOS	292	40100	\$5,000.00
REFACCIONES Y ACCESORIOS MENORES DE MAQUINARIA Y OTROS EQUIPOS	298	40100	\$10,000.00
REFACCIONES Y ACCESORIOS MENORES DE OTROS BIENES MUEBLES	299	40100	\$1,000.00
SERVICIOS INTEGRALES Y OTROS SERVICIOS	319	40100	\$5,000.00
ARRENDAMIENTO DE MAQUINARIA, OTROS EQUIPOS Y HERRAMIENTA	326	40100	\$10,000.00
SERVICIOS PROFESIONALES Y TECNOLOGICOS	339	40100	\$50,000.00
FLETES Y MANIOBRAS	347	40100	\$10,000.00
INSTALACION, REPARACION Y MENTENIMIENTO DE MAQUINARIA Y OTROS E	357	40100	\$400,000.00
MAQUINARIA Y EQUIPO INDUSTRIAL	562	40300	\$500,000.00
EQUIPO DE COMUNICACIÓN Y TELECOMUNICACION	565	40100	\$15,000.00
EQUIPO DE GENERACION ELECTRICA	566	40300	\$30,000.00
HERRAMIENTAS Y MAQUINA HERRAMIENTA	567	40100	\$5,000.00
OTROS EQUIPOS	569	40100	\$15,000.00



Ramón Navarro B.

CEDULA PRESUPUESTAL

DATOS DEL PROGRAMA		
PROYECTO	CLASIFICACION PROGRAMATICA	DEPENDENCIA EJECUTORA
ASTEPA_COMERCIAL_04-14-EFICIENTAR LA MICROMEDICION	PRESTACION DE SERVICIOS PÚBLICOS.	ASTEPA_COMERCIAL_04 JEFATURA COMERCIAL

ALINEACIÓN
PLAN MUNICIPAL DE DESARROLLO 2015-2018

Objetivo

TEPA INSTITUCIONAL

Meta Municipal

MEJORAR EL DESEMPEÑO DE LAS INSTITUCIONES PÚBLICAS MUNICIPALES



FINALIDAD	FUNCION	SUBFUNCION
DESARROLLO SOCIAL	VIVIENDA Y SERVICIOS A LA COMUNIDAD	ABASTECIMIENTO DE AGUA

OBJETIVO:


LOGRAR QUE LA MICROMEDICION DE AGUA SEA CONFIABLE PARA INCREMENTAR LA EFICIENCIA COMERCIAL

DESCRIPCION DE LA META:

REEMPLAZO DE MEDIDORES EN MAL ESTADO O CADUCADOS ASI COMO REUBICACION DE LOS MISMOS PARA MEJORAR LA MICROMEDICION

INDICADORES

	RESUMEN NARRATIVO	INDICADORES	MEDIOS DE VERIFICACION	SUPUESTOS
FIN	LOGRAR QUE LA MICROMEDICION DE AGUA SEA CONFIABLE PARA	PORCENTAJE DE MEDIDORES INSTALADOS	REPORTES DEL SISTEMA COMERCIAL AGUA PROCESOS	SE REDUCE LA CANTIDAD DE MEDIDORES OBSOLETOS, CON FALLAS Y MASL UBICADOS
PROPOSITO	REEMPLAZAR MEDIDORES EN MAL ESTADO O CADUCADOS Y REUBICARIOS PARA MEJORAR	PORCENTAJE DE MEDIDORES INSTALADOS	REPORTES DEL SISTEMA COMERCIAL AGUA PROCESOS	SE OBTIENE UN ALTO PORCENTAJE DE CAMBIO DE MEDIDORES
COMPONENTE	AUMENTAR LA FACTURACION TENIENDO MAS INMUEBLES CON OLECTURAS PRECISAS Y	PORCENTAJE DE MEDIDORES INSTALADOS	REPORTES DEL SISTEMA COMERCIAL AGUA PROCESOS	CONTAR CON LECTURAS MAS PRECISAS Y CONFIABLES
ACTIVIDAD	CAMPAÑAS DE SUSTITUCION Y REUBICACION DE MEDIDORES ASI COMO MANTENIMIENTO	PORCENTAJE DE MEDIDORES INSTALADOS	REPORTES DEL SISTEMA COMERCIAL AGUA PROCESOS	CONTAR CON EL PRESUPUESTO Y RECURSO ECONOMICO Y HUMANO TENIENDO MAS CANTIDAD DE



10000056

Ramón Navarro B.

FICHA TECNICA DE INDICADORES

NIVEL: II TIPO: RESULTADO

FIN ESTRATEGICO PORCENTAJE DE MICROMEDIDORES INSTALADOS

TOTAL DE MEDIDORES INSTALADOS/TOTAL DE MEDIDORES PROYEC **Ascendente** SEMESTRAL

PORCENTAJE 80 2016 40 90

DE 85 HASTA: 105 DE 80 HASTA: 85 DE > 80 HASTA: < 105

NIVEL: II TIPO: RESULTADO

PROPOSITO ESTRATEGICO PORCENTAJE DE MICROMEDIDORES INSTALADOS

MEDIDORES INSTALADOS Y REUBICADOS/MEDIDORES PROYECTADO **Ascendente** SEMESTRAL

PORCENTAJE 80 2016 40 90

DE 85 HASTA: 105 DE 80 HASTA: 85 DE > 80 HASTA: < 105

NIVEL: II TIPO: RESULTADO

COMPONENTE ESTRATEGICO PORCENTAJE DE MICROMEDIDORES INSTALADOS

TOTAL DE MEDIDORES INSTALADOS Y REUBICADOS/MEDIDORES PROY **Ascendente** MENSUAL

PORCENTAJE 80 2016 40 90

DE 85 HASTA: 105 DE 80 HASTA: 85 DE > 80 HASTA: < 105

NIVEL: II TIPO: RESULTADO

ACTIVIDAD GESTION PORCENTAJE DE MICROMEDIDORES INSTALADOS

TOTAL DE MEDIDORES INSTALADOS Y REUBICADOS/TOTAL DE MEDI **Ascendente** MENSUAL

PORCENTAJE 80 2016 40 90

DE 85 HASTA: 105 DE 80 HASTA: 85 DE > 80 HASTA: < 105

0000057

Ramon Navarro B.

CEDULA PRESUPUESTAL

PROGRAMACION TRIMESTRAL			
PRIMERO	SEGUNDO	TERCERO	CUARTO
\$766,919.07	\$496,911.10	\$522,911.10	\$504,591.10
			TOTAL PROYECTADO
			\$2,291,332.37

BIENES Y SERVICIOS REQUERIDOS			
ACTIVIDAD	PARTIDA	FINANC.	IMPORTE
ARTICULOS METALICOS PARA LA CONSTRUCCION	247	40100	\$513,785.13
OTROS MATERIALES Y ARTICULOS DE CONSTRUCCION Y REPARACION	249	40100	\$74,198.58
FIBRAS SINTETICAS, HULES PLASTICOS Y DERIVADOS	256	40100	\$1,167,668.66
HERRAMIENTAS MENORES	291	40100	\$50,000.00
SE IOS DE APOYO ADMINISTRATIVO, FOTOCOPIADO E IMPRESIÓN	336	40100	\$115,680.00
INSTALACION, REPARACION Y MANTENIMIENTO DE COMPUTO Y TECNOLOGI	353	40100	\$35,000.00
EQUIPO DE COMPUTO Y TECNOLOGIAS DE INFORMACION	515	40100	\$100,000.00
AUTOMOVILES Y CAMIONES	541	40100	\$235,000.00



 00000058
 Ramón Navarro B.

DATOS DEL PROGRAMA		
PROYECTO	CLASIFICACION PROGRAMATICA	DEPENDENCIA EJECUTORA
ASTEPA_COMERCIAL_04-15-CULTURA DEL AGUA	PRESTACION DE SERVICIOS PUBLICOS.	ASTEPA_COMERCIAL_04 JEFATURA COMERCIAL

ALINEACION
PLAN MUNICIPAL DE DESARROLLO 2015-2018

Objetivo
TEPA VERDE

Meta Municipal
PROGRAMAS DE CULTURA VERDE


FINALIDAD	FUNCION	SUBFUNCION
DESARROLLO SOCIAL	VIVIENDA Y SERVICIOS A LA COMUNIDAD	ABASTECIMIENTO DE AGUA

OBJETIVO:
 CREAR CONCIENCIA DEL CUIDADO Y USO DEL AGUA ENTRE LOS CIUDADANOS CONTRIBUYENDO A LAS SUSTENTABILIDAD DE LA MISMA

DESCRIPCION DE LA META:
 HACER CONCIENCIA A LA CIUDADANIA SOBRE LA IMPORTANCIA DEL CUIDADO QUE DEBFMOS TENER EN EL USO DEL AGUA POR MEDIO DE CAMPAÑAS EN MEDIOS MASIVOS Y PRESENCIALES EN DIFERENTES INSTITUCIONES.

INDICADORES

	RESUMEN NARRATIVO	INDICADORES	MEDIOS DE VERIFICACION	SUPUESTOS
FIN	CREAR CONCIENCIA DEL CUIDADO Y USO DEL AGUA ENTRE LOS CIUDADANOS	PORCENTAJE DE EVENTOS REALIZADOS	PAGINA DE CAPTURA DE EVENTOS DE LA CEA	TEPATITLAN ES UNA CIUDAD CONSCIENTE E INTERESADA EN EL CUIDADO QUE SE DEBE TENER CON
PROPOSITO	HACER CONCIENCIA A LA CIUDADANIA SOBRE LA IMPORTANCIA DEL CUIDADO	PORCENTAJE DE EVENTOS REALIZADOS	PAGINA DE CAPTURA DE EVENTOS DE LA CEA	CONTAR CON RECURSOS SUFICIENTES Y LA DISPOSICION DE LOS CIUDADANOS PAR RFCIRIR LOS
COMPONENTE	CAMPAÑAS DE CONCIENTIZACION DEL CUIDADO Y USO RESPONSABLE	PORCENTAJE DE EVENTOS REALIZADOS	PAGINA DE CAPTURA DE EVENTOS DE LA CEA	LOGRAR COBERTURA SUFICIENTE PARA IMPACTAR EN EL BUEN USO DEL AGUA
ACTIVIDAD	VISITAS ESCOLARES, EMPRESAS, COMITES VFCINALES VISITAS GUIADAS A	PORCENTAJE DE EVENTOS REALIZADOS	PAGINA DE CAPTURA DE EVENTOS DE LA CEA	SE CUENTA CON LA RESPUESTA POSITIVA DE LOS INDIVIDUOS QUE ASISTAN A LOS EVENTOS



 00000059
 Ramon Navarro B.

CEDULA PRESUPUESTAL

FICHA TECNICA DE INDICADORES

FIN ESTRATEGICO PORCENTAJE DE AUMENTO EN EVENTOS REALIZADOS

EVENTOS REALIZADOS 2017/EVENTOS REALIZADOS 2016*100 Ascendente MENSUAL

UNIDAD DE MEDIDA PORCENTAJE >25 2016 5 50

DE 40 HASTA: 65 DE 40 HASTA: 45 DE > 40 HASTA: < 65

PROPOSITO ESTRATEGICO PORCENTAJE DE AUMENTO EN EVENTOS REALIZADOS

EVENTOS REALIZADOS 2017/EVENTOS REALIZADOS 2016*100 Ascendente MENSUAL

UNIDAD DE MEDIDA PORCENTAJE >25 2016 5 50

DE 45 HASTA: 65 DE 40 HASTA: 45 DE > 40 HASTA: < 65

COMPONENTE ESTRATEGICO PORCENTAJE DE AUMENTO EN EVENTOS REALIZADOS

EVENTOS REALIZADOS 2017/EVENTOS REALIZADOS 2016*100 Ascendente MENSUAL

UNIDAD DE MEDIDA PORCENTAJE >25 2016 5 50

DE 45 HASTA: 65 DE 40 HASTA: 45 DE > 40 HASTA: < 65

ACTIVIDAD GESTION PORCENTAJE DE AUMENTO EN EVENTOS REALIZADOS

EVENTOS REALIZADOS 2017/EVENTOS REALIZADOS 2016*100 Ascendente MENSUAL

UNIDAD DE MEDIDA PORCENTAJE >25 2016 5 50

DE 45 HASTA: 65 DE 40 HASTA: 45 DE > 40 HASTA: < 65

00000060

Ramos Navarro B.

[Handwritten signatures and scribbles are present throughout the page, including a large signature on the right side and several scribbles at the bottom.]

AGUA Y SANEAMIENTO DEL MUNICIPIO DE TEPATITLAN
PRESUPUESTO DE EGRESOS, EJERCICIO FISCAL 2017
CEDULA PRESUPUESTAL

84

PROGRAMACION TRIMESTRAL			
PRIMERO	SEGUNDO	TERCERO	CUARTO
\$16,668.00	\$19,666.00	\$15,833.00	\$13,833.00
			TOTAL PROYECTADO
			\$66,000.00

BIENES Y SERVICIOS REQUERIDOS			
ACTIVIDAD	PARTIDA	FINANC.	IMPORTE
PRODUCTOS ALIMENTICIOS PARA PERSONAS	221	40100	\$21,000.00
DIFUSION POR RADIO TELEVISION Y OTROS MEDIOS DE PROGRAMAS	362	40100	\$35,000.00
GASTOS DE ORDEN SOCIAL Y CULTURAL	382	40100	\$10,000.00



 Multiple handwritten signatures and stamps are present, including a large signature at the bottom left and another at the bottom right.

00000061

Ramon Navarro B.

CEDULA PRESUPUESTAL

DATOS DEL PROGRAMA

PROYECTO	CLASIFICACION PROGRAMATICA	DEPENDENCIA EJECUTORA
ASTEPA_TECNICA_03-16-MANTENIMIENTO Y REHABILITACIÓN DE INFRAESTRUCTURA DE EDIFICIOS	PRESTACIÓN DE SERVICIOS PÚBLICOS.	ASTEPA_TECNICA_03 JEFATURA TECNICA

ALINEACIÓN

PLAN MUNICIPAL DE DESARROLLO 2015-2018

Objetivo

TEPA INSTITUCIONAL

Meta Municipal

MEJORAR EL DESEMPEÑO DE LAS INSTITUCIONES PÚBLICAS MUNICIPALES

FINALIDAD	FUNCION	SUBFUNCION
DESARROLLO SOCIAL	VIVIENDA Y SERVICIOS A LA COMUNIDAD	ABASTECIMIENTO DE AGUA

OBJETIVO:

QUE TODOS LOS EDIFICIOS PERTENECIENTES A TODO EL ORGANISMO TENGAN UNA INFRAESTRUCTURA FUNCIONAL Y EN OPTIMAS CONDICIONES

DESCRIPCION DE LA META:

REHABILITACION Y MANTENIMIENTO DE LOS EDIFICIOS DEL ORGANISMO

INDICADORES

	RESUMEN NARRATIVO	INDICADORES	MEDIOS DE VERIFICACION	SUPUESTOS
FIN	QUE TODOS LOS EDIFICIOS PERTENECIENTES A TODO EL ORGANISMO TENGAN UNA REHABILITACION Y MANTENIMIENTO DE LOS EDIFICIOS DEL ORGANISMO EN BUEN ESTADO	CANTIDAD DE INMUEBLES REPARADOS O MEJORADOS	REPORTES DE REPARACION DE EDIFICIOS	QUE SE DEN LAS CONDICIONES NECESARIAS PARA QUE TODOS LOS INMUEBLES ESTEN EN BUEN ESTADO QUE SE CUENTE CON LOS RECURSOS NECESARIOS PARA ADQUIRIR LOS MATERIALES NECESARIOS PARA UN CONTAR CON PRESUPUESTO Y RECURSO MATERIAL Y HUMANO SUFICIENTE
PROPOSITO	REHABILITACION Y MANTENIMIENTO DE LOS EDIFICIOS DEL ORGANISMO EN BUEN ESTADO	CANTIDAD DE INMUEBLES REPARADOS O MEJORADOS	REPORTES DE REPARACION DE EDIFICIOS	CONTAR QUE LA HERRAMIENTA ADECUADA Y RECURSO HUMANO SIEMPRE DISPONIBLE PARA CUMPLIR
COMPONENTE	REHABILITACION, REPARACION Y MANTENIMIENTO DE INFRAESTRUCTURA DE	CANTIDAD DE INMUEBLES REPARADOS O MEJORADOS	REPORTES DE REPARACION DE EDIFICIOS	
ACTIVIDAD	REHABILITACION, REPARACION Y MANTENIMIENTO DE INFRAESTRUCTURA DE	CANTIDAD DE INMUEBLES REPARADOS O MEJORADOS	REPORTES DE REPARACION DE EDIFICIOS	

(Area with multiple handwritten signatures and stamps)

50000062

Ramon Navarro B.

CEDULA PRESUPUESTAL

FICHA TECNICA DE INDICADORES

FIN	ESTRATEGICO	PORCENTAJE SE SERVICIOS		
NUMERO DE REPORTES ATENDIDOS/REPORTES GENERADOS*100				
Ascendente ANUAL				
PORCENTAJE	90.3	2016	92	92
DE 87 HASTA: 107		DE 82 HASTA: 87		DE > 82 HASTA: < 107

PROPOSITO	ESTRATEGICO	PORCENTAJE DE SERVICIOS		
NUMERO DE REPORTES ATENDIDOS/REPORTES GENERADOS*100				
Ascendente ANUAL				
PORCENTAJE	90.3	2016	92	92
DE 87 HASTA: 107		DE 82 HASTA: 87		DE > 82 HASTA: < 107

COMPONENTE	ESTRATEGICO	PORCENTAJE DE SERVICIOS		
NUMERO DE REPORTES ATENDIDOS/REPORTES GENERADOS*100				
Ascendente ANUAL				
PORCENTAJE	90.3	2016	92	92
DE 87 HASTA: 107		DE 82 HASTA: 87		DE > 82 HASTA: < 107

ACTIVIDAD	GESTION	PORCENTAJE DE SERVICIOS		
NUMERO DE REPORTES ATENDIDOS/REPORTES GENERADOS*100				
Ascendente ANUAL				
PORCENTAJE	90.3	2016	92	92
DE 87 HASTA: 107		DE 82 HASTA: 87		DE > 82 HASTA: < 107

00000063

Ramón Navarro B.

AGUA Y SANEAMIENTO DEL MUNICIPIO DE TEPATITLAN

PRESUPUESTO DE EGRESOS, EJERCICIO FISCAL 2017

CEDULA PRESUPUESTAL

87
[Handwritten Signature]

PROGRAMACION TRIMESTRAL				
PRIMERO	SEGUNDO	TERCERO	CUARTO	
\$170,000.00	\$82,000.00	\$71,500.00	\$43,500.00	
TOTAL PROYECTADO				\$367,000.00

BIENES Y SERVICIOS REQUERIDOS

ACTIVIDAD	PARTIDA	FINANC.	IMPORTE
MATERIAL DE LIMPIEZA	216	40100	\$1,000.00
PRODUCTOS MINERALES NO METALICOS	241	40300	\$20,000.00
CEMENTO Y PRODUCTOS DE CONCRETO	242	40300	\$40,000.00
CAL, YESO Y PRODUCTOS DE YESO	243	40300	\$20,000.00
V O Y PRODUCTOS DE VIDRIO	245	40300	\$10,000.00
MATERIAL ELECTRICO Y ELECTRONICO	246	40300	\$50,000.00
ARTICULOS METALICOS PARA LA CONSTRUCCION	247	40300	\$104,000.00
OTROS MATERIALES PARA LA REPARACION Y CONSTRUCCION	249	40300	\$10,000.00
FIBRAS SITNETICAS, HULES, PLASTICOS Y SUS DERIVADOS	256	40300	\$10,000.00
PRENDAS DE SEGURIDAD Y PROTECCION PERSONAL	272	40100	\$5,000.00
HERRAMIENTAS MENORES	291	40100	\$5,000.00
REFACCIONES Y ACCESORIOS MENORES DE EDIFICIOS	292	40300	\$10,000.00
REFACCIONES Y ACCESORIOS MENORES DE MAQUINARIA Y OTROS EQUIPOS	298	40100	\$5,000.00
REFACCIONES Y ACCESORIOS MENORES DE OTROS BIENES MUEBLES	299	40300	\$10,000.00
ARRENDAMIENTO DE MAQUINARIA, OTROS EQUIPOS Y HERRAMIENTAS	326	40100	\$10,000.00
SERVICIOS PROFESIONALES Y TECNICOS INTEGRALES	339	40100	\$5,000.00
FLETES Y MANIOBRAS	347	40100	\$10,000.00
INSTALACION, REPARACION, MANTENIMIENTO DE MAQUINARIA, OTROS EQ	357	40100	\$15,000.00
EQUIPOS DE GENERACION ELECTRICA, APARATOS Y ACCESORIOS ELECTRICO	566	40100	\$20,000.00
HERRAMIENTAS Y MAQUINAS HERRAMIENTA	567	40100	\$5,000.00
OTROS EQUIPOS	569	40100	\$2,000.00

00000064

Ramón Navarro B.

[Handwritten Signature]

88

Informe de Situación Hacendaria Ingresos - 2017

Municipio: AGUA Y SANEAMIENTO DEL MUNICIPIO DE TEPATITLAN

INGRESOS		2016	2017	VARIACION
1	IMPUESTOS	\$ -	\$ -	#DIV/0!
1.1	Impuesto Sobre los Ingresos	\$ -	\$ -	#DIV/0!
1.2	Impuestos Sobre Patrimonio	\$ -	\$ -	#DIV/0!
1.3	Impuestos Sobre la Producción, el Consumo y las Transacciones	\$ -	\$ -	#DIV/0!
1.4	Impuestos al Comercio Exterior	\$ -	\$ -	#DIV/0!
1.5	Impuestos Sobre Nóminas y Asimilables	\$ -	\$ -	#DIV/0!
1.6	Impuestos Ecológicos	\$ -	\$ -	#DIV/0!
1.7	Accesorios	\$ -	\$ -	#DIV/0!
1.8	Otros Impuestos	\$ -	\$ -	#DIV/0!
2	CUOTAS Y APORTACIONES DE SEGURIDAD SOCIAL	\$ -	\$ -	#DIV/0!
2.1	Aportaciones para Fondos de Vivienda	\$ -	\$ -	#DIV/0!
2.2	Cuotas para el Seguro Social	\$ -	\$ -	#DIV/0!
2.3	Cuotas de Ahorro para el Retiro	\$ -	\$ -	#DIV/0!
2.4	Otras Cuotas y Aportaciones para la Seguridad Social	\$ -	\$ -	#DIV/0!
2.5	Accesorios	\$ -	\$ -	#DIV/0!
3	CONTRIBUCIONES DE MEJORAS	\$ -	\$ -	#DIV/0!
3.1	Contribuciones de Mejoras por Obras Públicas	\$ -	\$ -	#DIV/0!
4	DERECHOS	\$ 94,351,394	\$ 109,602,319	16%
4.1	Derrechos por el Uso, Goce, Aprovechamiento o Explotación de Bienes de Dominio Público	\$ -	\$ -	#DIV/0!
4.2	Derecho a los Hidrocarburos	\$ -	\$ -	#DIV/0!
4.3	Derechos por Prestación de Servicios	\$ 92,737,501	\$ 108,047,839	17%
4.4	Otros Derechos	\$ -	\$ -	#DIV/0!
4.5	Accesorios	\$ 1,613,893	\$ 1,554,480	-4%
5	PRODUCTOS	\$ 3,372,462	\$ 2,414,065	-28%
5.1	Productos de Tipo Corriente	\$ 3,372,462	\$ 2,414,065	-28%
5.2	Productos de Capital	\$ -	\$ -	#DIV/0!
5.3	Accesorios	\$ -	\$ -	#DIV/0!
6	APROVECHAMIENTOS	\$ -	\$ -	#DIV/0!
6.1	Aprovechamientos de Tipo Corriente	\$ -	\$ -	#DIV/0!
6.2	Aprovechamientos de Capital	\$ -	\$ -	#DIV/0!
6.3	Otros Aprovechamientos	\$ -	\$ -	#DIV/0!
6.4	Accesorios	\$ -	\$ -	#DIV/0!
7	INGRESOS POR VENTA DE BIENES Y SERVICIOS	\$ -	\$ -	#DIV/0!
7.1	Ingreso por Ventas de Mercancías	\$ -	\$ -	#DIV/0!
7.2	Ingresos por Ventas de Bienes y Servicios Producidos en Establecimientos del Gobierno	\$ -	\$ -	#DIV/0!
7.3	Ingresos por Ventas y Servicios de Organismos Descentralizados	\$ -	\$ -	#DIV/0!
7.4	Ingresos de Operación de Entidades Paraestatales Empresariales	\$ -	\$ -	#DIV/0!
7.5	Ingresos no Comprendidos en las Fracciones de la Ley de Ingresos, Causados en Ejercicios Fiscales Anteriores Pendientes de Liquidación o Pago	\$ -	\$ -	#DIV/0!
8	PARTICIPACIONES Y APORTACIONES	\$ -	\$ -	#DIV/0!
8.1	Participaciones	\$ -	\$ -	#DIV/0!
8.2	Aportaciones	\$ -	\$ -	#DIV/0!
8.3	Convenios	\$ -	\$ -	#DIV/0!
9	TRANSFERENCIAS, ASIGNACIONES, SUBSIDIOS Y OTRAS AYUDAS	\$ -	\$ -	#DIV/0!
9.1	Transferencias Internas y Asignaciones al Sector Público	\$ -	\$ -	#DIV/0!
9.2	Transferencias al Resto del Sector Público	\$ -	\$ -	#DIV/0!
9.3	Subsidios y Subvenciones	\$ -	\$ -	#DIV/0!
9.4	Ayudas Sociales	\$ -	\$ -	#DIV/0!
9.5	Pensiones y Jubilaciones	\$ -	\$ -	#DIV/0!
9.6	Transferencias a Fideicomisos, Mandatos y Análogos	\$ -	\$ -	#DIV/0!
10	OTROS INGRESOS Y BENEFICIOS	\$ 232,584	\$ 532,607	129%
10.1	Ingresos Financieros	\$ 232,584	\$ 532,607	129%
10.2	Diferencias por Tipo de Cambio a Favor, en Efectivo y Equivalentes	\$ -	\$ -	#DIV/0!
10.3	Otros Ingresos y Beneficios Varios	\$ -	\$ -	#DIV/0!
11	INGRESOS DERIVADOS DE FINANCIAMIENTO	\$ -	\$ -	#DIV/0!
11.1	Endeudamiento Interno	\$ -	\$ -	#DIV/0!
TOTAL DE INGRESOS		\$ 94,956,440	\$ 112,548,991	14.90%

Handwritten notes and signatures on the left margin.


Handwritten notes and signatures on the right margin.

Informe de Situación Hacendaria Ingresos - 2017

Municipio: AGUA Y SANEAMIENTO DEL MUNICIPIO DE TEPATITLAN

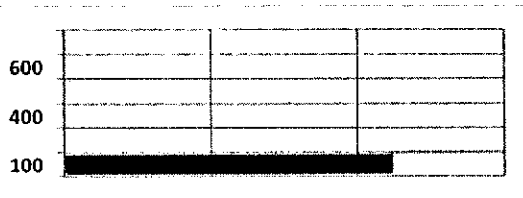
CLASIFICACIÓN POR TIPO DE INGRESOS (CTI)

CLASIFICACIÓN	ESTIMACIÓN	Porcentaje
1 INGRESOS DE GESTIÓN	112,016,384	99.53%
2 PARTICIPACIONES, APORTACIONES, TRANSFERENCIAS, ASIGNACIONES, SUBSIDIOS Y OTRAS AYUDAS	0	0.00%
3 OTROS INGRESOS	532,607	0.47%



CLASIFICACIÓN POR FUENTE DE FINANCIAMIENTO

CLASIFICACIÓN	ESTIMACIÓN	Porcentaje
100 RECURSOS FISCALES	112,016,384	99.53%
200 FINANCIAMIENTOS INTERNOS	-	0.00%
400 INGRESOS PROPIOS	-	0.00%
500 RECURSOS FEDERALES	-	0.00%
600 RECURSOS ESTATALES	-	0.00%
700 OTROS RECURSOS	532,607	0.47%



[Handwritten signature]

[Handwritten signature]

[Handwritten signature]

[Handwritten signature]

[Handwritten signature]

[Handwritten signature]

[Handwritten signature]

Informe de Situación Hacendaria Egresos - 2017

Municipio: AGUA Y SANEAMIENTO DEL MUNICIPIO DE TEPATITLAN

90

EGRESOS		ESTIMADO 2017	ESTIMADO 2017	VARIACION 2017/2016
1000	SERVICIOS PERSONALES	\$ 36,095,000	\$ 42,192,941	17%
1100	Remuneraciones al Personal de Carácter Permanente	\$ 24,768,000	\$ 28,194,763	14%
1200	Remuneraciones al Personal de Carácter Transitorio	\$ 1,500,000	\$ 1,776,491	18%
1300	Remuneraciones Adicionales Especiales	\$ 5,376,000	\$ 6,012,685	12%
1400	Seguridad Social	\$ 3,551,000	\$ 5,357,955	51%
1500	Otras Prestaciones Sociales y Económicas	\$ 900,000	\$ 851,048	-5%
1600	Previsiones	\$ -	\$ -	#DIV/0!
1700	Pago Estímulos a Servidores Públicos	\$ -	\$ -	#DIV/0!
2000	MATERIALES Y SUMINISTROS	\$ 14,472,940	\$ 18,083,378	25%
2100	Materiales de Administración, Emisión de Documentos y Artículos Oficiales	\$ 185,200	\$ 186,372	1%
2200	Alimentos y Autensilios	\$ 157,500	\$ 124,565	-21%
2300	Materias Primas y Materiales de Producción y Comercialización	\$ -	\$ 330,000	#DIV/0!
2400	Materiales y Artículos de Construcción y de Reparación	\$ 3,023,000	\$ 3,179,331	5%
2500	Productos Químicos, Farmacéuticos y de Laboratorio	\$ 7,984,240	\$ 11,231,741	41%
2600	Combustibles, Lubricantes y Aditivos	\$ 1,904,000	\$ 1,945,900	2%
2700	Vestuario, Blancos, Prendas de Protección y Artículos Deportivos	\$ 293,000	\$ 210,162	-28%
2800	Materiales y Suministros de Seguridad	\$ -	\$ -	#DIV/0!
2900	Herramientas, Refacciones y Accesorios Menores	\$ 926,000	\$ 875,308	-5%
3000	SERVICIOS GENERALES	\$ 39,711,500	\$ 47,246,980	19%
3100	Servicios Básicos	\$ 29,927,500	\$ 37,171,034	24%
3200	Servicios de Arrendamiento	\$ 450,000	\$ 607,000	35%
3300	Servicios Profesionales, Científicos, Técnicos y Otros Servicios	\$ 855,000	\$ 1,516,032	77%
3400	Servicios Financieros, Bancarios y Comerciales	\$ 366,000	\$ 448,804	23%
3500	Servicios de Instalación, Reparación, Mantenimiento y Conservación	\$ 2,079,000	\$ 1,109,320	-47%
3600	Servicios de Comunicación Social y Publicidad	\$ 50,000	\$ 35,000	-30%
3700	Servicios de Traslado y Viáticos	\$ 164,000	\$ 113,992	-30%
3800	Servicios Oficiales	\$ 80,000	\$ 93,600	17%
3900	Otros Servicios Generales	\$ 5,740,000	\$ 6,152,198	7%
4000	TRANSFERENCIAS, ASIGNACIONES, SUBSIDIOS Y OTRAS AYUDAS	\$ 1,722,000	\$ 1,823,691	6%
4100	Transferencias internas y Asignaciones al Sector Público	\$ -	\$ -	#DIV/0!
4200	Transferencias al Resto del Sector Público	\$ -	\$ -	#DIV/0!
4300	Subsidios y Subvenciones	\$ -	\$ -	#DIV/0!
4400	Ayudas Sociales	\$ -	\$ -	#DIV/0!
4500	Pensiones y Jubilaciones	\$ 1,722,000	\$ 1,823,691	6%
4600	Transferencias a Fideicomisos, Mandatos y Análogos	\$ -	\$ -	#DIV/0!
4700	Transferencias a la Seguridad Social	\$ -	\$ -	#DIV/0!
4800	Donativos	\$ -	\$ -	#DIV/0!
4900	Transferencias al Exterior	\$ -	\$ -	#DIV/0!
5000	BIENES MUEBLES, INMUEBLES E INTANGIBLES	\$ 5,955,000	\$ 3,202,000	-46%
5100	Mobiliario y Equipo de Administración	\$ 495,000	\$ 487,000	-2%
5200	Mobiliario y Equipo Educativo y Recreativo	\$ 5,000	\$ -	-100%
5300	Equipo e Instrumental Médico y de Laboratorio	\$ 60,000	\$ 40,000	-33%
5400	Vehículos y Equipo de Transporte	\$ 1,040,000	\$ 915,000	-12%
5500	Equipo de Defensa y Seguridad	\$ -	\$ -	#DIV/0!
5600	Maquinaria, Otros Equipos y Herramientas	\$ 3,105,000	\$ 1,510,000	-51%
5700	Activos Biológicos	\$ -	\$ -	#DIV/0!
5800	Bienes Inmuebles	\$ -	\$ -	#DIV/0!
5900	Activos Intangibles	\$ 1,250,000	\$ 250,000	-80%
6000	INVERSIÓN PÚBLICA	\$ -	\$ -	#DIV/0!
6100	Obra Pública en Bienes de Dominio Público	\$ -	\$ -	#DIV/0!
6200	Obra Pública en Bienes de Dominio Propios	\$ -	\$ -	#DIV/0!
6300	Proyectos Productivos y Acciones de Fomento	\$ -	\$ -	#DIV/0!
7000	INVERSIONES FINANCIERAS Y OTRAS PROVISIONES	\$ -	\$ -	#DIV/0!
7100	Inversiones para el Fomento de Actividades Productivas	\$ -	\$ -	#DIV/0!
7200	Acciones y Participaciones de Capital	\$ -	\$ -	#DIV/0!
7300	Compra de Títulos y Valores	\$ -	\$ -	#DIV/0!
7400	Concesión de Préstamos	\$ -	\$ -	#DIV/0!
7500	Inversiones en Fideicomisos, Mandatos y Otros Análogos	\$ -	\$ -	#DIV/0!
7600	Otras Inversiones Financieras	\$ -	\$ -	#DIV/0!
7900	Provisiones para Contingencias y Otras Erogaciones Especiales	\$ -	\$ -	#DIV/0!
8000	PARTICIPACIONES Y APORTACIONES	\$ -	\$ -	#DIV/0!
9000	DEUDA PÚBLICA	\$ -	\$ -	#DIV/0!
9100	Amortización de la Deuda Pública	\$ -	\$ -	#DIV/0!
9200	Intereses de la Deuda Pública	\$ -	\$ -	#DIV/0!
9300	Comisiones de la Deuda Pública	\$ -	\$ -	#DIV/0!
9400	Gastos de la Deuda Pública	\$ -	\$ -	#DIV/0!
9500	Costo por Coberturas	\$ -	\$ -	#DIV/0!
9600	Apoyos Financieros	\$ -	\$ -	#DIV/0!
9900	Adeudos de Ejercicios Fiscales Anteriores (ADEFAS)	\$ -	\$ -	#DIV/0!
TOTAL DE EGRESOS		\$ 97,956,440	\$ 112,548,991	14.90%


Informe de Situación Hacendaria Egresos - 2017

Municipio: AGUA Y SANEAMIENTO DEL MUNICIPIO DE TEPATITLAN

91


CLASIFICACIÓN POR TIPO DE GASTO (CTG)

Clasificación	Descripción	Monto	Porcentaje
1	GASTO CORRIENTE	107,523,300	95.53%
2	GASTO DE CAPITAL	3,202,000	2.84%
3	AMORTIZACIÓN DE LA DEUDA Y DISMINUCIÓN DE PASIVOS	0	0.00%
4	PENSIONES Y JUBILACIONES	1,823,691	0.01620353
5	PARTICIPACIONES	0	0



CLASIFICACIÓN POR FUENTE DE FINANCIAMIENTO (CFF)

Clasificación	Descripción	Monto	Porcentaje
100	RECURSOS FISCALES	-	0.00%
200	FINANCIAMIENTOS INTERNOS	-	0.00%
400	INGRESOS PROPIOS	112,548,991	100.00%
500	RECURSOS FEDERALES	-	0.00%
600	RECURSOS ESTATALES	-	0.00%
700	OTROS RECURSOS	-	0.00%



Handwritten signatures and stamps are present throughout the lower half of the page, including a large signature at the bottom center and several smaller ones on the left and right sides.

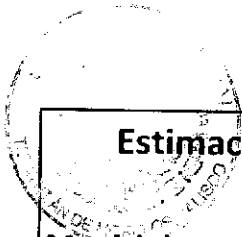
92

Estimación de Ingresos por Clasificación por Rubro de Ingresos y Ley de Ingresos Municipal - 2017

Municipio: AGUA Y SANEAMIENTO DEL MUNICIPIO DE TEPATITLAN

CODIGO	DESCRIPCION	INGRESOS ESTIMADOS
1	IMPUESTOS	-
1.1	IMPUESTOS SOBRE LOS INGRESOS	-
1.1.1	Impuestos sobre espectáculos públicos	-
1.1.1.1	Función de circo y espectáculos de carpa	-
1.1.1.2	Conciertos, presentación de artistas, conciertos, audiciones musicales, funciones de box, lucha libre, futbol, básquetbol, beisbol y otros espectáculos deportivos.	-
1.1.1.3	Peleas de gallos, palenques, carreras de caballos y similares	-
1.1.1.4	Eventos y espectáculos deportivos	-
1.1.1.5	Espectáculos culturales, teatrales, ballet, ópera y taurinos	-
1.1.1.6	Espectáculos taurinos y ecuestres	-
1.1.1.7	Otros espectáculos públicos	-
1.2	IMPUESTOS SOBRE EL PATRIMONIO	-
1.2.1	Impuesto predial	-
1.2.1.1	Predios rústicos	-
1.2.1.2	Predios urbanos	-
1.2.2	Impuesto sobre transmisiones patrimoniales	-
1.2.2.1	Adquisición de departamentos, viviendas y casas para habitación	-
1.2.2.2	Regularización de terrenos	-
1.2.3	Impuestos sobre negocios jurídicos	-
1.2.3.1	Construcción de inmuebles	-
1.2.3.2	Reconstrucción de inmuebles	-
1.2.3.3	Ampliación de inmuebles	-
1.3	IMPUESTO SOBRE LA PRODUCCIÓN, EL CONSUMO Y LAS TRANSACCIONES	-
1.4	IMPUESTOS AL COMERCIO EXTERIOR	-
1.5	IMPUESTOS SOBRE NÓMINAS Y ASIMILABLES	-
1.6	IMPUESTOS ECOLÓGICOS	-
1.7	ACCESORIOS DE LOS IMPUESTOS	-
1.7.1	Recargos	-
1.7.1.1	Falta de pago	-
1.7.1.2	Multas	-

93



Estimación de Ingresos por Clasificación por Rubro de Ingresos y Ley de Ingresos Municipal - 2017

Municipio: AGUA Y SANEAMIENTO DEL MUNICIPIO DE TEPATITLAN

Clasificación	Descripción	Ingresos Estimados
1.7.2.1	Infracciones	
1.7.3	Intereses	
1.7.3.1	Plazo de créditos fiscales	
1.7.4	Gastos de ejecución y de embargo	
1.7.4.1	Gastos de notificación	
1.7.4.2	Gastos de embargo	
1.7.4.3	Otros gastos del procedimiento	
1.7.9	Otros no especificados	
1.7.9.1	Otros accesorios	
1.8	OTROS IMPUESTOS	
1.8.1	Impuestos extraordinarios	
1.8.1.1	Impuestos extraordinarios	
1.8.1.2	Otros Impuestos	
2	CUOTAS Y APORTACIONES DE SEGURIDAD SOCIAL	
2.1	APORTACIONES PARA FONDOS DE VIVIENDA	
2.2	CUOTAS PARA EL SEGURO SOCIAL	
2.3	CUOTAS DE AHORRO PARA EL RETIRO	
2.4	OTRAS CUOTAS Y APORTACIONES PARA LA SEGURIDAD SOCIAL	
2.5	ACCESORIOS	
3	CONTRIBUCIONES DE MEJORAS	
3.1	CONTRIBUCIÓN DE MEJORAS POR OBRAS PÚBLICAS	
3.1.1	Contribuciones de mejoras	
3.1.1.1	Contribuciones de mejoras por obras públicas	
4	DERECHOS	109,602,319
4.1	DERECHOS POR EL USO, GOCE, APROVECHAMIENTO O EXPLOTACIÓN DE BIENES DE DOMINIO PÚBLICO	
4.1.1	Uso del piso	
4.1.1.1	Estacionamientos exclusivos	
4.1.1.2	Puestos permanentes y eventuales	

[Handwritten scribbles and signatures on the left margin]

[Handwritten signatures and scribbles on the right margin]

94



Estimación de Ingresos por Clasificación por Rubro de Ingresos y Ley de Ingresos Municipal - 2017

Municipio: AGUA Y SANEAMIENTO DEL MUNICIPIO DE TEPATITLAN

CÓDIGO	DESCRIPCIÓN	INGRESOS ESTIMADOS (Miles de Pesos)
4.1.1.3	Actividades comerciales e industriales	
4.1.1.4	Espectáculos y diversiones públicas	
4.1.1.5	Otros fines o actividades no previstas	
4.1.2	Estacionamientos	
4.1.2.1	Concesión de estacionamientos	
4.1.3	De los Cementerios de dominio público	
4.1.3.1	Lotes uso perpetuidad y temporal	
4.1.3.2	Mantenimiento	
4.1.3.3	Venta de gavetas a perpetuidad	
4.1.3.4	Otros	
4.1.4	Uso, goce, aprovechamiento o explotación de otros bienes de dominio público	
4.1.4.1	Arrendamiento o concesión de locales en mercados	
4.1.4.2	Arrendamiento o concesión de kioscos en plazas y jardines	
4.1.4.3	Arrendamiento o concesión de escusados y baños	
4.1.4.4	Arrendamiento de inmuebles para anuncios	
4.1.4.5	Otros arrendamientos o concesiones de bienes	
4.2	DERECHOS A LOS HIDROCARBUROS	
4.3	DERECHOS POR PRESTACIÓN DE SERVICIOS	108,047,839
4.3.1	Licencias y permisos de giros	
4.3.1.1	Licencias, permisos o autorización de giros con venta de bebidas alcohólicas	
4.3.1.2	Licencias, permisos o autorización de giros con servicios de bebidas alcohólicas	
4.3.1.3	Licencias, permisos o autorización de otros conceptos distintos a los anteriores giros con bebidas alcohólicas	
4.3.1.4	Permiso para el funcionamiento de horario extraordinario	
4.3.2	Licencias y permisos para anuncios	
4.3.2.1	Licencias y permisos de anuncios permanentes	
4.3.2.2	Licencias y permisos de anuncios eventuales	
4.3.2.3	Licencias y permisos de anuncio distintos a los anteriores	
4.3.3	Licencias de construcción, reconstrucción, reparación o demolición de obras	
4.3.3.1	Licencias de construcción	

[Handwritten signature and scribbles on the left side of the table]

[Handwritten signatures and scribbles on the right side of the table]

95



Estimación de Ingresos por Clasificación por Rubro de Ingresos y Ley de Ingresos Municipal - 2017

Municipio: AGUA Y SANEAMIENTO DEL MUNICIPIO DE TEPATITLAN

	Descripción	Monto estimado en pesos
4.3.3.2	Licencias para demolición	
4.3.3.3	Licencias para remodelación	
4.3.3.4	Licencias para reconstrucción, reestructuración o adaptación	
4.3.3.5	Licencias para ocupación provisional en la vía pública	
4.3.3.6	Licencias para movimientos de tierras	
4.3.3.7	Licencias similares no previstas en las anteriores	
4.3.4	Alineamiento, designación de número oficial e inspección	
4.3.4.1	Alineamiento	
4.3.4.2	Designación de número oficial	
4.3.4.3	Inspección de valor sobre inmuebles	
4.3.4.4	Otros servicios similares	
4.3.5	Licencias de cambio de régimen de propiedad y urbanización	
4.3.5.1	Licencia de cambio de régimen de propiedad	
4.3.5.2	Licencia de urbanización	
4.3.5.3	Peritaje, dictamen e inspección de carácter extraordinario	
4.3.6	Servicios de obra	
4.3.6.1	Medición de terrenos	
4.3.6.2	Autorización para romper pavimento, banquetas o machuelos	
4.3.6.3	Autorización para construcciones de infraestructura en la vía pública	
4.3.7	Regularizaciones de los registros de obra	
4.3.7.1	Regularización de predios en zonas de origen ejidal destinados al uso de casa habitación	
4.3.7.2	Regularización de edificaciones existentes de uso no habitacional en zonas de origen ejidal con antigüedad mayor a los 5 años	
4.3.7.3	Regularización de edificaciones existentes de uso no habitacional en zonas de origen ejidal con antigüedad de hasta 5 años	
4.3.8	Servicios de sanidad	
4.3.8.1	Inhumaciones y reinhumaciones	
4.3.8.2	Exhumaciones	
4.3.8.3	Servicio de cremación	
4.3.8.4	Traslado de cadáveres fuera del municipio	

[Handwritten signatures and marks on the left side of the table]

[Handwritten signatures and marks on the right side of the table]



96

Estimación de Ingresos por Clasificación por Rubro de Ingresos y Ley de Ingresos Municipal - 2017

Municipio: AGUA Y SANEAMIENTO DEL MUNICIPIO DE TEPATITLAN

CODIGO	DESCRIPCION	INGRESOS ESTIMADOS
4.3.9	Servicio de limpieza, recolección, traslado, tratamiento y disposición final de residuos	
4.3.9.1	Recolección y traslado de basura, desechos o desperdicios no peligrosos	
4.3.9.2	Recolección y traslado de basura, desechos o desperdicios peligrosos	
4.3.9.3	Limpieza de lotes baldíos, jardines, prados, banquetas y similares	
4.3.9.4	Servicio exclusivo de camiones de aseo	
4.3.9.5	Por utilizar tiraderos y rellenos sanitarios del municipio	
4.3.9.9	Otros servicios similares	
4.3.10	Agua potable, drenaje, alcantarillado, tratamiento y disposición final de aguas residuales	108,047,839
4.3.10.1	Servicio doméstico	61,099,595
4.3.10.2	Servicio no doméstico	9,789,454
4.3.10.3	Predios baldíos	
4.3.10.4	Servicios en localidades	
4.3.10.5	20% para el saneamiento de las aguas residuales	21,266,715
4.3.10.6	2% o 3% para la infraestructura básica existente	4,607,788
4.3.10.7	Aprovechamiento de la infraestructura básica existente	
4.3.10.8	Conexión o reconexión al servicio	11,284,288
4.3.11	Rastro	
4.3.11.1	Autorización de matanza	
4.3.11.2	Autorización de salida de animales del rastro para envíos fuera del municipio	
4.3.11.3	Autorización de la introducción de ganado al rastro en horas extraordinarias	
4.3.11.4	Sello de inspección sanitaria	
4.3.11.5	Acarreo de carnes en camiones del municipio	
4.3.11.6	Servicios de matanza en el rastro municipal	
4.3.11.7	Venta de productos obtenidos en el rastro	
4.3.11.9	Otros servicios prestados por el rastro municipal	
4.3.12	Registro civil	
4.3.12.1	Servicios en oficina fuera del horario	
4.3.12.2	Servicios a domicilio	
4.3.12.3	Anotaciones e inserciones en actas	



97

Estimación de Ingresos por Clasificación por Rubro de Ingresos y Ley de Ingresos Municipal - 2017

Municipio: AGUA Y SANEAMIENTO DEL MUNICIPIO DE TEPATITLAN

CODIGO	DESCRIPCION	INGRESOS ESTIMADOS
4.3.13	Certificaciones	-
4.3.13.1	Expedición de certificados, certificaciones, constancias o copias certificadas	-
4.3.13.2	Extractos de actas	-
4.3.13.3	Dictámenes de trazo, uso y destino	-
4.3.14	Servicios de catastro	-
4.3.14.1	Copias de planos	-
4.3.14.2	Certificaciones catastrales	-
4.3.14.3	Informes catastrales	-
4.3.14.4	Deslindes catastrales	-
4.3.14.5	Dictámenes catastrales	-
4.3.14.6	Revisión y autorización de avalúos	-
4.4	OTROS DERECHOS	-
4.4.1	Derechos no especificados	-
4.4.1.1	Servicios prestados en horas hábiles	-
4.4.1.2	Servicios prestados en horas inhábiles	-
4.4.1.3	Solicitudes de información	-
4.4.1.4	Servicios médicos	-
4.4.1.9	Otros servicios no especificados	-
4.5	ACCESORIOS DE LOS DERECHOS	1,554,480
4.5.1	Recargos	1,554,480
4.5.1.1	Falta de pago	1,554,480
4.5.2	Multas	-
4.5.2.1	Infracciones	-
4.5.3	Intereses	-
4.5.3.1	Plazo de créditos fiscales	-
4.5.4	Gastos de ejecución y de embargo	-
4.5.4.1	Gastos de notificación	-
4.5.4.2	Gastos de embargo	-
4.5.4.3	Otros gastos del procedimiento	-

[Handwritten signatures and marks on the left side of the table]

[Handwritten signatures and marks on the right side of the table]



Estimación de Ingresos por Clasificación por Rubro de Ingresos y Ley de Ingresos Municipal - 2017

Municipio: AGUA Y SANEAMIENTO DEL MUNICIPIO DE TEPATITLAN

CODIGO	DESCRIPCION	INTERCONSOLIDADO 2017
4.5.9	Otros no especificados	-
4.5.9.9	Otros accesorios	-
5	PRODUCTOS	2,414,065
5.1	PRODUCTOS DE TIPO CORRIENTE	2,414,065
5.1.1	Uso, goce, aprovechamiento o explotación de bienes de dominio privado	-
5.1.1.1	Arrendamiento o concesión de locales en mercados	-
5.1.1.2	Arrendamiento o concesión de kioscos en plazas y jardines	-
5.1.1.3	Arrendamiento o concesión de escusados y baños	-
5.1.1.4	Arrendamiento de inmuebles para anuncios	-
5.1.1.9	Otros arrendamientos o concesiones de bienes	-
5.1.2	Cementerios de dominio privado	-
5.1.2.1	Lotes uso perpetuidad y temporal	-
5.1.2.2	Mantenimiento	-
5.1.2.3	Venta de gavetas a perpetuidad	-
5.1.2.9	Otros	-
5.1.9	Productos diversos	2,414,065
5.1.9.1	Formas y ediciones impresas	-
5.1.9.2	Calcomanías, credenciales, placas, escudos y otros medios de identificación	-
5.1.9.3	Depósito de vehículos	-
5.1.9.4	Explotación de bienes municipales de dominio privado	-
5.1.9.5	Productos o utilidades de talleres y centros de trabajo	-
5.1.9.6	Venta de esquilmos, productos de aparcería, desechos y basuras	-
5.1.9.7	Venta de productos procedentes de viveros y jardines	-
5.1.9.8	Por proporcionar información en documentos o elementos técnicos	-
5.1.9.9	Otros productos no especificados	2,414,065
5.2	PRODUCTOS DE CAPITAL	-
5.2.1	Productos de capital	-
5.2.1.1	Otros no especificados	-
5.3	ACCESORIOS DE LOS PRODUCTOS	-

[Handwritten signature]

[Handwritten signature]
[Handwritten signature]
[Handwritten signature]
[Handwritten signature]
[Handwritten signature]




Estimación de Ingresos por Clasificación por Rubro de Ingresos y Ley de Ingresos Municipal - 2017

Municipio: AGUA Y SANEAMIENTO DEL MUNICIPIO DE TEPATITLAN

	Clasificación	Ingresos Estimados ANUA
5.3.1	Otros no especificados	
5.3.1.9	Otros accesorios	
6	APROVECHAMIENTOS	
6.1	APROVECHAMIENTOS DE TIPO CORRIENTE	
6.1.1	Incentivos derivados de la colaboración fiscal	
6.1.1.1	Incentivos de colaboración	
6.1.2	Multas	
6.1.2.1	Infracciones	
6.1.3	Indemnizaciones	
6.1.3.1	Indemnizaciones	
6.1.4	Reintegros	
6.1.4.1	Reintegros	
6.1.5	Aprovechamiento provenientes de obras públicas	
6.1.5.1	Aprovechamientos provenientes de obras públicas	
6.1.6	Aprovechamiento por participaciones derivadas de la aplicación de leyes	
6.1.6.1	Aprovechamiento por participaciones derivadas de la aplicación de leyes	
6.1.7	Aprovechamientos por aportaciones y cooperaciones	
6.1.7.1	Aprovechamientos por aportaciones y cooperaciones	
6.2	APROVECHAMIENTOS DE CAPITAL	
6.3	OTROS APROVECHAMIENTOS	
6.3.9	Otros aprovechamientos	
6.3.9.9	Otros aprovechamientos	
6.4	ACCESORIOS DE LOS APROVECHAMIENTOS	
6.4.1	Otros no especificados	
6.4.1.9	Otros accesorios	
7	INGRESOS POR VENTAS DE BIENES Y SERVICIOS	
7.1	INGRESOS POR VENTAS DE MERCANCÍAS	
7.2	INGRESOS POR VENTAS DE BIENES Y SERVICIOS PRODUCIDOS EN ESTABLECIMIENTO DEL GOBIERNO	

[Handwritten signatures and scribbles on the left side of the table]

[Handwritten signatures and scribbles on the right side of the table]



100

Estimación de Ingresos por Clasificación por Rubro de Ingresos y Ley de Ingresos Municipal - 2017

Municipio: AGUA Y SANEAMIENTO DEL MUNICIPIO DE TEPATITLAN

CODIGO	DESCRIPCION	Ingresos Estimados QUA
7.2.1	Producidos en establecimientos del gobierno	
7.3	INGRESOS POR VENTA DE BIENES Y SERVICIOS DE ORGANISMOS DESCENTRALIZADOS	-
7.3.1	Producidos por organismos descentralizados municipales	
7.4	INGRESOS DE OPERACIÓN DE ENTIDADES PARAESTATALES EMPRESARIALES (NO FINANCIERAS)	-
7.4.1	Producido por entidades paraestatales empresariales (no financieras)	
7.9	INGRESOS NO COMPRENDIDOS EN LAS FRACCIONES DE LA LEY DE INGRESOS CAUSADOS EN EJERCICIOS FISCALES ANTERIORES PENDIENTES DE LIQUIDACIÓN O PAGO	
7.9.1	Impuestos no comprendidos en las fracciones de la ley de ingresos causados en ejercicios fiscales anteriores pendientes de liquidación o pago	
7.9.2	Contribuciones de mejoras, derechos, productos y aprovechamientos no comprendidos en las fracciones de la ley de ingreso causada en ejercicios fiscales anteriores pendientes de liquidación o pago	
8	PARTICIPACIONES Y APORTACIONES	-
8.1	PARTICIPACIONES	-
8.1.1	Participaciones	-
8.1.1.1	Federales	
8.1.1.2	Estatales	
8.2	APORTACIONES	-
8.2.1	Aportaciones federales	-
8.2.1.1	Del fondo de infraestructura social municipal	
8.2.1.2	Rendimientos financieros del fondo de aportaciones para la infraestructura social	
8.2.1.3	Del fondo para el fortalecimiento municipal	
8.2.1.4	Rendimientos financieros del fondo de aportaciones para el fortalecimiento municipal	
8.3	CONVENIOS	-
8.3.1	Convenios	-
8.3.1.1	Derivados del Gobierno Federal	
8.3.1.2	Derivados del Gobierno Estatal	
8.3.1.9	Otros Convenios	
9	TRANSFERENCIAS, ASIGNACIONES, SUBSIDIOS Y OTRAS AYUDAS	-



101


Estimación de Ingresos por Clasificación por Rubro de Ingresos y Ley de Ingresos Municipal - 2017

Municipio: AGUA Y SANEAMIENTO DEL MUNICIPIO DE TEPATITLAN

CODIGO	DESCRIPCION	MONEDAS (Miles de pesos)
9.1	TRANSFERENCIAS INTERNAS Y ASIGNACIONES AL SECTOR PÚBLICO	-
9.1.1	Transferencias internas y asignaciones al sector público	-
9.1.1.1	Transferencias internas y asignaciones al sector público	-
9.2	TRANSFERENCIAS AL RESTO DEL SECTOR PÚBLICO	-
9.3	SUBSIDIOS Y SUBVENCIONES	-
9.3.1	Subsidio	-
9.3.1.1	Subsidio	-
9.3.2	Subvenciones	-
9.3.2.1	Subvenciones	-
9.4	AYUDAS SOCIALES	-
9.4.1	Donativos	-
9.4.1.1	Efectivo	-
9.4.1.2	Especie	-
9.5	PENSIONES Y JUBILACIONES	-
9.6	TRANSFERENCIAS A FIDEICOMISOS, MANDATOS Y ANÁLOGOS	-
9.6.1	Transferencias	-
9.6.1.1	Fideicomisos	-
9.6.1.2	Mandatos	-
9.6.1.9	Otros	-
10	OTROS INGRESOS Y BENEFICIOS	532,607
10.1	Ingresos financieros	532,607
10.1.1	Ingresos financieros	532,607
10.1.2	Otros ingresos financieros	-
10.2	Diferencias por tipo de cambio a Favor en Efectivo y Equivalentes	-
10.2.1	Diferencias por tipo de cambio a Favor en Efectivo y Equivalentes	-
10.3	Otros ingresos y beneficios varios	-
10.3.9	Otros ingresos y beneficios varios	-
11	INGRESOS DERIVADOS DE FINANCIAMIENTO	-
11.1	ENDEUDAMIENTO INTERNO	-

[Handwritten signatures and scribbles on the left margin]

[Handwritten signatures and scribbles on the right margin]



Estimación de Ingresos por Clasificación por Rubro de Ingresos y Ley de Ingresos Municipal - 2017

Municipio: AGUA Y SANEAMIENTO DEL MUNICIPIO DE TEPATITLAN

CÓDIGO	DESCRIPCIÓN	INGRESOS ESTIMADOS (M\$)
11.1.1	Financiamientos	
11.1.1.1	Banca oficial	
11.1.1.2	Banca comercial	
11.1.1.9	Otros financiamientos no especificados	
12	ENDEUDAMIENTO EXTERNO	
TOTAL DE INGRESOS		

[Handwritten signature]

[Handwritten signature]

[Handwritten signature]

[Handwritten signature]

[Handwritten signature]

[Handwritten signature]

[Handwritten signature]

[Large handwritten signature]

[Handwritten signature]

Presupuesto de Egresos por Clasificación por Objeto del Gasto y Fuentes de Financiamiento - 2017

Municipio: AGUA Y SANAMIENTO DEL MUNICIPIO DE TEPATITLAN

Código	Descripción	Monto	Monto	Monto	Monto	Monto	Monto	Monto	Monto
1000	SERVICIOS PERSONALES								
1100	REMUNERACIONES AL PERSONAL DE CARÁCTER PERMANENTE		42,197,941						42,197,941
1101	Salarios		28,194,763						28,194,763
111	Dietas		-						-
112	Haberes		-						-
113	Sueldos base al personal permanente		28,194,763						28,194,763
114	Remuneraciones por adscripción laboral en el extranjero		-						-
1200	REMUNERACIONES AL PERSONAL DE CARÁCTER TRANSITORIO		1,776,491						1,776,491
121	Honorarios asimilables a salarios		-						-
122	Sueldos base al personal eventual		1,776,491						1,776,491
123	Retribuciones por servicios de carácter social		-						-
.24	Retribución a los representantes de los trabajadores y de los patrones en la Junta de Conciliación y Arbitraje		-						-
1300	REMUNERACIONES ADICIONALES Y ESPECIALES		6,012,685						6,012,685
131	Primas por años de servicios efectivos prestados		-						-
132	Primas de vacaciones, dominical y gratificación de fin de año		5,525,330						5,525,330
133	Horas extraordinarias		487,355						487,355
134	Compensaciones		-						-
135	Sobrehaberes		-						-
136	Asignaciones de técnico, de mando, por comisión, de vialidad y de técnico especial		-						-
137	Honorarios especiales		-						-
138	Participaciones por vigilancia en el cumplimiento de la ley y custodia de valores		-						-
1400	SEGURIDAD SOCIAL		5,357,955						5,357,955
141	Aportaciones de seguridad social		-						-
142	Aportaciones a fondos de vivienda		828,871						828,871
143	Aportaciones al sistema para el retiro		4,434,083						4,434,083
144	Aportaciones para seguros		95,000						95,000
1500	OTRAS PRESTACIONES SOCIALES Y ECONÓMICAS		851,048						851,048
151	Cuotas para el fondo de ahorro y fondo de trabajo		-						-
152	Indemnizaciones		437,322						437,322
153	Prestaciones haberes de retiro		-						-
154	Prestaciones familiares		-						-
155	Asesor a la capacitación de los servidores públicos		-						-

30000070

Presupuesto de Egresos por Clasificación por Objeto del Gasto y Fuentes de Financiamiento - 2017
 Municipio: AGUA Y SANAMIENTO DEL MUNICIPIO DE TEPATITLAN

Clasificación	Descripción	Presupuesto	Comprobado	Restante	Presupuesto	Comprobado	Restante	Presupuesto	Comprobado	Restante	Presupuesto	Comprobado	Restante	Presupuesto	Comprobado	Restante
159	Otras prestaciones sociales y económicas	413,726	-	-	-	-	-	-	-	-	-	-	-	-	-	-
1600	PREVISIONES	-	-	-	-	-	-	-	-	-	-	-	-	-	-	-
151	Previsiones de carácter laboral, económica y de seguridad social	-	-	-	-	-	-	-	-	-	-	-	-	-	-	-
1700	PAGO DE ESTIMULOS A SERVIDORES PUBLICOS	-	-	-	-	-	-	-	-	-	-	-	-	-	-	-
171	Estimulos	-	-	-	-	-	-	-	-	-	-	-	-	-	-	-
172	Recompensas	-	-	-	-	-	-	-	-	-	-	-	-	-	-	-
2000	MATERIALES Y SUMINISTROS	18,083,378	-	-	-	-	-	-	-	-	-	-	-	-	-	-
2100	MATERIALES DE ADMINISTRACIÓN, EMISIÓN DE DOCUMENTOS Y ARTICULOS OFICIALES	186,372	-	-	-	-	-	-	-	-	-	-	-	-	-	-
211	Materiales, útiles y equipos menores de oficina	54,645	-	-	-	-	-	-	-	-	-	-	-	-	-	-
212	Materiales y útiles de impresión y reproducción	-	-	-	-	-	-	-	-	-	-	-	-	-	-	-
213	Material estadístico y geográfico	-	-	-	-	-	-	-	-	-	-	-	-	-	-	-
214	Materiales, útiles y equipos menores de tecnologías de la información y comunicaciones	92,200	-	-	-	-	-	-	-	-	-	-	-	-	-	-
215	Material impreso e información digital	-	-	-	-	-	-	-	-	-	-	-	-	-	-	-
216	Material de limpieza	39,527	-	-	-	-	-	-	-	-	-	-	-	-	-	-
217	Materiales y útiles de enseñanza	-	-	-	-	-	-	-	-	-	-	-	-	-	-	-
218	Materiales para el registro e identificación de bienes y personas	-	-	-	-	-	-	-	-	-	-	-	-	-	-	-
2200	ALIMENTOS Y UTENSILIOS	124,565	-	-	-	-	-	-	-	-	-	-	-	-	-	-
221	Productos alimenticios para personas	119,565	-	-	-	-	-	-	-	-	-	-	-	-	-	-
242	Productos alimenticios para animales	-	-	-	-	-	-	-	-	-	-	-	-	-	-	-
229	Utensilios para el servicio de alimentación	5,000	-	-	-	-	-	-	-	-	-	-	-	-	-	-
2300	MATERIAS PRIMAS Y MATERIALES DE PRODUCCIÓN Y COMERCIALIZACIÓN	330,000	-	-	-	-	-	-	-	-	-	-	-	-	-	-
231	Productos alimenticios, agropecuarios y forestales adquiridos como materia prima	-	-	-	-	-	-	-	-	-	-	-	-	-	-	-
232	Insumos textiles adquiridos como materia prima	-	-	-	-	-	-	-	-	-	-	-	-	-	-	-
233	Productos de papel, cartón e impresos adquiridos como materia prima	-	-	-	-	-	-	-	-	-	-	-	-	-	-	-
234	Combustibles, lubricantes, aditivos, carbón y sus derivados adquiridos como materia prima	330,000	-	-	-	-	-	-	-	-	-	-	-	-	-	-
235	Productos químicos, farmacéuticos y de laboratorio adquiridos como materia prima	-	-	-	-	-	-	-	-	-	-	-	-	-	-	-
236	Productos metálicos y a base de minerales no metálicos adquiridos como materia prima	-	-	-	-	-	-	-	-	-	-	-	-	-	-	-
237	Productos de cuero, piel, plástico y hule adquiridos como materia prima	-	-	-	-	-	-	-	-	-	-	-	-	-	-	-
238	Productos adquiridos para su comercialización	-	-	-	-	-	-	-	-	-	-	-	-	-	-	-






Ramon Navarre B. 

00000071

Presupuesto de Egresos por Clasificación por Objeto del Gasto y Fuentes de Financiamiento - 2017

Municipio: AGUA Y SANEAMIENTO DEL MUNICIPIO DE TEPATITLÁN

Código	Descripción	Presupuesto	Compras	Transferencias	Financiamiento	Financiamiento	Financiamiento	Financiamiento	Financiamiento	Financiamiento	Financiamiento	Financiamiento	Financiamiento	Financiamiento	Financiamiento	Financiamiento	Financiamiento	Financiamiento	Financiamiento	
2400	MATERIALES Y ARTICULOS DE CONSTRUCCIÓN Y DE REPARACIÓN	3,179,331	-	-	-	-	-	-	-	-	-	-	-	-	-	-	-	-	-	3,179,331
241	Productos minerales no metálicos	850,000	-	-	-	-	-	-	-	-	-	-	-	-	-	-	-	-	-	850,000
242	Cemento y productos de concreto	300,000	-	-	-	-	-	-	-	-	-	-	-	-	-	-	-	-	-	300,000
243	Cal, yeso y productos de yeso	65,180	-	-	-	-	-	-	-	-	-	-	-	-	-	-	-	-	-	65,180
244	Madera y productos de madera	15,000	-	-	-	-	-	-	-	-	-	-	-	-	-	-	-	-	-	15,000
245	Vidrio y productos de vidrio	15,800	-	-	-	-	-	-	-	-	-	-	-	-	-	-	-	-	-	15,800
246	Material eléctrico y electrónico	328,000	-	-	-	-	-	-	-	-	-	-	-	-	-	-	-	-	-	328,000
247	Artículos metálicos para la construcción	1,389,905	-	-	-	-	-	-	-	-	-	-	-	-	-	-	-	-	-	1,389,905
248	Materiales complementarios	11,747	-	-	-	-	-	-	-	-	-	-	-	-	-	-	-	-	-	11,747
249	Otros materiales y artículos de construcción y reparación	203,699	-	-	-	-	-	-	-	-	-	-	-	-	-	-	-	-	-	203,699
2500	PRODUCTOS QUÍMICOS, FARMACÉUTICOS Y DE LABORATORIO	11,231,741	-	-	-	-	-	-	-	-	-	-	-	-	-	-	-	-	-	11,231,741
251	Productos químicos básicos	-	-	-	-	-	-	-	-	-	-	-	-	-	-	-	-	-	-	-
252	Fertilizantes, pesticidas y otros agroquímicos	17,000	-	-	-	-	-	-	-	-	-	-	-	-	-	-	-	-	-	17,000
253	Medicinas y productos farmacéuticos	666,572	-	-	-	-	-	-	-	-	-	-	-	-	-	-	-	-	-	666,572
254	Materiales, accesorios y suministros médicos	4,500	-	-	-	-	-	-	-	-	-	-	-	-	-	-	-	-	-	4,500
255	Materiales, accesorios y suministros de laboratorio	90,000	-	-	-	-	-	-	-	-	-	-	-	-	-	-	-	-	-	90,000
256	Fibras sintéticas, hules plásticos y derivados	1,923,669	-	-	-	-	-	-	-	-	-	-	-	-	-	-	-	-	-	1,923,669
259	Otros productos químicos	8,530,000	-	-	-	-	-	-	-	-	-	-	-	-	-	-	-	-	-	8,530,000
600	COMBUSTIBLES, LUBRICANTES Y ADITIVOS	1,945,900	-	-	-	-	-	-	-	-	-	-	-	-	-	-	-	-	-	1,945,900
601	Combustibles, lubricantes y aditivos	1,925,900	-	-	-	-	-	-	-	-	-	-	-	-	-	-	-	-	-	1,925,900
262	Carbón y sus derivados	20,000	-	-	-	-	-	-	-	-	-	-	-	-	-	-	-	-	-	20,000
700	VESTUARIO, BLANCOS, PRENDAS DE PROTECCIÓN Y ARTICULOS DEPORTIVOS	210,162	-	-	-	-	-	-	-	-	-	-	-	-	-	-	-	-	-	210,162
271	Vestuario y uniformes	72,662	-	-	-	-	-	-	-	-	-	-	-	-	-	-	-	-	-	72,662
272	Prendas de seguridad y protección personal	111,000	-	-	-	-	-	-	-	-	-	-	-	-	-	-	-	-	-	111,000
273	Artículos deportivos	-	-	-	-	-	-	-	-	-	-	-	-	-	-	-	-	-	-	-
274	Productos textiles	-	-	-	-	-	-	-	-	-	-	-	-	-	-	-	-	-	-	-
275	Balanzas y otros productos textiles, excepto prendas de vestir	46,500	-	-	-	-	-	-	-	-	-	-	-	-	-	-	-	-	-	46,500
2800	MATERIALES Y SUMINISTROS PARA SEGURIDAD	-	-	-	-	-	-	-	-	-	-	-	-	-	-	-	-	-	-	-
2801	Sustancias y materiales explosivos	-	-	-	-	-	-	-	-	-	-	-	-	-	-	-	-	-	-	-
2802	Materiales de seguridad pública	-	-	-	-	-	-	-	-	-	-	-	-	-	-	-	-	-	-	-
2803	Materiales de protección para seguridad pública y nacional	-	-	-	-	-	-	-	-	-	-	-	-	-	-	-	-	-	-	-

Ramón Navarro B. 36000072

Clasificación	Descripción	Presupuesto	Presupuesto	Presupuesto	Presupuesto	Presupuesto	Presupuesto	Presupuesto	Presupuesto	Presupuesto	Presupuesto	Presupuesto	Presupuesto	Presupuesto	Presupuesto	Presupuesto
2900	HERRAMIENTAS, REFACCIONES Y ACCESORIOS MENORES	-	875,308	-	-	-	-	-	-	-	-	-	-	-	-	875,308
291	Herramientas menores	-	168,000	-	-	-	-	-	-	-	-	-	-	-	-	168,000
292	Refacciones y accesorios menores de edificios	-	39,508	-	-	-	-	-	-	-	-	-	-	-	-	39,508
293	Refacciones y accesorios menores de mobiliario y equipo de administración, educacional y recreativo	-	2,120	-	-	-	-	-	-	-	-	-	-	-	-	2,120
294	Refacciones y accesorios menores de equipo de computo y tecnologías de la información	-	29,680	-	-	-	-	-	-	-	-	-	-	-	-	29,680
295	Refacciones y accesorios menores de equipo e instrumental médico y de laboratorio	-	10,000	-	-	-	-	-	-	-	-	-	-	-	-	10,000
296	Refacciones y accesorios menores de equipo de transporte	-	400,000	-	-	-	-	-	-	-	-	-	-	-	-	400,000
297	Refacciones y accesorios menores de equipo de defensa y seguridad	-	-	-	-	-	-	-	-	-	-	-	-	-	-	-
298	Refacciones y accesorios menores de maquinaria y otros equipos	-	210,000	-	-	-	-	-	-	-	-	-	-	-	-	210,000
299	Refacciones y accesorios menores otros bienes muebles	-	16,000	-	-	-	-	-	-	-	-	-	-	-	-	16,000
3000	SERVICIOS GENERALES	-	47,246,980	-	-	-	-	-	-	-	-	-	-	-	-	47,246,980
3100	SERVICIOS BÁSICOS	-	37,171,034	-	-	-	-	-	-	-	-	-	-	-	-	37,171,034
311	Energía eléctrica	-	36,888,532	-	-	-	-	-	-	-	-	-	-	-	-	36,888,532
312	Gas	-	1,880	-	-	-	-	-	-	-	-	-	-	-	-	1,880
313	Agua	-	3,888	-	-	-	-	-	-	-	-	-	-	-	-	3,888
314	Telefonía tradicional	-	67,769	-	-	-	-	-	-	-	-	-	-	-	-	67,769
315	Telefonía celular	-	168,000	-	-	-	-	-	-	-	-	-	-	-	-	168,000
316	Servicios de telecomunicaciones y satélites	-	-	-	-	-	-	-	-	-	-	-	-	-	-	-
318	Servicios de acceso de Internet, redes y procesamiento de información	-	34,966	-	-	-	-	-	-	-	-	-	-	-	-	34,966
319	Servicios postales y telegráficos	-	1,000	-	-	-	-	-	-	-	-	-	-	-	-	1,000
320	Servicios integrales y otros servicios	-	5,000	-	-	-	-	-	-	-	-	-	-	-	-	5,000
3200	SERVICIOS DE ARRENDAMIENTO	-	607,000	-	-	-	-	-	-	-	-	-	-	-	-	607,000
321	Arrendamiento de terrenos	-	-	-	-	-	-	-	-	-	-	-	-	-	-	-
322	Arrendamiento de edificios	-	48,000	-	-	-	-	-	-	-	-	-	-	-	-	48,000
323	Arrendamiento de mobiliario y equipo de administración, educacional y recreativo	-	15,000	-	-	-	-	-	-	-	-	-	-	-	-	15,000
324	Arrendamiento de equipo e instrumental médico y de laboratorio	-	-	-	-	-	-	-	-	-	-	-	-	-	-	-
325	Arrendamiento de equipo de transporte	-	1,000	-	-	-	-	-	-	-	-	-	-	-	-	1,000
326	Arrendamiento de maquinaria, otros equipos y herramientas	-	533,000	-	-	-	-	-	-	-	-	-	-	-	-	533,000
327	Arrendamiento de activos intangibles	-	-	-	-	-	-	-	-	-	-	-	-	-	-	-

Ejercicio Fiscal 2017

(Handwritten signatures and stamps)

Ramon Navarro B. 100000073

Clave	Descripción	Importe	Importe	Importe	Importe	Importe	Importe	Importe	Importe	Importe	Importe
328	Arrendamiento financiero	-	-	-	-	-	-	-	-	-	-
329	Otros arrendamientos	-	-	-	-	-	-	-	-	-	-
3300	SERVICIOS PROFESIONALES, CIENTÍFICOS, TÉCNICOS Y OTROS SERVICIOS	-	10,000	-	-	-	-	-	-	-	10,000
331	Servicios legales, de contabilidad, auditoría y relacionados	-	-	-	-	-	-	-	-	-	-
332	Servicios de diseño, arquitectura, ingeniería y actividades relacionadas	-	-	-	-	-	-	-	-	-	-
333	Servicios de consultoría administrativa, procesos, técnica y en tecnologías de la información	-	-	-	-	-	-	-	-	-	-
334	Servicios de capacitación	-	-	-	-	-	-	-	-	-	-
335	Servicios de investigación científica y desarrollo	-	-	-	-	-	-	-	-	-	-
336	Servicios de apoyo administrativo, traducción, fotocopiado e impresión	-	-	-	-	-	-	-	-	-	-
337	Servicios de protección y seguridad	-	-	-	-	-	-	-	-	-	-
338	Servicios de vigilancia	-	-	-	-	-	-	-	-	-	-
339	Servicios profesionales, científicos y técnicos integrales	-	-	-	-	-	-	-	-	-	-
3400	SERVICIOS FINANCIEROS, BANCARIOS Y COMERCIALES	-	-	-	-	-	-	-	-	-	-
341	Servicios financieros y bancarios	-	-	-	-	-	-	-	-	-	-
342	Servicios de cobranza, investigación crediticia y similar	-	-	-	-	-	-	-	-	-	-
343	Servicios de recaudación, traslado y custodia de valores	-	-	-	-	-	-	-	-	-	-
344	Seguros de responsabilidad patrimonial y fianzas	-	-	-	-	-	-	-	-	-	-
345	Seguro de bienes patrimoniales	-	-	-	-	-	-	-	-	-	-
346	Almacenaje, envase y embalaje	-	-	-	-	-	-	-	-	-	-
347	Fletes y manobras	-	-	-	-	-	-	-	-	-	-
348	Comisiones por ventas	-	-	-	-	-	-	-	-	-	-
349	Servicios financieros, bancarios y comerciales integrales	-	-	-	-	-	-	-	-	-	-
3500	SERVICIOS DE INSTALACIÓN, REPARACIÓN, MANTENIMIENTO Y CONSERVACIÓN	-	-	-	-	-	-	-	-	-	-
351	Conservación y mantenimiento menor de inmuebles	-	-	-	-	-	-	-	-	-	-
352	Instalación, reparación y mantenimiento de mobiliario y equipo de administración, educacional y recreativo	-	-	-	-	-	-	-	-	-	-
353	Instalación, reparación y mantenimiento de equipo de computo y tecnología de la información	-	-	-	-	-	-	-	-	-	-
354	Instalación, reparación y mantenimiento de equipo e instrumental médico de laboratorio	-	-	-	-	-	-	-	-	-	-
355	Reparación y mantenimiento de equipo de transporte	-	-	-	-	-	-	-	-	-	-
356	Reparación y mantenimiento de equipo de defensa y seguridad	-	-	-	-	-	-	-	-	-	-
357	Reparación, mantenimiento de maquinaria, otros equipos y herramientas	-	-	-	-	-	-	-	-	-	-

Ejercicio Fiscal 2017

Ramón Navarro B. 201707074

Página 5 de 15

Presupuesto de Egresos por Clasificación por Objeto del Gasto y Fuentes de Financiamiento - 2017

Municipio: AGUA Y SALEMAMENTO DEL MUNICIPIO DE TEPATITLÁN

108

Clasificación	Objeto del Gasto	Fuente de Financiamiento	Presupuesto	Comprobado	Restante	Presupuesto	Comprobado	Restante	Presupuesto	Comprobado	Restante
358	Servicios de limpieza y manejo de desechos	-	-	-	-	-	-	-	-	-	-
359	Servicios de jardinería y fumigación	-	9,000	-	-	-	-	-	-	-	9,000
3600	SERVICIOS DE COMUNICACIÓN SOCIAL Y PUBLICIDAD	-	35,000	-	-	-	-	-	-	-	35,000
361	Difusión por radio, televisión y otros medios de mensajería sobre programas y actividades gubernamentales	-	-	-	-	-	-	-	-	-	-
362	Difusión por radio, televisión y otros medios de mensajes comerciales para promover la venta de bienes o servicios	-	35,000	-	-	-	-	-	-	-	35,000
363	Servicios de creatividad, reproducción y producción de publicidad, excepto Internet	-	-	-	-	-	-	-	-	-	-
364	Servicios de revelado de fotografías	-	-	-	-	-	-	-	-	-	-
365	Servicios de la industria fílmica, del sonido y del video	-	-	-	-	-	-	-	-	-	-
366	Servicio de creación y difusión de contenido exclusivamente a través de Internet	-	-	-	-	-	-	-	-	-	-
369	Otros servicios de información	-	-	-	-	-	-	-	-	-	-
3700	SERVICIOS DE TRASLADO Y VIÁTICOS	-	113,992	-	-	-	-	-	-	-	113,992
371	Pasajes aéreos	-	20,000	-	-	-	-	-	-	-	20,000
372	Pasajes terrestres	-	-	-	-	-	-	-	-	-	-
373	Pasajes marítimos, lacustres y fluviales	-	-	-	-	-	-	-	-	-	-
374	Autotransporte	-	-	-	-	-	-	-	-	-	-
375	Viáticos en el país	-	89,992	-	-	-	-	-	-	-	89,992
376	Viáticos en el extranjero	-	-	-	-	-	-	-	-	-	-
377	Gastos de instalación y traslado de menaje	-	-	-	-	-	-	-	-	-	-
378	Servicios integrales de traslado y viáticos	-	-	-	-	-	-	-	-	-	-
379	Otros servicios de traslado y hospedaje	-	4,000	-	-	-	-	-	-	-	4,000
3800	SERVICIOS OFICIALES	-	93,600	-	-	-	-	-	-	-	93,600
381	Gastos de ceremonial	-	-	-	-	-	-	-	-	-	-
382	Gastos de orden social y cultural	-	73,600	-	-	-	-	-	-	-	73,600
383	Congresos y convenciones	-	-	-	-	-	-	-	-	-	-
384	Exposiciones	-	-	-	-	-	-	-	-	-	-
385	Gastos de representación	-	20,000	-	-	-	-	-	-	-	20,000
3900	OTROS SERVICIOS GENERALES	-	6,152,198	-	-	-	-	-	-	-	6,152,198
391	Servicios funerarios y de cementerios	-	31,800	-	-	-	-	-	-	-	31,800
392	Impuestos y derechos	-	5,980,398	-	-	-	-	-	-	-	5,980,398
393	Congresos y derechos de importación	-	-	-	-	-	-	-	-	-	-
394	Gastos de representación y resoluciones por autoridad competente	-	-	-	-	-	-	-	-	-	-

Ejercicio Fiscal 2017

[Handwritten signatures and initials]

Ramón Navarro B.

00000075

Presupuesto de Egresos por Clasificación por Objeto del Gasto y Fuentes de Financiamiento - 2017

Municipio: AGUA Y SANEAMIENTO DEL MUNICIPIO DE TEPATITLÁN

Clasificación	Descripción	Presupuesto	Comprobado	Resto	Presupuesto	Comprobado	Resto	Presupuesto	Comprobado	Resto	Presupuesto	Comprobado	Resto
395	Penas, multas, accesorios y actualizaciones	-	-	-	-	-	-	-	-	-	-	-	-
396	Otros gastos por responsabilidades	30,000	-	30,000	-	-	30,000	-	-	-	-	-	-
397	Utilidades	-	-	-	-	-	-	-	-	-	-	-	-
398	Impuesto sobre nómina y otros que se derivan de una relación laboral	-	-	-	-	-	-	-	-	-	-	-	-
399	Otros servicios generales	110,000	-	110,000	-	-	110,000	-	-	-	-	-	-
4000	TRANSFERENCIAS, ASIGNACIONES, SUBSIDIOS Y OTRAS AYUDAS	1,823,691	-	1,823,691	-	-	1,823,691	-	-	-	-	-	-
4100	TRANSFERENCIAS INTERNAS Y ASIGNACIONES AL SECTOR PÚBLICO	-	-	-	-	-	-	-	-	-	-	-	-
411	Asignaciones presupuestarias al Poder Ejecutivo	-	-	-	-	-	-	-	-	-	-	-	-
412	Asignaciones presupuestarias al Poder Legislativo	-	-	-	-	-	-	-	-	-	-	-	-
413	Asignaciones presupuestarias al Poder Judicial	-	-	-	-	-	-	-	-	-	-	-	-
414	Asignaciones presupuestarias a Organos Autónomos	-	-	-	-	-	-	-	-	-	-	-	-
415	Transferencias internas otorgadas a entidades paraestatales no empresariales y no financieras	-	-	-	-	-	-	-	-	-	-	-	-
416	Transferencias internas otorgadas a entidades paraestatales empresariales y no financieras	-	-	-	-	-	-	-	-	-	-	-	-
417	Transferencias internas otorgadas a fideicomisos públicos em. resariales y no financieros	-	-	-	-	-	-	-	-	-	-	-	-
418	Transferencias internas otorgadas a instituciones paraestatales publicas financieras	-	-	-	-	-	-	-	-	-	-	-	-
419	Transferencias internas otorgadas a fideicomisos publicos financieros	-	-	-	-	-	-	-	-	-	-	-	-
4200	TRANSFERENCIAS AL RESTO DEL SECTOR PÚBLICO	-	-	-	-	-	-	-	-	-	-	-	-
421	Transferencias otorgadas a entidades paraestatales no empresariales y no financieras	-	-	-	-	-	-	-	-	-	-	-	-
422	Transferencias otorgadas para entidades paraestatales empresariales y no financieras	-	-	-	-	-	-	-	-	-	-	-	-
423	Transferencias otorgadas para instituciones paraestatales publicas financieras	-	-	-	-	-	-	-	-	-	-	-	-
424	Transferencias otorgadas a entidades federativas y municipios	-	-	-	-	-	-	-	-	-	-	-	-
425	Transferencias a fideicomisos de entidades federativas y municipios	-	-	-	-	-	-	-	-	-	-	-	-
4300	SUBSIDIOS Y SUBVENCIONES	-	-	-	-	-	-	-	-	-	-	-	-
431	Subsidios a la producción	-	-	-	-	-	-	-	-	-	-	-	-
432	Subsidios a la distribución	-	-	-	-	-	-	-	-	-	-	-	-
433	Subsidios a la investigación	-	-	-	-	-	-	-	-	-	-	-	-
434	Subsidios a la prestación de servicios publicos	-	-	-	-	-	-	-	-	-	-	-	-
435	Subsidios para cubrir diferenciales de tasas de interés	-	-	-	-	-	-	-	-	-	-	-	-

Ejercicio Fiscal 2017

[Handwritten signatures and stamps]

Ramón Navarro B.

20000970

7 de 15

Presupuesto de Egresos por Clasificación por Objeto del Gasto y Fuentes de Financiamiento - 2017
Municipio: AGUA Y SANIAMIENTO DEL MUNICIPIO DE TEPATITLAN

436	Subsidios a la vivienda	-	-	-	-	-	-	-	-	-	-
437	Subvenciones al consumo	-	-	-	-	-	-	-	-	-	-
438	Subsidios a entidades federativas y municipales	-	-	-	-	-	-	-	-	-	-
439	Otros subsidios	-	-	-	-	-	-	-	-	-	-
4400	AYUDAS SOCIALES	-	-	-	-	-	-	-	-	-	-
441	Ayudas sociales a personas	-	-	-	-	-	-	-	-	-	-
442	Becas y otras ayudas para programas de capacitación	-	-	-	-	-	-	-	-	-	-
443	Ayudas sociales a instituciones de enseñanza	-	-	-	-	-	-	-	-	-	-
444	Ayudas sociales a actividades científicas o académicas	-	-	-	-	-	-	-	-	-	-
445	Ayudas sociales a instituciones sin fines de lucro	-	-	-	-	-	-	-	-	-	-
446	Ayudas sociales a cooperativas	-	-	-	-	-	-	-	-	-	-
447	Ayudas sociales a entidades de interés público	-	-	-	-	-	-	-	-	-	-
448	Ayudas por desastres naturales y otros siniestros	-	-	-	-	-	-	-	-	-	-
4500	PENSIONES Y JUBILACIONES	-	-	-	-	-	-	-	-	-	-
451	Pensiones	-	-	-	-	-	-	-	-	-	-
452	Jubilaciones	-	-	-	-	-	-	-	-	-	-
453	Otras pensiones y jubilaciones	-	-	-	-	-	-	-	-	-	-
459	OTRAS PENSIONES Y JUBILACIONES	-	-	-	-	-	-	-	-	-	-
4600	TRANSFERENCIAS A FIDELICOMISOS, MANDATOS Y OTROS ANALOGOS	-	-	-	-	-	-	-	-	-	-
461	Transferencias a fideicomisos del Poder Ejecutivo	-	-	-	-	-	-	-	-	-	-
462	Transferencias a fideicomisos del Poder Legislativo	-	-	-	-	-	-	-	-	-	-
463	Transferencias a fideicomisos del Poder Judicial	-	-	-	-	-	-	-	-	-	-
464	Transferencias a fideicomisos públicos de entidades paraestatales no empresariales y no financieras	-	-	-	-	-	-	-	-	-	-
465	Transferencias a fideicomisos públicos de entidades paraestatales empresariales y no financieras	-	-	-	-	-	-	-	-	-	-
466	Transferencias a fideicomisos de instituciones públicas financieras	-	-	-	-	-	-	-	-	-	-
4700	TRANSFERENCIAS A LA SEGURIDAD SOCIAL	-	-	-	-	-	-	-	-	-	-
471	Transferencias por obligación de ley	-	-	-	-	-	-	-	-	-	-
4800	DONATIVOS	-	-	-	-	-	-	-	-	-	-
481	Donativos a instituciones sin fines de lucro	-	-	-	-	-	-	-	-	-	-
482	Donativos a entidades federativas	-	-	-	-	-	-	-	-	-	-

Ejercicios Fiscales 2017

Ramón Navarro B.

30009077

Código	Descripción	Unidad	Cantidad	Valor	Fuentes de Financiamiento				Total
					Presupuesto	Transferencias	Exercicios Anteriores	Otros	
483	Donativos a fideicomisos privados		-	-	-	-	-	-	-
484	Donativos a fideicomisos estatales		-	-	-	-	-	-	-
485	Donativos internacionales		-	-	-	-	-	-	-
4900	TRANSFERENCIAS AL EXTERIOR		-	-	-	-	-	-	-
491	Transferencias para gobiernos extranjeros		-	-	-	-	-	-	-
492	Transferencias para organismos internacionales		-	-	-	-	-	-	-
493	Transferencias para el sector privado externo		-	-	-	-	-	-	-
5000	BIENES MUEBLES, INMUEBLES E INTANGIBLES		-	3,202,000	-	-	-	-	3,202,000
5100	MOBILIARIO Y EQUIPO DE ADMINISTRACIÓN		-	487,000	-	-	-	-	487,000
511	Muebles de oficina y estantería		-	82,000	-	-	-	-	82,000
512	Muebles, excepto de oficina y estantería		-	-	-	-	-	-	-
513	Bienes artísticos, culturales y científicos		-	-	-	-	-	-	-
514	Objetos de valor		-	-	-	-	-	-	-
515	Equipo de computo de tecnologías de la información		-	405,000	-	-	-	-	405,000
519	Otros mobiliarios y equipos de administración		-	-	-	-	-	-	-
5200	MOBILIARIO Y EQUIPO EDUCACIONAL Y RECREATIVO		-	-	-	-	-	-	-
521	Equipos y aparatos audiovisuales		-	-	-	-	-	-	-
522	Aparatos deportivos		-	-	-	-	-	-	-
523	Cámaras fotográficas y de video		-	-	-	-	-	-	-
529	Otro mobiliario y equipo educacional y recreativo		-	-	-	-	-	-	-
5300	EQUIPO E INSTRUMENTAL MÉDICO Y DE LABORATORIO		-	40,000	-	-	-	-	40,000
531	Equipo médico y de laboratorio		-	40,000	-	-	-	-	40,000
532	Instrumental médico y de laboratorio		-	-	-	-	-	-	-
5400	VEHICULOS Y EQUIPO DE TRANSPORTE		-	915,000	-	-	-	-	915,000
541	Vehículos y equipo de transporte		-	815,000	-	-	-	-	815,000
542	Carrocerías y remolques		-	100,000	-	-	-	-	100,000
543	Equipo aerospacial		-	-	-	-	-	-	-
544	Equipo ferroviario		-	-	-	-	-	-	-
545	Embarcaciones		-	-	-	-	-	-	-
549	Otro equipo de transporte		-	-	-	-	-	-	-
5500	EQUIPO DE DEFENSA Y SEGURIDAD		-	-	-	-	-	-	-

Ejercicio fiscal 2017

[Handwritten signatures and initials]

RAMOS NAVARRO B. 200000978

Presupuesto de Egresos por Clasificación por Objeto del Gasto y Fuentes de Financiamiento - 2017
Municipio: AGUA Y SANEAMIENTO DEL MUNICIPIO DE TEPATITLÁN

112

Clasificación	Objeto del Gasto	Fuente de Financiamiento	Presupuesto	Presupuesto	Presupuesto	Presupuesto	Presupuesto	Presupuesto	Presupuesto	Presupuesto
551	Equipo de defensa y seguridad		-	-	-	-	-	-	-	-
5600	MAQUINARIA, OTROS EQUIPOS Y HERRAMIENTAS		1,510,000	-	-	-	-	-	-	1,510,000
561	Maquinaria y equipo agropecuario		-	-	-	-	-	-	-	-
562	Maquinaria y equipo industrial		910,000	-	-	-	-	-	-	910,000
563	Maquinaria y equipo de construcción		110,000	-	-	-	-	-	-	110,000
564	Systemas de aire acondicionado, calefacción y de refrigeración industrial y comercial		-	-	-	-	-	-	-	-
565	Equipo de comunicación y telecomunicación		165,000	-	-	-	-	-	-	165,000
566	Equipo de generación eléctrica, aparatos y accesorios eléctricos		160,000	-	-	-	-	-	-	160,000
567	Herramientas y máquinas-herramienta		120,000	-	-	-	-	-	-	120,000
569	Otros equipos		45,000	-	-	-	-	-	-	45,000
5700	. CTIVOS BIOLÓGICOS		-	-	-	-	-	-	-	-
571	Bovinos		-	-	-	-	-	-	-	-
572	Porcinos		-	-	-	-	-	-	-	-
573	Aves		-	-	-	-	-	-	-	-
574	Omnos y caprinos		-	-	-	-	-	-	-	-
575	Peces y acuicultura		-	-	-	-	-	-	-	-
576	Equinos		-	-	-	-	-	-	-	-
577	Especies menores y de zoológico		-	-	-	-	-	-	-	-
578	Arboles y plantas		-	-	-	-	-	-	-	-
579	Otros activos biológicos		-	-	-	-	-	-	-	-
5800	BIENES INMUEBLES		-	-	-	-	-	-	-	-
581	Terrenos		-	-	-	-	-	-	-	-
582	Viviendas		-	-	-	-	-	-	-	-
583	Edificios no residenciales		-	-	-	-	-	-	-	-
589	Otros bienes inmuebles		-	-	-	-	-	-	-	-
5900	ACTIVOS INTANGIBLES		250,000	-	-	-	-	-	-	250,000
591	Software		-	-	-	-	-	-	-	-
592	Patentes		-	-	-	-	-	-	-	-
593	Marcas		-	-	-	-	-	-	-	-
594	Libros		-	-	-	-	-	-	-	-
599	Contadores		-	-	-	-	-	-	-	-

Gerente Fiscal 2017

Ramón Navarré

30000079

Página 10 de 15

Código	Descripción	Unidad	Cantidad	Valor Unitario	Valor Total	Subprograma	Programa	Objeto del Gasto	Fuente de Financiamiento
596	Franquicias		-		-				
597	Licencias informáticas e intelectuales		-		-				
598	Licencias industriales, comerciales y otras		250,000		250,000				
599	Otros activos intangibles		-		-				
6000	INVERSIÓN PÚBLICA								
6100	OBRA PÚBLICA EN BIENES DE DOMINIO PÚBLICO								
611	Edificación habitacional		-		-				
612	Edificación no habitacional		-		-				
613	Construcción de obras para el abastecimiento de agua, petróleo, gas, electricidad y telecomunicaciones		-		-				
614	División de terrenos y construcción de obras de urbanización		-		-				
615	Construcción de vías de comunicación		-		-				
616	Otras construcciones de ingeniería civil u obra pesada		-		-				
617	Instalaciones y equipamiento en construcciones		-		-				
619	Trabajo de acabados en edificaciones y otros trabajos especializados		-		-				
6200	OBRA PÚBLICA EN BIENES PROPIOS								
621	Edificación habitacional		-		-				
622	Edificación no habitacional		-		-				
623	Construcción de obras para el abastecimiento de agua, petróleo, gas, electricidad y telecomunicaciones		-		-				
624	División de terrenos y construcción de obras de urbanización		-		-				
625	Construcción de vías de comunicación		-		-				
626	Otras construcciones de ingeniería civil u obra pesada		-		-				
627	Instalaciones y equipamiento en construcciones		-		-				
629	Trabajos de acabados en edificaciones y otros trabajos especializados		-		-				
6300	PROYECTOS PRODUCTIVOS Y ACCIONES DE FOMENTO								
631	Estudios, formulación y evaluación de proyectos productivos no incluidos en conceptos anteriores de este capítulo		-		-				
632	Ejecución de proyectos productivos no incluidos en conceptos anteriores de este capítulo		-		-				
7000	INVERSIONES EN AJERAS Y OTRAS PROVISIONES								
7100	INVERSIONES PARA EL FOMENTO DE ACTIVIDADES PRODUCTIVAS								

Se otorgan por este documento a las entidades federativas y municipios el sector social el monto correspondiente para el fomento de actividades productivas

100000080


Ramón Navarro B.


Página 11 de 15

111

Clasificación	Descripción	FONDOS FEDERATIVOS			FONDOS ESTATALES			FONDOS MUNICIPALES			FONDOS PARTICIPATIVOS			
		PROYECTO	ACTIVIDAD	PROGRAMA	PROYECTO	ACTIVIDAD	PROGRAMA	PROYECTO	ACTIVIDAD	PROGRAMA	PROYECTO	ACTIVIDAD	PROGRAMA	
712	Cederos otorgados por las entidades federativas a municipios para el fomento de actividades productivas	-	-	-	-	-	-	-	-	-	-	-	-	-
7200	ACCIONES Y PARTICIPACIONES DE CAPITAL	-	-	-	-	-	-	-	-	-	-	-	-	-
721	Acciones y participaciones de capital en entidades paraestatales no empresariales y no financieras con fines de política económica	-	-	-	-	-	-	-	-	-	-	-	-	-
722	Acciones y participaciones de capital en entidades paraestatales empresariales y no financieras con fines de política económica	-	-	-	-	-	-	-	-	-	-	-	-	-
723	Acciones y participaciones de capital en instituciones paraestatales públicas financieras con fines de política económica	-	-	-	-	-	-	-	-	-	-	-	-	-
724	Acciones y participaciones de capital en el sector privado con fines de política económica	-	-	-	-	-	-	-	-	-	-	-	-	-
725	Acciones y participaciones de capital en organismos internacionales con fines de política económica	-	-	-	-	-	-	-	-	-	-	-	-	-
726	Acciones y participaciones de capital en el sector externo con fines de política económica	-	-	-	-	-	-	-	-	-	-	-	-	-
727	Acciones y participaciones de capital en el sector público con fines de gestión de la liquidez	-	-	-	-	-	-	-	-	-	-	-	-	-
728	Acciones y participaciones de capital en el sector privado con fines de gestión de liquidez	-	-	-	-	-	-	-	-	-	-	-	-	-
729	Acciones y participaciones de capital en el sector externo con fines de gestión de liquidez	-	-	-	-	-	-	-	-	-	-	-	-	-
7300	COMPRA DE TÍTULOS Y VALORES	-	-	-	-	-	-	-	-	-	-	-	-	-
731	Bonos	-	-	-	-	-	-	-	-	-	-	-	-	-
732	Valores representativos de deuda adquiridos con fines de política económica	-	-	-	-	-	-	-	-	-	-	-	-	-
733	Valores representativos de deuda adquiridos con fines de gestión de liquidez	-	-	-	-	-	-	-	-	-	-	-	-	-
734	Obligaciones negociables adquiridas con fines de política económica	-	-	-	-	-	-	-	-	-	-	-	-	-
735	Obligaciones negociables adquiridas con fines de gestión de liquidez	-	-	-	-	-	-	-	-	-	-	-	-	-
736	Otros valores	-	-	-	-	-	-	-	-	-	-	-	-	-
7400	CONCESIÓN DE PRÉSTAMOS	-	-	-	-	-	-	-	-	-	-	-	-	-
741	Concesión de préstamos a entidades paraestatales no empresariales y no financieras con fines de política económica	-	-	-	-	-	-	-	-	-	-	-	-	-
742	Concesión de préstamos a entidades paraestatales empresariales y no financieras con fines de política económica	-	-	-	-	-	-	-	-	-	-	-	-	-
743	Concesión de préstamos a instituciones paraestatales públicas financieras con fines de política económica	-	-	-	-	-	-	-	-	-	-	-	-	-
744	Concesión de préstamos a entidades federativas y municipios con fines de política económica	-	-	-	-	-	-	-	-	-	-	-	-	-
745	Concesión de préstamos al sector privado con fines de política económica	-	-	-	-	-	-	-	-	-	-	-	-	-
746	Concesión de préstamos al sector externo con fines de política económica	-	-	-	-	-	-	-	-	-	-	-	-	-
747	Concesión de préstamos al sector público con fines de gestión de liquidez	-	-	-	-	-	-	-	-	-	-	-	-	-
748	Concesión de préstamos al sector privado con fines de gestión de liquidez	-	-	-	-	-	-	-	-	-	-	-	-	-

Ejercicio Fiscal 2017



Ramón Navarro B.  20080081

Presupuesto de Egresos por Clasificación por Objeto del Gasto y Fuentes de Financiamiento - 2017
Municipio: AGUA Y SANIAMIENTO DEL MUNICIPIO DE TEPATITLAN

Clasificación	Descripción	Presupuesto	Compras	Transferencias	Subsidios	Donaciones	Financiamiento	Financiamiento	Financiamiento	Financiamiento	Financiamiento	Financiamiento	Financiamiento	Financiamiento	Financiamiento	Financiamiento	Financiamiento	Financiamiento	Financiamiento
749	Concesión de préstamos al sector externo con fines de gestión de liquidez	-	-	-	-	-	-	-	-	-	-	-	-	-	-	-	-	-	-
7500	INVERSIONES EN FIDELICOMISOS, MANDATOS Y OTROS ANALOGOS	-	-	-	-	-	-	-	-	-	-	-	-	-	-	-	-	-	-
751	Inversiones en fidelicomisos del Poder Ejecutivo	-	-	-	-	-	-	-	-	-	-	-	-	-	-	-	-	-	-
752	Inversiones en fidelicomisos del Poder Legislativo	-	-	-	-	-	-	-	-	-	-	-	-	-	-	-	-	-	-
753	Inversiones en fidelicomisos del Poder Judicial	-	-	-	-	-	-	-	-	-	-	-	-	-	-	-	-	-	-
754	Inversiones en fidelicomisos públicos no empresariales y no financieros	-	-	-	-	-	-	-	-	-	-	-	-	-	-	-	-	-	-
755	Inversiones en fidelicomisos públicos empresariales y no financieros	-	-	-	-	-	-	-	-	-	-	-	-	-	-	-	-	-	-
756	Inversiones en fidelicomisos públicos financieros	-	-	-	-	-	-	-	-	-	-	-	-	-	-	-	-	-	-
757	Inversiones en fidelicomisos de entidades federativas	-	-	-	-	-	-	-	-	-	-	-	-	-	-	-	-	-	-
758	Inversiones en fidelicomisos de municipios	-	-	-	-	-	-	-	-	-	-	-	-	-	-	-	-	-	-
759	Fidelicomisos de empresas privadas y particulares	-	-	-	-	-	-	-	-	-	-	-	-	-	-	-	-	-	-
7600	OTRAS INVERSIONES FINANCIERAS	-	-	-	-	-	-	-	-	-	-	-	-	-	-	-	-	-	-
761	Depositos a largo plazo en moneda nacional	-	-	-	-	-	-	-	-	-	-	-	-	-	-	-	-	-	-
762	Depositos a largo plazo en moneda extranjera	-	-	-	-	-	-	-	-	-	-	-	-	-	-	-	-	-	-
7900	PROVISIONES PARA CONTINGENCIAS Y OTRAS EROGACIONES ESPECIALES	-	-	-	-	-	-	-	-	-	-	-	-	-	-	-	-	-	-
791	Contingencias por fenómenos naturales	-	-	-	-	-	-	-	-	-	-	-	-	-	-	-	-	-	-
792	Contingencias socioeconómicas	-	-	-	-	-	-	-	-	-	-	-	-	-	-	-	-	-	-
799	Otras erogaciones especiales	-	-	-	-	-	-	-	-	-	-	-	-	-	-	-	-	-	-
8000	PARTICIPACIONES Y APORTACIONES	-	-	-	-	-	-	-	-	-	-	-	-	-	-	-	-	-	-
8100	PARTICIPACIONES	-	-	-	-	-	-	-	-	-	-	-	-	-	-	-	-	-	-
811	Fondo general de participaciones	-	-	-	-	-	-	-	-	-	-	-	-	-	-	-	-	-	-
812	Fondo de fomento municipal	-	-	-	-	-	-	-	-	-	-	-	-	-	-	-	-	-	-
820	Participaciones de las entidades federativas a los municipios	-	-	-	-	-	-	-	-	-	-	-	-	-	-	-	-	-	-
814	Otros conceptos participables de la federación a entidades federativas	-	-	-	-	-	-	-	-	-	-	-	-	-	-	-	-	-	-
815	Otros conceptos participables de la federación a municipios	-	-	-	-	-	-	-	-	-	-	-	-	-	-	-	-	-	-
816	Convenios de colaboración administrativa	-	-	-	-	-	-	-	-	-	-	-	-	-	-	-	-	-	-
8300	APORTACIONES	-	-	-	-	-	-	-	-	-	-	-	-	-	-	-	-	-	-
831	Aportaciones de la federación a las entidades federativas	-	-	-	-	-	-	-	-	-	-	-	-	-	-	-	-	-	-
832	Aportaciones de la federación a municipios	-	-	-	-	-	-	-	-	-	-	-	-	-	-	-	-	-	-
833	Aportaciones de las entidades federativas a los municipios	-	-	-	-	-	-	-	-	-	-	-	-	-	-	-	-	-	-
834	Aportaciones previstas en leyes y decretos al sistema de protección social	-	-	-	-	-	-	-	-	-	-	-	-	-	-	-	-	-	-

Berchillo Fiscal 2017

[Handwritten signatures and initials]

Ramón Navarro B. 10000032

Presupuesto de Egresos por Clasificación por Objeto del Gasto y Fuentes de Financiamiento - 2017
 Municipio: AGUA Y SANEAMIENTO DEL MUNICIPIO DE TEPATITLAN

Código	Descripción	Presupuesto		Ejecución		Comprobación		Resumen	
		2017	2016	2017	2016	2017	2016	2017	2016
833	Aportaciones previstas en leyes y decretos compensatorias a entidades federativas y municipios	-	-	-	-	-	-	-	-
8300	CONVENIOS	-	-	-	-	-	-	-	-
851	Convenios de reasignación	-	-	-	-	-	-	-	-
852	Convenios de descentralización	-	-	-	-	-	-	-	-
853	Otros convenios	-	-	-	-	-	-	-	-
9000	DEUDA PÚBLICA	-	-	-	-	-	-	-	-
9100	AMORTIZACIÓN DE LA DEUDA PÚBLICA	-	-	-	-	-	-	-	-
911	Amortización de la deuda interna con instituciones de crédito	-	-	-	-	-	-	-	-
912	Amortización de la deuda interna por emisión de títulos y valores	-	-	-	-	-	-	-	-
913	Amortización de arrendamientos financieros nacionales	-	-	-	-	-	-	-	-
914	Amortización de la deuda externa con instituciones de crédito	-	-	-	-	-	-	-	-
915	Amortización de deuda externa con organismos financieros internacionales	-	-	-	-	-	-	-	-
916	Amortización de la deuda bilateral	-	-	-	-	-	-	-	-
917	Amortización de la deuda externa por emisión de títulos y valores	-	-	-	-	-	-	-	-
918	Amortización de arrendamientos financieros internacionales	-	-	-	-	-	-	-	-
9200	INTERESES DE LA DEUDA PÚBLICA	-	-	-	-	-	-	-	-
921	Intereses de la deuda interna con instituciones de crédito	-	-	-	-	-	-	-	-
922	Intereses derivados de la colocación de títulos y valores	-	-	-	-	-	-	-	-
923	Intereses por arrendamientos financieros nacionales	-	-	-	-	-	-	-	-
924	Intereses de la deuda externa con instituciones de crédito	-	-	-	-	-	-	-	-
925	Intereses de la deuda con organismos financieros internacionales	-	-	-	-	-	-	-	-
926	Intereses de la deuda bilateral	-	-	-	-	-	-	-	-
927	Intereses derivados de la colocación de títulos y valores en el exterior	-	-	-	-	-	-	-	-
928	Intereses por arrendamientos financieros internacionales	-	-	-	-	-	-	-	-
9300	COMISIONES DE LA DEUDA PÚBLICA	-	-	-	-	-	-	-	-
931	Comisiones de la deuda pública interna	-	-	-	-	-	-	-	-
932	Comisiones de la deuda pública externa	-	-	-	-	-	-	-	-
9400	GASTOS DE LA DEUDA PÚBLICA	-	-	-	-	-	-	-	-
941	Gastos de la deuda pública interna	-	-	-	-	-	-	-	-
942	Gastos de la deuda pública externa	-	-	-	-	-	-	-	-

Relación Fiscal 2017

[Handwritten signatures and initials]


Ramón Navarro

[Handwritten signature]

1000000000

Presupuesto de Egresos por Clasificación por Objeto del Gasto y Fuentes de Financiamiento - 2017
Municipio: AGUA Y SANEAMIENTO DEL MUNICIPIO DE TEPATITLÁN

Clasificación	Descripción	Presupuesto		Ejecución		Porcentaje		Saldo		Observaciones	
		2017	2016	2017	2016	2017	2016	2017	2016	2017	2016
9500	COSTO POR COBERTURAS	-	-	-	-	-	-	-	-	-	-
951	Costos por coberturas	-	-	-	-	-	-	-	-	-	-
9600	APOYOS FINANCIEROS	-	-	-	-	-	-	-	-	-	-
961	Apoyos a intermediarios financieros	-	-	-	-	-	-	-	-	-	-
952	Apoyos a ahorradores y deudores del Sistema Financiero Nacional	-	-	-	-	-	-	-	-	-	-
9900	ADEUDOS DE EJERCICIOS FISCALES ANTERIORES (ADEFAS)	-	-	-	-	-	-	-	-	-	-
991	ADEFAS	-	-	-	-	-	-	-	-	-	-



[Handwritten signature]

[Handwritten signature]

Ejercicio Fiscal 2017

Ramón Navarro B.

00000084

Municipio: AGUA Y SANEAMIENTO DEL MUNICIPIO DE TEPATITLAN

DIRECTOR GENERAL	DIRECCION	401	1	36,636	\$	439,626.10	\$	6,105.92	61,059.18	\$	\$	\$	\$	5,400.00	\$	512,191.19
ASISTENTE DE DIRECCION	DIRECCION	401	1	11,737	\$	140,849.44	\$	1,956.24	19,562.42	\$	\$	\$	\$	5,400.00	\$	167,768.10
COORDINADOR DE PLANEACION	DIRECCION	401	1	23,190	\$	278,283.32	\$	3,865.05	38,650.46	\$	\$	\$	\$	5,400.00	\$	326,198.83
ASISTENTE	DIRECCION	401	1	12,750	\$	152,996.10	\$	2,124.95	21,249.46	\$	\$	\$	\$	5,400.00	\$	181,770.50
ASISTENTE	DIRECCION	401	1	11,873	\$	142,476.00	\$	1,978.83	19,788.33	\$	\$	\$	\$	5,400.00	\$	169,643.17
COORDINADOR DE GESTION Y COMUNICACION	DIRECCION	401	1	22,780	\$	273,354.72	\$	3,796.59	37,965.93	\$	\$	\$	\$	5,400.00	\$	320,517.25
COORDINADOR JURIDICO	DIRECCION	401	1	25,352	\$	304,221.26	\$	4,225.30	42,252.95	\$	\$	\$	\$	5,400.00	\$	356,099.51
ASISTENTE	DIRECCION	401	1	15,265	\$	183,177.54	\$	2,544.13	25,441.33	\$	\$	\$	\$	5,400.00	\$	216,563.00
COORDINADOR DE DELEGACIONES	DIRECCION	401	1	17,997	\$	205,158.84	\$	2,889.43	28,494.28	\$	\$	\$	\$	5,400.00	\$	241,902.56
JEFE DE ADMINISTRACION	JEFATURA ADMINISTRATIVA	401	1	27,599	\$	331,183.53	\$	4,599.77	45,997.71	\$	\$	\$	\$	5,400.00	\$	387,181.01
ASISTENTE	JEFATURA ADMINISTRATIVA	401	1	10,014	\$	120,164.47	\$	1,668.95	16,689.51	\$	\$	\$	\$	5,400.00	\$	143,922.93
COORDINADOR DE INFORMATICA	JEFATURA ADMINISTRATIVA	401	1	19,142	\$	229,704.64	\$	3,190.34	31,903.42	\$	\$	\$	\$	5,400.00	\$	270,198.40
AUXILIAR COORDINADOR DE INFORMATICA	JEFATURA ADMINISTRATIVA	401	1	16,922	\$	203,058.90	\$	2,820.26	28,202.62	\$	\$	\$	\$	5,400.00	\$	239,481.78
AUXILIAR COORDINACION DE CONTABILIDAD Y ADMINISTRACION	JEFATURA ADMINISTRATIVA	401	1	20,760	\$	249,133.48	\$	3,460.05	34,600.48	\$	\$	\$	\$	5,400.00	\$	292,584.01
COORDINADOR DE CONTABILIDAD	JEFATURA ADMINISTRATIVA	401	1	17,996	\$	205,155.30	\$	2,849.38	28,493.79	\$	\$	\$	\$	5,400.00	\$	241,898.47
AUXILIAR DE PATRIMONIO	JEFATURA ADMINISTRATIVA	401	1	9,074	\$	108,888.66	\$	1,512.34	15,123.43	\$	\$	\$	\$	5,400.00	\$	130,924.43
ENCARGADO DE MANTENIMIENTO Y CONTROL VEHICULAR	JEFATURA ADMINISTRATIVA	401	1	11,925	\$	143,100.00	\$	1,987.50	19,875.00	\$	\$	\$	\$	5,400.00	\$	170,362.50
SERVICIOS MEDICOS	JEFATURA ADMINISTRATIVA	401	1	20,406	\$	244,867.34	\$	3,400.94	34,009.35	\$	\$	\$	\$	5,400.00	\$	287,677.63
ENFERMERA	JEFATURA ADMINISTRATIVA	401	1	10,476	\$	125,713.80	\$	1,746.03	17,460.25	\$	\$	\$	\$	5,400.00	\$	150,320.08
AUX ADMINISTRATIVO SECRETARIO	JEFATURA ADMINISTRATIVA	401	1	10,014	\$	120,164.47	\$	1,668.95	16,689.51	\$	\$	\$	\$	5,400.00	\$	143,922.93
PATRIMONIO	JEFATURA ADMINISTRATIVA	401	1	10,720	\$	128,638.26	\$	1,786.64	17,866.43	\$	\$	\$	\$	5,400.00	\$	153,691.33
ENCARGADA DE CAJAS	JEFATURA ADMINISTRATIVA	401	1	10,014	\$	120,163.00	\$	1,668.93	16,689.31	\$	\$	\$	\$	5,400.00	\$	143,921.24
CAMERA	JEFATURA ADMINISTRATIVA	401	2	9,724	\$	233,379.91	\$	3,241.39	32,413.88	\$	\$	\$	\$	10,800.00	\$	279,835.17
AUXILIAR DE CONTABILIDAD	JEFATURA ADMINISTRATIVA	401	1	11,737	\$	140,849.44	\$	1,956.24	19,562.42	\$	\$	\$	\$	5,400.00	\$	167,768.10
AUXILIAR DE CONTABILIDAD	JEFATURA ADMINISTRATIVA	401	1	9,303	\$	111,638.65	\$	1,550.54	15,505.37	\$	\$	\$	\$	5,400.00	\$	134,094.56
RECURSOS HUMANOS	JEFATURA ADMINISTRATIVA	401	1	12,334	\$	148,004.52	\$	2,055.62	20,556.18	\$	\$	\$	\$	5,400.00	\$	176,016.32
AUXILIAR DE RECURSOS HUMANOS	JEFATURA ADMINISTRATIVA	401	1	9,303	\$	111,635.88	\$	1,550.50	15,504.98	\$	\$	\$	\$	5,400.00	\$	134,091.36
COMPRAS	JEFATURA ADMINISTRATIVA	401	1	10,014	\$	120,164.47	\$	1,668.95	16,689.51	\$	\$	\$	\$	5,400.00	\$	143,922.93
AUXILIAR CONTABILIDAD	JEFATURA ADMINISTRATIVA	401	1	12,252	\$	147,020.58	\$	2,041.95	20,419.53	\$	\$	\$	\$	5,400.00	\$	174,882.06
MENSAJERO	JEFATURA ADMINISTRATIVA	401	1	9,074	\$	108,888.66	\$	1,512.34	15,123.43	\$	\$	\$	\$	5,400.00	\$	130,774.43
INSTRUMENTOS	JEFATURA ADMINISTRATIVA	401	3	6,508	\$	234,298.73	\$	3,254.15	32,541.49	\$	\$	\$	\$	16,200.00	\$	286,294.37

Ejercicio Fiscal 2017

[Handwritten signatures and initials]

Ramón Navarro B *[Handwritten signature]* 10000085

Página 1 de 5

JEFE DE AREA TECNICA	JEFATURA TECNICA	401	1	26,493	\$	317,917.92	\$	4,415.53	44,155.27	\$	-	\$	-	\$	5,400.00	\$	371,888.71
ASISTENTE	JEFATURA TECNICA	401	1	10,014	\$	120,164.47	\$	1,668.95	16,689.51	\$	-	\$	-	\$	5,400.00	\$	143,922.93
COORDINADOR DE PRODUCCION	JEFATURA TECNICA	401	1	17,096	\$	205,155.91	\$	2,849.39	28,493.88	\$	-	\$	-	\$	5,400.00	\$	241,899.18
ENCARGADO DE POZOS	JEFATURA TECNICA	401	1	15,429	\$	185,144.13	\$	2,571.45	25,714.46	\$	-	\$	-	\$	5,400.00	\$	218,830.04
OPERADOR DE POZOS	JEFATURA TECNICA	401	3	10,413	\$	374,877.96	\$	5,206.64	52,066.38	\$	-	\$	-	\$	16,200.00	\$	448,350.99
AUXILIAR MANTENIMIENTO DE POZOS	JEFATURA TECNICA	401	3	10,222	\$	367,993.42	\$	5,111.02	51,110.20	\$	-	\$	-	\$	16,200.00	\$	440,414.64
AUXILIAR MANTENIMIENTO DE POZOS	JEFATURA TECNICA	401	1	9,303	\$	111,635.88	\$	1,550.50	15,504.98	\$	-	\$	-	\$	5,400.00	\$	134,091.36
AUXILIAR MANTENIMIENTO DE POZOS	JEFATURA TECNICA	401	1	11,064	\$	132,771.48	\$	1,844.05	18,440.48	\$	-	\$	-	\$	5,400.00	\$	158,456.01
CERRAJERO	JEFATURA TECNICA	401	1	12,136	\$	145,634.94	\$	2,022.71	20,227.07	\$	-	\$	-	\$	5,400.00	\$	173,284.72
AUXILIAR DE CERRAJERIA	JEFATURA TECNICA	401	1	9,303	\$	111,635.88	\$	1,550.50	15,504.98	\$	-	\$	-	\$	5,400.00	\$	134,091.36
MECANICO	JEFATURA TECNICA	401	1	10,873	\$	130,472.23	\$	1,812.11	18,121.14	\$	-	\$	-	\$	5,400.00	\$	155,805.49
AUXILIAR DE MECANICO	JEFATURA TECNICA	401	1	10,161	\$	121,932.00	\$	1,693.50	16,935.00	\$	-	\$	-	\$	5,400.00	\$	145,960.50
COORDINADOR DE DISTRIBUCION Y MANTENIMIENTO	JEFATURA TECNICA	401	1	19,142	\$	229,704.64	\$	3,190.34	31,903.42	\$	-	\$	-	\$	5,400.00	\$	270,198.40
ENCARGADO DE DISTRIBUCION Y MANTENIMIENTO	JEFATURA TECNICA	401	1	14,854	\$	178,250.80	\$	2,475.71	24,757.06	\$	-	\$	-	\$	5,400.00	\$	210,883.56
ENCARGADO CUADRILLA DE FONTANEROS	JEFATURA TECNICA	401	1	14,318	\$	171,819.07	\$	2,386.38	23,863.76	\$	-	\$	-	\$	5,400.00	\$	203,469.20
FONTANERO	JEFATURA TECNICA	401	1	11,217	\$	134,609.11	\$	1,869.57	18,695.71	\$	-	\$	-	\$	5,400.00	\$	160,574.40
FONTANERO	JEFATURA TECNICA	401	9	12,136	\$	1,310,714.43	\$	18,204.37	182,043.67	\$	-	\$	-	\$	48,600.00	\$	1,559,562.47
FONTANERO	JEFATURA TECNICA	401	2	9,303	\$	223,271.44	\$	3,100.99	31,009.92	\$	-	\$	-	\$	10,800.00	\$	268,182.35
PRON DE FONTANERO	JEFATURA TECNICA	401	1	7,584	\$	91,011.73	\$	1,264.05	12,640.52	\$	-	\$	-	\$	5,400.00	\$	110,316.30
AUXILIAR OPERATIVO EN FONTANERIA	JEFATURA TECNICA	401	2	11,003	\$	264,065.81	\$	3,667.58	36,675.81	\$	-	\$	-	\$	10,800.00	\$	315,209.20
AUXILIAR OPERATIVO EN FONTANERIA	JEFATURA TECNICA	401	1	10,222	\$	122,664.47	\$	1,703.67	17,036.73	\$	-	\$	-	\$	5,400.00	\$	146,804.88
AUXILIAR OPERATIVO EN FONTANERIA	JEFATURA TECNICA	401	1	10,720	\$	128,634.60	\$	1,786.59	17,865.92	\$	-	\$	-	\$	5,400.00	\$	153,687.10
AUXILIAR OPERATIVO EN FONTANERIA	JEFATURA TECNICA	401	3	9,303	\$	334,915.95	\$	4,651.61	46,516.10	\$	-	\$	-	\$	16,200.00	\$	402,283.67
AUXILIAR OPERATIVO EN FONTANERIA	JEFATURA TECNICA	401	1	9,877	\$	118,527.59	\$	1,646.22	16,462.17	\$	-	\$	-	\$	5,400.00	\$	142,035.97
AUXILIAR OPERATIVO EN FONTANERIA	JEFATURA TECNICA	401	1	9,954	\$	119,446.41	\$	1,658.98	16,589.78	\$	-	\$	-	\$	5,400.00	\$	143,095.17
AUXILIAR OPERATIVO EN FONTANERIA	JEFATURA TECNICA	401	2	9,303	\$	223,271.44	\$	3,100.99	31,009.92	\$	-	\$	-	\$	10,800.00	\$	268,182.35
TÉCNICO ESPECIALIZADO DE DETENCION DE FUGAS	JEFATURA TECNICA	401	1	12,634	\$	151,605.06	\$	2,105.63	21,056.26	\$	-	\$	-	\$	5,400.00	\$	180,166.94
CHOFER DE RELLENO DE CEPAS	JEFATURA TECNICA	401	1	10,222	\$	122,664.47	\$	1,703.67	17,036.73	\$	-	\$	-	\$	5,400.00	\$	146,804.88
CHOFER DE RELLENO DE CEPAS	JEFATURA TECNICA	401	1	12,136	\$	145,634.94	\$	2,022.71	20,227.07	\$	-	\$	-	\$	5,400.00	\$	173,284.72
AUXILIAR OPERATIVO EN RELLENO DE CEPAS	JEFATURA TECNICA	401	5	9,303	\$	558,193.25	\$	7,752.68	77,526.84	\$	-	\$	-	\$	27,000.00	\$	670,472.78
CHOFER DE REPARACION DE BACHES	JEFATURA TECNICA	401	1	11,003	\$	132,032.91	\$	1,833.79	18,337.90	\$	-	\$	-	\$	5,400.00	\$	157,604.60

Ejercicio Fiscal 2017

[Handwritten Signature]

[Handwritten Signature]

Ramón Navarro B. *[Handwritten Signature]*

10700026

Página 2 de 5

Municipio: AGUA Y SANEAMIENTO DEL MUNICIPIO DE TEPATITLAN
 PLANILLA DE PERSONAL DE CARACTER PERMANENTE. 2011

CHOFER DE REPARACION DE BACHES	JEFATURA TECNICA	401	1	12,136	\$	145,634.94	\$	2,022.71	20,227.07	\$	\$	\$	5,400.00	\$	173,284.72
AUXILIAR EN REPARACION DE BACHES	JEFATURA TECNICA	401	1	11,003	\$	130,032.91	\$	1,833.79	18,337.90	\$	\$	\$	5,400.00	\$	157,604.60
AUXILIAR EN REPARACION DE BACHES	JEFATURA TECNICA	401	2	9,303	\$	223,271.44	\$	3,100.99	31,009.92	\$	\$	\$	10,800.00	\$	268,182.35
OPERADOR DE PIPA	JEFATURA TECNICA	401	1	10,949	\$	131,391.05	\$	1,824.88	18,248.76	\$	\$	\$	5,400.00	\$	156,864.68
OPERADOR DE RETROEXCAVADORA "A"	JEFATURA TECNICA	401	1	11,562	\$	138,740.94	\$	1,928.96	19,289.58	\$	\$	\$	5,400.00	\$	165,337.47
OPERADOR DE RETROEXCAVADORA "B"	JEFATURA TECNICA	401	1	11,003	\$	132,032.91	\$	1,833.79	18,337.90	\$	\$	\$	5,400.00	\$	157,604.60
CHOFER DE VOLTEO	JEFATURA TECNICA	401	1	10,950	\$	131,398.14	\$	1,824.97	18,249.74	\$	\$	\$	5,400.00	\$	156,872.86
COORDINACION DE POTABILIZACION PLANTA VIVEROS	JEFATURA TECNICA	401	1	19,142	\$	229,704.64	\$	3,190.34	31,903.42	\$	\$	\$	5,400.00	\$	270,198.40
OPERADOR PLANTA POTABILIZADORA VIVEROS	JEFATURA TECNICA	401	4	11,217	\$	538,436.46	\$	7,478.28	74,782.84	\$	\$	\$	21,600.00	\$	642,297.58
JARDINERO	JEFATURA TECNICA	401	2	9,303	\$	223,277.30	\$	3,101.07	31,010.74	\$	\$	\$	10,800.00	\$	268,189.11
JARDINERO	JEFATURA TECNICA	401	1	12,136	\$	145,633.47	\$	2,022.69	20,226.87	\$	\$	\$	5,400.00	\$	173,233.03
CHOFER Y OPERADOR DE PLANTA POTABILIZADORA	JEFATURA TECNICA	401	1	11,217	\$	134,609.11	\$	1,869.57	18,695.71	\$	\$	\$	5,400.00	\$	160,574.40
PRESERO	JEFATURA TECNICA	401	1	8,269	\$	99,232.40	\$	1,378.23	13,782.28	\$	\$	\$	5,400.00	\$	119,792.91
COORDINADOR DE LABORATORIO Y MONITOREO	JEFATURA TECNICA	401	1	17,866	\$	214,388.06	\$	2,977.61	29,776.12	\$	\$	\$	5,400.00	\$	252,541.79
COORDINADOR DE PLANTA POTABILIZADORA PRESA EL SALTO	JEFATURA TECNICA	401	1	23,300	\$	279,600.00	\$	3,883.33	38,833.33	\$	\$	\$	5,400.00	\$	327,716.67
ENCARGADO DE BOMBO Y MANTENIMIENTO	JEFATURA TECNICA	401	1	19,142	\$	229,703.04	\$	3,190.32	31,903.20	\$	\$	\$	5,400.00	\$	270,196.56
AUXILIAR DE BOMBO Y MANTENIMIENTO	JEFATURA TECNICA	401	1	12,614	\$	151,562.96	\$	2,102.26	21,022.63	\$	\$	\$	5,400.00	\$	179,887.86
OPERADOR DE BOMBO	JEFATURA TECNICA	401	2	11,218	\$	269,227.56	\$	3,739.27	37,392.72	\$	\$	\$	10,800.00	\$	321,159.55
AUX DE OPERADOR DE BOMBO	JEFATURA TECNICA	401	1	9,778	\$	117,332.88	\$	1,629.62	16,296.23	\$	\$	\$	5,400.00	\$	140,558.74
OPERADOR DE MANTENIMIENTO	JEFATURA TECNICA	401	2	11,218	\$	269,227.56	\$	3,739.27	37,392.72	\$	\$	\$	10,800.00	\$	321,159.55
AUX OPERADOR DE MANTENIMIENTO	JEFATURA TECNICA	401	1	9,778	\$	117,332.88	\$	1,629.62	16,296.23	\$	\$	\$	5,400.00	\$	140,558.74
VEGILANTE	JEFATURA TECNICA	401	1	9,778	\$	117,332.88	\$	1,629.62	16,296.23	\$	\$	\$	5,400.00	\$	140,558.74
AUX DE MANTENIMIENTO Y JARDINERIA	JEFATURA TECNICA	401	1	9,303	\$	111,635.88	\$	1,550.50	15,504.98	\$	\$	\$	5,400.00	\$	134,091.36
ENCARGADO DE PROCESO Y LABORATORIO	JEFATURA TECNICA	401	1	19,142	\$	229,703.04	\$	3,190.32	31,903.20	\$	\$	\$	5,400.00	\$	270,196.56
ANALISTA DE PROCESO Y LABORATORIO	JEFATURA TECNICA	401	1	12,613	\$	151,359.67	\$	2,102.22	21,022.18	\$	\$	\$	5,400.00	\$	179,884.06
OPERADOR DE PROCESO Y LABORATORIO	JEFATURA TECNICA	401	2	11,218	\$	269,227.56	\$	3,739.27	37,392.72	\$	\$	\$	10,800.00	\$	321,159.55
AUX DE OPERADOR DE PROCESO Y LABORATORIO	JEFATURA TECNICA	401	2	9,778	\$	234,665.76	\$	3,259.25	32,592.47	\$	\$	\$	10,800.00	\$	281,317.47
OPERADOR DE TELEMETRIA	JEFATURA TECNICA	401	1	12,093	\$	145,121.58	\$	2,015.58	20,155.78	\$	\$	\$	5,400.00	\$	172,692.93
COORDINADOR DE SANEAMIENTO	JEFATURA TECNICA	401	1	23,191	\$	278,292.12	\$	3,865.17	38,651.68	\$	\$	\$	5,400.00	\$	326,208.97
ANALISTA DE COORDINACION DE SANEAMIENTO	JEFATURA TECNICA	401	1	10,014	\$	120,000.72	\$	1,669.01	16,690.10	\$	\$	\$	5,400.00	\$	143,927.83
OPERADORES DE PLANTAS DE TRATAMIENTO DE AGUAS RESIDUALES	JEFATURA TECNICA	401	6	11,217	\$	807,554.69	\$	11,217.43	112,174.26	\$	\$	\$	32,400.00	\$	963,446.37

Ejercicio fiscal 2011
 Ramon Navarro D.
 100000037
 Pagina 3 de 5

Municipio: AGUA Y SANEAMIENTO DEL MUNICIPIO DE TEPATITLAN

OPERADOR DE PLANTAS DE TRATAMIENTO DE AGUAS RESIDUALES	SANEAMIENTO	401	2	9,954	\$	238,892.82	\$	-	3,317.96	33,179.56	\$	-	\$	-	10,800.00	\$	286,190.33
OPERADOR DE PIPA	SANEAMIENTO	401	2	11,218	\$	269,227.02	\$	-	3,739.26	37,392.64	\$	-	\$	-	10,800.00	\$	321,158.93
JARDINERO	SANEAMIENTO	401	1	10,720	\$	128,634.60	\$	-	1,786.59	17,865.92	\$	-	\$	-	5,400.00	\$	153,687.10
JARDINERO	SANEAMIENTO	401	1	11,218	\$	134,613.51	\$	-	1,869.63	18,696.32	\$	-	\$	-	5,400.00	\$	160,579.46
ENCARGADO DE PIYAR Y MONITOREO DE DESCARGAS CAPILLA DE GPE.	SANEAMIENTO	401	1	15,799	\$	189,588.75	\$	-	2,633.18	26,331.77	\$	-	\$	-	5,400.00	\$	223,953.70
COORDINADOR DE ALCANTARILLADO	SANEAMIENTO	401	1	25,038	\$	300,453.66	\$	-	4,172.97	41,729.68	\$	-	\$	-	5,400.00	\$	351,756.31
ENCARGADO DE ALCANTARILLADO	SANEAMIENTO	401	1	13,055	\$	156,660.76	\$	-	2,175.84	21,758.44	\$	-	\$	-	5,400.00	\$	185,995.04
AUXILIAR OPERATIVO ALCANTARILLADO	SANEAMIENTO	401	4	9,303	\$	446,554.60	\$	-	6,202.15	62,021.47	\$	-	\$	-	21,600.00	\$	536,378.22
AUXILIAR OPERATIVO ALCANTARILLADO	SANEAMIENTO	401	1	10,413	\$	124,956.39	\$	-	1,735.51	17,355.05	\$	-	\$	-	5,400.00	\$	149,446.95
AUXILIAR OPERATIVO ALCANTARILLADO	SANEAMIENTO	401	1	10,413	\$	124,959.32	\$	-	1,735.55	17,355.46	\$	-	\$	-	5,400.00	\$	149,450.33
OPERADOR PLANTA DE AGUAS NEGRAS	PLANTA CAPILLA DE GUADALUPE	401	4	11,217	\$	538,429.24	\$	-	7,478.18	74,781.84	\$	-	\$	-	21,600.00	\$	642,289.27
MANTENIMIENTO	PLANTA CAPILLA DE GUADALUPE	401	1	10,719	\$	128,632.90	\$	-	1,786.57	17,865.68	\$	-	\$	-	5,400.00	\$	153,685.15
JEFE DE AREA COMERCIAL	JEFATURA COMERCIAL	401	1	26,493	\$	317,911.22	\$	-	4,415.43	44,154.34	\$	-	\$	-	5,400.00	\$	371,880.98
RECEPCIONISTA	JEFATURA COMERCIAL	401	3	10,014	\$	360,493.40	\$	-	5,006.85	50,068.53	\$	-	\$	-	16,200.00	\$	431,768.78
ENCARGADO FACTURACION Y LECTURAS	JEFATURA COMERCIAL	401	1	13,285	\$	159,417.21	\$	-	2,214.13	22,141.28	\$	-	\$	-	5,400.00	\$	189,172.67
ENCARGADO DE MOROSOS	JEFATURA COMERCIAL	401	1	12,366	\$	148,387.86	\$	-	2,060.94	20,609.43	\$	-	\$	-	5,400.00	\$	176,458.23
ACLARACIONES	JEFATURA COMERCIAL	401	1	10,014	\$	120,164.47	\$	-	1,668.95	16,689.51	\$	-	\$	-	5,400.00	\$	143,922.93
LECTURISTA	JEFATURA COMERCIAL	401	7	9,773	\$	820,931.28	\$	-	11,401.82	114,018.23	\$	-	\$	-	37,800.00	\$	984,151.34
ENCARGADO CULTURA DEL AGUA	JEFATURA COMERCIAL	401	1	9,769	\$	117,230.69	\$	-	1,628.20	16,282.04	\$	-	\$	-	5,400.00	\$	140,540.94
INSPECTOR TIRADEROS DE AGUA	JEFATURA COMERCIAL	401	2	9,303	\$	223,277.30	\$	-	3,101.07	31,010.74	\$	-	\$	-	10,800.00	\$	268,189.11
AUXILIAR DE MOROSOS "B"	JEFATURA COMERCIAL	401	1	10,720	\$	128,634.60	\$	-	1,786.59	17,865.92	\$	-	\$	-	5,400.00	\$	153,687.10
AUXILIAR DE MOROSOS "A"	JEFATURA COMERCIAL	401	1	12,366	\$	148,391.39	\$	-	2,060.99	20,609.92	\$	-	\$	-	5,400.00	\$	176,462.30
AUXILIAR DE MOROSOS "B"	JEFATURA COMERCIAL	401	2	10,222	\$	245,328.95	\$	-	3,407.35	34,073.46	\$	-	\$	-	10,800.00	\$	293,609.76
ENCARGADO CAPILLA DE GUADALUPE	CAPILLA DE GUADALUPE	401	1	15,846	\$	190,152.38	\$	-	2,641.01	26,410.05	\$	-	\$	-	5,400.00	\$	224,603.43
ENCARGADO DE DISTRIBUCION Y MANTENIMIENTO	CAPILLA DE GUADALUPE	401	1	14,318	\$	171,819.07	\$	-	2,386.38	23,863.76	\$	-	\$	-	5,400.00	\$	203,469.20
SECRETARIA	CAPILLA DE GUADALUPE	401	1	9,074	\$	108,882.20	\$	-	1,512.25	15,122.53	\$	-	\$	-	5,400.00	\$	130,916.98
CAJERA	CAPILLA DE GUADALUPE	401	1	8,844	\$	106,125.74	\$	-	1,473.97	14,739.69	\$	-	\$	-	5,400.00	\$	127,739.39
CHOFER DE PIPA DE AGUA CLORADA	CAPILLA DE GUADALUPE	401	1	9,456	\$	113,476.29	\$	-	1,576.06	15,760.60	\$	-	\$	-	5,400.00	\$	136,212.94
FONTANERO	CAPILLA DE GUADALUPE	401	2	9,648	\$	231,542.27	\$	-	3,215.86	32,158.65	\$	-	\$	-	10,800.00	\$	277,716.79
PERSON DE FONTANEROS	CAPILLA DE GUADALUPE	401	3	8,461	\$	304,594.94	\$	-	4,230.49	42,304.55	\$	-	\$	-	16,200.00	\$	367,330.28
FONTANERO	CAPILLA DE GUADALUPE	401	1	11,002	\$	132,028.73	\$	-	1,833.73	18,337.32	\$	-	\$	-	5,400.00	\$	157,599.79

Ejercicio Fiscal 2017


Ramón Navarro B.

0000088

Página 4 de 5

Municipio: AGUA Y SANEAMIENTO DEL MUNICIPIO DE TEPATITLAN

AUXILIAR ADMINISTRATIVO	CAPILLA DE GUADALUPE	401	1	9,074	\$ 108,882.20	\$ -	1,512.25	15,122.53	\$ -	\$ -	5,400.00	\$ 130,915.98
SECRETARIA	CAPILLA DE MILPILLAS	401	1	6,202	\$ 74,424.30	\$ -	1,033.67	10,336.71	\$ -	\$ -	5,400.00	\$ 91,194.68
FONTANERO	CAPILLA DE MILPILLAS	401	1	11,371	\$ 136,446.75	\$ -	1,895.09	18,950.94	\$ -	\$ -	5,400.00	\$ 162,692.78
PEON DE FONTANERO	CAPILLA DE MILPILLAS	401	2	7,963	\$ 191,114.26	\$ -	2,654.36	26,543.65	\$ -	\$ -	10,800.00	\$ 231,112.27
SECRETARIA	PEGUEROS	401	1	6,968	\$ 83,612.49	\$ -	1,161.28	11,612.85	\$ -	\$ -	5,400.00	\$ 101,786.62
FONTANERO	PEGUEROS	401	2	9,303	\$ 223,277.30	\$ -	3,101.07	31,010.74	\$ -	\$ -	10,800.00	\$ 268,189.11
PEON DE FONTANERO	PEGUEROS	401	1	10,378	\$ 124,541.28	\$ -	1,729.74	17,297.40	\$ -	\$ -	5,400.00	\$ 148,968.42
ENCARGADO DE AGUA	SAN JOSE DE GRACIA	401	1	12,136	\$ 145,634.94	\$ -	2,022.71	20,227.07	\$ -	\$ -	5,400.00	\$ 173,284.72
SECRETARIA	SAN JOSE DE GRACIA	401	1	6,967	\$ 83,606.64	\$ -	1,161.20	11,612.03	\$ -	\$ -	5,400.00	\$ 101,779.88
FONTANERO	SAN JOSE DE GRACIA	401	2	9,303	\$ 223,277.30	\$ -	3,101.07	31,010.74	\$ -	\$ -	10,800.00	\$ 268,189.11
PEON DE FONTANERO	SAN JOSE DE GRACIA	401	2	7,963	\$ 191,114.26	\$ -	2,654.36	26,543.65	\$ -	\$ -	10,800.00	\$ 231,112.27
SECRETARIA	TECOMATLAN	401	1	6,202	\$ 74,424.30	\$ -	1,033.67	10,336.71	\$ -	\$ -	5,400.00	\$ 91,194.68
FONTANERO	TECOMATLAN	401	1	9,303	\$ 111,638.65	\$ -	1,550.54	15,505.37	\$ -	\$ -	5,400.00	\$ 134,094.56
PEON DE FONTANERO	TECOMATLAN	401	1	6,776	\$ 81,317.64	\$ -	1,129.41	11,294.12	\$ -	\$ -	5,400.00	\$ 99,141.17
HORAS EXTRAORDINARIAS												
TOTALES		801		\$ 1,709,231.46	\$ 28,194,762.73	\$ -	\$ 391,593.93	\$ 3,915,939.27	\$ 487,354.56	\$ -	\$ 1,085,400.00	\$ 33,587,695.92



Handwritten signatures and scribbles at the top of the page.

Ramón Navarro B.

Handwritten signature.

10000089

Presupuesto de Egresos por Clasificación Administrativa 2017
Municipio: AGUA Y SANEAMIENTO DEL MUNICIPIO DE TEPATITLAN


	CU	Nombre de Unidad Organizativa	Importe	
3.0.0.0.0.	0000	SECTOR PUBLICO MUNICIPAL	\$	-
3.1.1.0.0.	0000	GOBIERNO GENERAL MUNICIPAL	\$	-
3.1.1.1.0.	0000	Gobierno Municipal	\$	-
3.1.1.1.1.	0001	Órgano Ejecutivo Municipal (Ayuntamiento)	\$	-
3.1.1.1.1.	0002	Presidencia	\$	-
3.1.1.1.1.	0003	Dirección General de Relaciones Públicas	\$	-
3.1.1.1.1.	0004	Dirección General de Comunicación Social	\$	-
3.1.1.1.1.	0005	Secretaría Particular	\$	-
3.1.1.1.1.	0006	Secretaría de Ayuntamiento	\$	-
3.1.1.1.1.	0007	Sindicatura	\$	-
3.1.1.1.1.	0008	Tesorería	\$	-
3.1.1.1.1.	0009	Oficialía Mayor Administrativa	\$	-
3.1.1.1.1.	0010	Oficialía Mayor de Padron y Licencias	\$	-
3.1.1.1.1.	0011	Dirección General de Inspección y Reglamentos	\$	-
3.1.1.1.1.	0012	Dirección General de Desarrollo Social y Humano	\$	-
3.1.1.1.1.	0013	Dirección General de Obras Públicas	\$	-
3.1.1.1.1.	0014	Dirección General de Ecología y Fomento Agropecuario	\$	-
3.1.1.1.1.	0015	Dirección General de Servicios Públicos	\$	112,548,991
3.1.1.1.1.	0016	Dirección General de Seguridad Pública	\$	-
3.1.1.1.1.	0017	Centro de Promoción Económica	\$	-
3.1.1.1.1.	0018	Instituto de Cultura	\$	-
3.1.1.1.1.	0019	Dirección de innovación gubernamental y tecnologías de la información	\$	-
			\$	-
			\$	-
			\$	-
			\$	-
			\$	-
			\$	-
			\$	-
			\$	-
			\$	-
			\$	-
			\$	-
			\$	-
			\$	-
			\$	-
		Suma	\$	112,548,991








10000090

Ramón Novarro B









124

Presupuesto de Egresos por Clasificación Funcional Programática 2017

Municipio: AGUA Y SANEAMIENTO DEL MUNICIPIO DE TEPATITLAN

			IMPORTE ANUAL
1	GOBIERNO		\$ -
1.1	LEGISLACIÓN		\$ -
1.1.1	1	Legislación	\$ -
1.1.2	2	Fiscalización	\$ -
1.2	JUSTICIA		\$ -
1.2.1	1	Impartición de Justicia	\$ -
1.2.2	2	Procuración de Justicia	\$ -
1.2.3	3	Reclusión y Readaptación Social	\$ -
1.2.4	4	Derechos Humanos	\$ -
1.3	COORDINACIÓN DE LA POLÍTICA DE GOBIERNO		\$ -
1.3.1	1	Presidencia/Gubernatura	\$ -
1.3.2	2	Política Interior	\$ -
1.3.3	3	Preservación y Cuidado del Patrimonio Público	\$ -
1.3.4	4	Función Pública	\$ -
1.3.5	5	Asuntos Jurídicos	\$ -
1.3.6	6	Organización de Procesos Electorales	\$ -
1.3.7	7	Población	\$ -
1.3.8	8	Territorio	\$ -
1.3.9	9	Otros	\$ -
1.4	RELACIONES EXTERIORES		\$ -
1.4.1	1	Relaciones Exteriores	\$ -
1.5	ASUNTOS FINANCIEROS Y HACENDARIOS		\$ -
1.5.1	1	Asunto Financieros	\$ -
1.5.2	2	Asuntos Hacendarios	\$ -
1.6	SEGURIDAD NACIONAL		\$ -
1.6.1	1	Defensa	\$ -
1.6.2	2	Marina	\$ -
1.6.3	3	Inteligencia para la Preservación de la Seguridad Nacional	\$ -
1.7	ASUNTOS DE ORDEN PÚBLICO Y DE SEGURIDAD INTERIOR		\$ -
1.7.1	1	Policía	\$ -
1.7.2	2	Protección Civil	\$ -
1.7.3	3	Otros Asuntos de Orden Público y Seguridad	\$ -
1.7.4	4	Sistema Nacional de Seguridad Pública	\$ -
1.8	OTROS SERVICIOS GENERALES		\$ -
1.8.1	1	Servicios Registrales, Administrativos y Patrimoniales	\$ -
1.8.2	2	Servicios Estadísticos	\$ -
1.8.3	3	Servicios de Comunicación y Medios	\$ -
1.8.4	4	Acceso a la Información Pública Gubernamental	\$ -
1.8.5	5	Otros	\$ -
2	DESARROLLO SOCIAL		\$ 112,548,991
2.1	PROTECCIÓN AMBIENTAL		\$ 2,689,500

10000001

Ramón Navarro B.

125

Presupuesto de Egresos por Clasificación Funcional Programática 2017

Municipio: AGUA Y SANEAMIENTO DEL MUNICIPIO DE TEPATITLAN

2.	1.	1	Ordenación de Desechos	\$	-
2.	1.	2	Administración del Agua	\$	-
2.	1.	3	Ordenación de Aguas Residuales, Drenaje y Alcantarillado	\$	2,689,500
2.	1.	4	Reducción de la Contaminación	\$	-
2.	1.	5	Protección de la Diversidad Biológica y del Paisaje	\$	-
2.	1.	6	Otros de Protección Ambiental	\$	-
2.			VIVIENDA Y SERVICIOS A LA COMUNIDAD	\$	100,654,061
2.	2.	1	Urbanización	\$	-
2.	2.	2	Desarrollo Comunitario	\$	-
2.	2.	3	Abastecimiento de Agua	\$	100,654,061
2.	2.	4	Alumbrado Público	\$	-
2.	2.	5	Vivienda	\$	-
2.	2.	6	Servicios Comunales	\$	-
2.	2.	7	Desarrollo Regional	\$	-
2.			SALUD	\$	9,205,430
2.	3.	1	Prestación de Servicios de Salud a la Comunidad	\$	-
2.	3.	2	Prestación de Servicios de Salud a la Persona	\$	-
2.	3.	3	Generación de Recursos para la Salud	\$	-
2.	3.	4	Rectoría del Sistema de Salud	\$	-
2.	3.	5	Protección Social en Salud	\$	9,205,430
2.			RECREACIÓN, CULTURA Y OTRAS MANIFESTACIONES SOCIALES	\$	-
2.	4.	1	Deporte y Recreación	\$	-
2.	4.	2	Cultura	\$	-
2.	4.	3	Radio, Televisión y Editoriales	\$	-
2.	4.	4	Asuntos Religiosos y Otras Manifestaciones Sociales	\$	-
2.			EDUCACIÓN	\$	-
2.	5.	1	Educación Básica	\$	-
2.	5.	2	Educación Media Superior	\$	-
2.	5.	3	Educación Superior	\$	-
2.	5.	4	Posgrado	\$	-
2.	5.	5	Educación para Adultos	\$	-
2.	5.	6	Otros Servicios Educativos y Actividades Inherentes	\$	-
2.			PROTECCIÓN SOCIAL	\$	-
2.	6.	1	Enfermedad e Incapacidad	\$	-
2.	6.	2	Edad Avanzada	\$	-
2.	6.	3	Familia e Hijos	\$	-
2.	6.	4	Desempleo	\$	-
2.	6.	5	Alimentación y Nutrición	\$	-
2.	6.	6	Apoyo Social para la Vivienda	\$	-
2.	6.	7	Indígenas	\$	-
2.	6.	8	Otros Grupos Vulnerables	\$	-

126

Presupuesto de Egresos por Clasificación Funcional Programática 2017

Municipio: AGUA Y SANEAMIENTO DEL MUNICIPIO DE TEPATITLAN

			TIPO DE ANEXO
2.6.9	Otros de Seguridad Social y Asistencia Social		\$ -
2.7.	OTROS ASUNTOS SOCIALES		\$ -
2.7.1	Otros Asuntos Sociales		\$ -
3.	DESARROLLO ECONÓMICO		\$ -
3.1.	ASUNTOS ECONÓMICOS, COMERCIALES Y LABORALES EN GENERAL		\$ -
3.1.1	Asuntos Económicos y Comerciales en General		\$ -
3.1.2	Asuntos Laborales Generales		\$ -
3.2.	AGROPECUARIA, SILVICULTURA, PESCA Y CAZA		\$ -
3.2.1	Agropecuaria		\$ -
3.2.2	Silvicultura		\$ -
3.2.3	Acuicultura, Pesca y Caza		\$ -
3.2.4	Agroindustrial		\$ -
3.2.5	Hidroagrícola		\$ -
3.2.6	Apoyo Financiero a la Banca y Seguro Agropecuario		\$ -
3.3.	COMBUSTIBLES Y ENERGÍA		\$ -
3.3.1	Carbón y Otros Combustibles Minerales Sólidos		\$ -
3.3.2	Petróleo y Gas Natural (Hidrocarburos)		\$ -
3.3.3	Combustibles Nucleares		\$ -
3.3.4	Otros Combustibles		\$ -
3.3.5	Electricidad		\$ -
3.3.6	Energía no Eléctrica		\$ -
3.4.	MINERÍA, MANUFACTURAS Y CONSTRUCCIÓN		\$ -
3.4.1	Extracción de Recursos Minerales excepto los Combustibles Minerales		\$ -
3.4.2	Manufacturas		\$ -
3.4.3	Construcción		\$ -
3.5.	TRANSPORTE		\$ -
3.5.1	Transporte por Carretera		\$ -
3.5.2	Transporte por Agua y Puertos		\$ -
3.5.3	Transporte por Ferrocarril		\$ -
3.5.4	Transporte Aéreo		\$ -
3.5.5	Transporte por Oleoductos y Gasoductos y Otros Sistemas de Transporte		\$ -
3.5.6	Otros Relacionados con Transporte		\$ -
3.6.	COMUNICACIÓN		\$ -
3.6.1	Comunicaciones		\$ -
3.7.	TURISMO		\$ -
3.7.1	Turismo		\$ -
3.7.2	Hoteles y Restaurantes		\$ -
3.8.	CIENCIA, TECNOLOGÍA E INNOVACIÓN		\$ -
3.8.1	Investigación Científica		\$ -
3.8.2	Desarrollo Tecnológico		\$ -
3.8.3	Servicios Científicos y Tecnológicos		\$ -

Handwritten signatures and marks on the right margin, including a large circular stamp and several scribbles.

Handwritten signatures and marks on the left margin, including a large scribble and a signature.

127

Presupuesto de Egresos por Clasificación Funcional Programática 2017

Municipio: AGUA Y SANEAMIENTO DEL MUNICIPIO DE TEPATITLAN

3.	8.	4	Innovación	\$	-
3.	9. OTRAS INDUSTRIAS Y OTROS ASUNTOS ECONÓMICOS			\$	-
3.	9.	1	Comercio, Distribución, Almacenamiento y Depósito	\$	-
3.	9.	2	Otras industrias	\$	-
3.	9.	3	Otros Asuntos Económicos	\$	-
4.	OTRAS NO CLASIFICADAS EN FUNCIONE ANTERIORES			\$	-
4.	1. TRANSACCIONES DE LA DEUDA PÚBLICA/COSTO FINANCIERO DE LA DEUDA			\$	-
4.	1.	1	Deuda Pública Interna	\$	-
4.	1.	2	Deuda Pública Externa	\$	-
4.	2. TRANSFERENCIAS, PARTICIPACIONES Y APORTACIONES ENTRE DIFERENTES NIVELES Y ÓRDENES DE GOBIERNO			\$	-
4.	2.	1	Transferencias entre Diferentes Niveles y Ordenes de Gobierno	\$	-
4.	2.	2	Participaciones entre Diferentes Niveles y Ordenes de Gobierno	\$	-
4.	2.	3	Aportaciones entre Diferentes Niveles y Ordenes de Gobierno	\$	-
4.	3. SANEAMIENTO DEL SISTEMA FINANCIERO			\$	-
4.	3.	1	Saneamiento del Sistema Financiero	\$	-
4.	3.	2	Apoyos IPAB	\$	-
4.	3.	3	Banca de Desarrollo	\$	-
4.	3.	4	Apoyo a los programas de reestructura en unidades de inversión (UDIS)	\$	-
4.	4. ADEUDOS DE EJERCICIOS FISCALES ANTERIORES			\$	-
4.	4.	1	Adeudos de Ejercicios Fisclaes Anteriores	\$	-
Suma				\$	112,548,991

[Handwritten signatures and marks on the right margin]

[Handwritten signatures and marks at the bottom of the page]

00000004

Ramón Navarro B.

PRESUPUESTO POR CLASIFICACIÓN PROGRAMÁTICA 2017

128

Municipio: AGUA Y SANEAMIENTO DEL MUNICIPIO DE TEPATITLAN

1 SUBSIDIOS		
1.1	Sector Social y Privado (Sujetos a Reglas de Operación)	-
1.2	Entidades Federativas y Municipios (Sujetos a Reglas de Operación)	-
1.3	Otros Subsidios	-
2 DESEMPEÑO DE LAS FUNCIONES		110,725,300
2.1	Prestación de Servicios Públicos	110,725,300
2.2	Provisión de Bienes Públicos	-
2.3	Planeación, Seguimiento y Evaluación de las Políticas Públicas	-
2.4	Promoción y Fomento	-
2.5	Regulación y Supervisión	-
2.6	Específicos	-
2.7	Proyectos de Inversión	-
3 ADMINISTRATIVOS Y DE APOYO		
3.1	Apoyo al Proceso Presupuestario y para mejorar la Eficiencia Institucional	-
3.2	Apoyo a la Función Pública y al Mejoramiento de la Gestión	-
3.3	Operaciones Ajenas	-
4 COMPROMISOS		
4.1	Obligaciones de cumplimiento de Resolución Jurisdiccional	-
4.2	Desastres Naturales	-
5 OBLIGACIONES		1,823,691
5.1	Pensiones y Jubilaciones.	1,823,691
5.2	Aportaciones a la Seguridad Social	-
Suma:		112,548,991

10000095

Ramón Navarro B.

LA SUSCRITA LICENCIADA LUCÍA LORENA LÓPEZ VILLALOBOS, SECRETARIO GENERAL DEL H. AYUNTAMIENTO CONSTITUCIONAL DE TEPATITLÁN DE MORELOS, JALISCO, Y CON FUNDAMENTO EN LOS ARTÍCULOS 15, 61, 62 Y 63 DE LA LEY DEL GOBIERNO Y LA ADMINISTRACIÓN PÚBLICA MUNICIPAL DEL ESTADO DE JALISCO, HACE CONSTAR Y CERTIFICA QUE:

LAS FOTOCOPIAS QUE ANTECEDEN EN NÚMERO DE **128 (CIENTO VEINTIOCHO)**, CONCUERDAN FIELMENTE CON SUS ORIGINALES, LAS CUALES DOY FE HABER TENIDO A LA VISTA Y LAS MISMAS FUERON COTEJADAS POR LA SUSCRITA.

ATENTAMENTE

TEPATITLÁN DE MORELOS, JAL. 9 DE ENERO DE 2017



A handwritten signature in black ink, appearing to read "Lucía", written over a horizontal line.

**LIC. LUCÍA LORENA LÓPEZ VILLALOBOS
SECRETARIO GENERAL**