



1

Acta número **46 cuarenta y seis** de la **SESIÓN ORDINARIA** del Consejo Directivo del Organismo Público Descentralizado **AGUA Y SANEAMIENTO DEL MUNICIPIO DE TEPATITLÁN**, celebrada el día **27 veintisiete de noviembre de 2014 dos mil catorce**. La cual se llevó a cabo en términos de los artículos 22 y 23 del instrumento de creación de este Organismo, el acuerdo de Ayuntamiento 294-2007/2009, el cual obra a foja 07 siete del acta de sesión ordinaria número 18 del H. Ayuntamiento Constitucional de Tepatitlán de Morelos, de fecha 11 once de Julio de 2007.

En esta ciudad de Tepatitlán de Morelos, Jalisco, siendo las **17:45 diecisiete horas con cuarenta y cinco minutos** del día **27 veintisiete de noviembre de 2014 dos mil catorce**, en términos de los artículos 3, 9 y 22 del instrumento de creación de éste Organismo, previa convocatoria realizada por el **C. JORGE EDUARDO GONZÁLEZ ARANA** en su calidad de Presidente del Consejo Directivo de este Organismo Público Descentralizado denominado **AGUA Y SANEAMIENTO DEL MUNICIPIO DE TEPATITLÁN**, por sus siglas **ASTEPA**, en la sala de juntas de este Organismo, ubicada en la finca marcada con el número **60**, de la calle **González Gallo**, en esta ciudad, se reunieron el C. Jorge Eduardo González Arana, Presidente del Consejo Directivo de este Organismo; el Ing. Enrique Navarro de la Mora, Secretario de este Consejo Directivo y Director General de **ASTEPA**; el LCP. Mario Franco Barba, Encargado de la Hacienda Municipal; el LAP. Manuel Ramírez Ramírez, Contralor Municipal; el Arq. Oscar Camarena Navarro, Director de Obras Públicas; el M.C.A. Alfonso René Ramos Villarreal, Jefe del Departamento de Ecología; el C. Luis Rolando Morales Barba, Representante de las Delegaciones; los Regidores el Arq. Octavio Navarro Castellanos, la Mtra. Teresa Franco Ochoa, el Lic. Fernando Plascencia Iñiguez, todos integrantes de la Comisión del Agua del H. Ayuntamiento de Tepatitlán; la Lic. Erika Margarita Hernández Orozco, Regidor de Salud del H. Ayuntamiento de Tepatitlán; el Ing. Ángel Guillermo López Dueñas, de la Secretaría de Planeación (SEPLAN); el CPA. Gustavo de la Torre de Loza, de la Confederación Patronal de la República Mexicana (COPARMEX); el LCP. José Saúl Ayala Carvajal, de la Comisión Estatal del Agua (CEA) Jalisco; el Ing. Efraín Cruz González, del Colegio de Ingenieros Civiles de Jalisco A.C.; quienes integran el Consejo Directivo de este Organismo. Lo anterior, para llevar a cabo la **SESIÓN ORDINARIA** de Consejo Directivo, correspondiente al día **27 veintisiete de noviembre de 2014 dos mil catorce**, bajo el siguiente:

Teresa Franco O.

Handwritten signatures and scribbles at the bottom of the page, including a large signature on the left and several smaller ones on the right.



ORDEN DEL DÍA

I.-Lista de asistencia.

II.-Verificación de Quórum y declaración de apertura.

III.-Lectura del Acta de la sesión anterior.

IV.-Propuesta del orden del día y en su caso aprobación.

V.-Informe de la Dirección.

VI.- Solicitud para adquirir tanque de 70,000 litros y torre de elevación de 8 metros para soportarlo, con un costo de hasta \$450,000.00 (cuatrocientos cincuenta mil pesos 00/100 M.N.), en el Fraccionamiento San Pedro en la Delegación de Capilla de Guadalupe.

VII.- Solicitud para suscribir un convenio de prestación de servicios con la empresa denominada Caja de la Sierra Gorda, S.A. de C.V. S.F.P. (SOFIPO), con la finalidad de que los trabajadores del Organismo de ASTEPA obtengan un crédito para la vivienda.

VIII- Autorización para que el Organismo pueda sujetarse a lo que establezca el Reglamentó Municipal de Transparencia, para poder cumplir con lo previsto en la Ley de Transparencia y acceso a la información pública del Estado de Jalisco y sus Municipios.

IX.-Solicitud para contratar Despacho Contable para recuperar I.V.A.

X.-Solicitud para gastos de posada de empleados del Organismo de ASTEPA.

XI.-Solicitud para autorización de pago de aguinaldo a empleados de ASTEPA.

XII.-Solicitud de autorización para el Presupuesto 2015.

XIII.- Solicitud para hacer transferencias entre partidas presupuestales para el cierre del ejercicio 2013.

XIV.- Asuntos varios.

XV.- Clausura.

Teresa Franco O.

[Handwritten signatures and scribbles]

[Handwritten signatures and scribbles]

[Handwritten signatures and scribbles]



9

El C. Jorge Eduardo González Arana, en su calidad de Presidente del Consejo Directivo de ASTEPA, inició la sesión dando la bienvenida a todos los presentes.

I.- Lista de asistencia.

A continuación el C. Jorge Eduardo González Arana, Presidente del Consejo Directivo de ASTEPA, en términos de lo establecido en el artículo 22 del instrumento de creación del Organismo, le solicitó al Ing. Enrique Navarro de la Mora, Secretario del Consejo, verificar la lista de asistencia de los integrantes del Consejo Directivo de ASTEPA y verificación de quórum, por lo que el Secretario en uso de la voz, nombró lista de asistencia y una vez hecho lo anterior, informó al Presidente del Consejo que asisten los siguientes ciudadanos integrantes de dicho Consejo: el C. Jorge Eduardo González Arana, Presidente del Consejo Directivo de este Organismo; el Ing. Enrique Navarro de la Mora, Secretario de este Consejo Directivo y Director General de ASTEPA; el LCP. Mario Franco Barba, Encargado de la Hacienda Municipal; el LAP. Manuel Ramírez Ramírez, Contralor Municipal; el Arq. Oscar Camarena Navarro, Director de Obras Públicas; el M.C.A. Alfonso René Ramos Villarreal, Jefe del Departamento de Ecología; el C. Luis Rolando Morales Barba, Representante de las Delegaciones; los Regidores el Arq. Octavio Navarro Castellanos, la Mtra. Teresa Franco Ochoa, el Lic. Fernando Plascencia Iñiguez, todos integrantes de la Comisión del Agua del H. Ayuntamiento de Tepatlán; la Lic. Erika Margarita Hernández Orozco, Regidor de Salud del H. Ayuntamiento de Tepatlán; el Ing. Ángel Guillermo López Dueñas, de la Secretaría de Planeación (SEPLAN); el CPA. Gustavo de la Torre de Loza, de la Confederación Patronal de la República Mexicana (COPARMEX); el LCP. José Saúl Ayala Carvajal, de la Comisión Estatal del Agua (CEA) Jalisco; el Ing. Efraim Cruz González, del Colegio de Ingenieros Civiles de Jalisco A.C.


II.- Verificación de Quórum y declaración de apertura.

Acto seguido, en uso de la voz, el Secretario del Consejo, informa al Presidente del Consejo que con la asistencia de 15 quince integrantes del Consejo Directivo, existe quórum, lo anterior según lo establece el artículo 22 párrafo tercero, del instrumento de creación de este Organismo; por lo que el Presidente del Consejo declaró abierta la sesión y válidos los acuerdos que ahí se tomen.

III.- Lectura del Acta de la sesión anterior.

A continuación, en uso de la voz el Presidente del Consejo, propone omitir el punto de la lectura del acta anterior, ya que esta fue firmada con anticipación; lo cual fue sometido a votación mismo que se aprobó por unanimidad.

Teresa Franco O.



Por lo cual se tomó el siguiente:

ACUERDO

SE APRUEBA LA OMISIÓN DE LA LECTURA DEL ACTA ANTERIOR, LA CUAL YA FUE FIRMADA POR LOS INTEGRANTES DE ESTE CONSEJO.

IV.- Propuesta del orden del día y en su caso aprobación.

El Presidente del Consejo Directivo le solicitó al Secretario del Consejo dar lectura al Orden del día, una vez que el Secretario dio lectura del orden del día, el Presidente del Consejo, sometió a votación la aprobación de la misma, la cual se aprobó por unanimidad.

Por lo cual se tomó el siguiente:

ACUERDO

SE APRUEBA EL ORDEN DEL DÍA, DE LA SESIÓN ORDINARIA NÚMERO 46 DEL CONSEJO DIRECTIVO DE ASTEPA.

V.- Informe de la Dirección.

El Presidente del Consejo Directivo, cede el uso de la voz al Secretario del Consejo, para presentar el Informe de actividades de Dirección correspondiente a los meses de Julio, Agosto, Septiembre y Octubre del 2014.

A) Espacio de cultura del agua.

Del espacio de Cultura del Agua se presentaron los siguientes eventos realizados:

- Participación en cursos de verano en el museo de la Ciudad y unidades deportivas, con la asistencia de 380 personas.
- Cursos a infractores en la Planta Potabilizadora, con la asistencia de 31 ciudadanos.

Teresa Franco R.



Participación en la Expo de la Universidad UNID, con la participación de 80 alumnos.

- Participación en la Feria del Agua, en la plaza principal de San Gaspar, con la asistencia de 300 ciudadanos.
- Visitas a diferentes escuelas para informar sobre el cuidado del agua, con la participación de 6824 alumnos.
- Participación en la Feria Interestatal del agua en Chapala, con la asistencia de 1500 personas.

B) Recuperación de cartera vencida.

La recuperación de cartera vencida de morosos mayores a 3 meses, correspondiente del 01 de Julio al 31 de Octubre del 2014, fue por la cantidad de \$5'338,789.65 (Cinco millones trescientos treinta y ocho mil setecientos ochenta y nueve pesos 65/100 M.N.).

C) Trabajos realizados en Cabecera Municipal.

Se presentó un reporte de 7,112 trabajos realizados en Cabecera Municipal, del periodo del 01 de Julio al 31 de Octubre del 2014.

D) Trabajos realizados en la Delegación de Capilla de Guadalupe.

Se presentó un reporte de 1,048 trabajos realizados en la Delegación de Capilla de Guadalupe, del periodo del 01 de Julio al 31 de Octubre del 2014.

E) Atención a Fraccionadores.

De la Coordinación de Planeación, se presentó un informe de atención a Fraccionadores, como son oficios girados a Fraccionamientos, visitas a Fraccionamientos, Factibilidades otorgadas, cartas de servicios expedidas y revisión de tomas nuevas, dando un total de 382 trabajos realizados, del periodo del 01 de Julio al 31 de Octubre del 2014.

Teresa Franco O.



F) Obras Realizadas.

Se informó sobre la obra realizada en colaboración con los vecinos en la comunidad de La Villa, la cual consta de :

- Excavación de zanja.
- Colocación de 210 metros de tubo de 4" de PVC RD-46.

G) Informe Financiero.

- **Relación de Ingresos y Egresos del 1° de Enero al 31 de Octubre del 2014.**

El Ing. Enrique Navarro de la Mora, Secretario del Consejo, presentó al Consejo el Informe Financiero de Ingresos y Egresos correspondiente del 01 de Enero al 31 de Octubre del 2014; e informó que el total de Ingresos fue por la cantidad de \$62'680,779.41 (sesenta y dos millones seiscientos ochenta mil setecientos, setenta y nueve pesos 41/100 M.N.) y el total de Egresos fue por \$62'108,769.19 (sesenta y dos millones ciento ocho mil setecientos sesenta y nueve pesos 19/100 M.N.); añadió informando al Consejo sobre el monto total en inversión de bienes muebles y bienes intangibles el cual fue por la cantidad de \$498,459.13 (cuatrocientos noventa y ocho mil cuatrocientos cincuenta y nueve pesos 13/100 M.N.).

- **Entrega de Cuenta Pública en Auditoría Superior del Estado.**

El Secretario del Consejo informó que el pasado 26 de noviembre del presente año, se entregó ante la Auditoría Superior del Estado de Jalisco y sus Municipios, mediante el oficio D.G. 1296/2014, la cuenta pública del ejercicio 2012 junto con los avances de gestión financiera.

- **Avances de la Dictaminación de los Estados Financieros 2013.**

El Ing. Enrique Navarro de la Mora, informó al Consejo que el día 03 de octubre del presente año se inició formalmente con la dictaminación al Organismo de ASTEPA con 5 auditores, incluido el representante legal del Despacho; Contable ganador; añadió, hasta el 25 de noviembre del presente año se lleva un avance del 95%.

Teresa Franco



H) Crédito por 935 MDP.

El Secretario del Consejo, informó que del crédito del H. Ayuntamiento a este Organismo por la cantidad de 9.5 millones de pesos repartido en 4 meses, solamente se ha necesitado en el mes de Septiembre del presente año.

En Octubre y Noviembre no se necesitó y se confía que tampoco se solicite en Diciembre.

I) Comisión Tarifaria.

El Secretario del Consejo informó que la Comisión Tarifaria autorizó las Cuotas y Tarifas para la Ley de Ingresos 2015.

El incremento sobre el consumo de agua fue por un 5%.

En relación a la tarifa por Alcantarillado y Saneamiento se incrementó por un 10%.

Esta relación de Cuotas y Tarifas ya se enviaron para su publicación al Periódico Oficial y a la Gaceta Municipal.

J) Avance de la PTAR (Planta de Tratamiento de Aguas Residuales) en la Delegación de Capilla de Guadalupe.

El Secretario del Consejo, informó que después de varios meses sin avance, ya se reanudaron las obras en esta multicitada Planta, se está trabajando en labores de equipamiento electromecánico.


También dio inicio la construcción del colector al sureste de la Población.

K) Avance del Acueducto El Salto – Tepatitlán

El Ing. Enrique Navarro informó al Consejo Directivo de ASTEPA, sobre la radicación de los recursos del ACUEDUCTO EL SALTO- TEPATITLÁN.

Ferisa Franco O.

7



8

	PROGRAMADO 2014	AMPLIACIÓN 2014 (120 MDP)	POR EJERCER 2014
FEDERAL	\$48'638,132.00	\$0.00	\$60'000,000.00
MUNICIPAL	\$48'638,132.00	\$48'000,000.00	\$12'000,000.00
	\$97'276,263.99	\$48'000,000.00	\$72,000.000.00

GLOBAL EJERCIDO	\$363 MDP
AVANCE FINANCIERO	85%
AVANCE FÍSICO	72.28%

El Secretario del Consejo, preguntó al Presidente del Consejo si desea añadir algo sobre este tema, a lo cual comentó que se tienen apalabrados 50 millones de pesos más para este proyecto, el cual hasta la fecha no se ha recibido.

VI.- Solicitud para adquirir tanque de 70,000 litros y torre de elevación de 8 metros para soportarlo, con un costo de hasta \$450,000.00 (cuatrocientos cincuenta mil pesos 00/100 M.N.), en el Fraccionamiento San Pedro en la Delegación de Capilla de Guadalupe.

El Presidente del Consejo Directivo, continuo con el siguiente punto la solicitud para adquirir tanque de 70,000 litros y torre de elevación de 8 metros para soportarlo, con un costo de hasta \$450,000.00 (cuatrocientos cincuenta mil pesos 00/100 M.N.), en el Fraccionamiento San Pedro en la Delegación de Capilla de Guadalupe; y cede el uso de la voz a la Lic. Lucia Lorena López Villalobos, Coordinador Jurídico de ASTEPA quien informó al Consejo que ya están colocados tanto la torre como el tanque, solo se sugiere que el Comité de Adquisiciones de ASTEPA sea quien revise cotizaciones para poder realizar el pago; el Presidente del Consejo, añadió, se deben hacer 3 cotizaciones para que se le pueda hacer el pago al fraccionador quien realizó el trabajo.

El CPA. Gustavo de la Torre de Loza, preguntó ¿si el Fraccionamiento ya está recibido por el H. Ayuntamiento?, a lo que el Ing. Enrique Navarro de la Mora, respondió, la primer etapa ya fue recibida, de la segunda etapa el fraccionador debe ponerse al corriente con el pago de las cuotas por incorporación y de ese dinero se les pagará la torre y el tanque.

El LCP. José Saúl Ayala Carvajal, preguntó ¿Cuántos lotes o viviendas son y de qué tipo de uso?, el Secretario del Consejo respondió son aproximadamente 95 lotes de uso habitacional de la segunda etapa.

Acto seguido el Presidente del Consejo, somete a votación la solicitud para adquirir tanque de 70,000 litros y torre de elevación de 8 metros para soportarlo, con un costo de hasta \$450,000.00 (cuatrocientos cincuenta mil pesos 00/100 M.N.), en el

[Handwritten signatures and initials]

Teresa Franco R.

[Vertical handwritten notes and signatures on the right margin]



Fraccionamiento San Pedro en la Delegación de Capilla de Guadalupe; recibir el pago correspondiente a las cuotas por incorporación de la segunda etapa y que se autorice al Comité de Adquisiciones de ASTEPA para revisar las cotizaciones y hacerles el pago; y se aprueba por unanimidad.

Por lo que se toma el siguiente:

ACUERDO

SE APRUEBA ADQUIRIR TANQUE DE 70,000 LITROS Y TORRE DE ELEVACIÓN DE 8 METROS PARA SOPORTARLO, CON UN COSTO DE HASTA \$450,000.00 (CUATROCIENTOS CINCUENTA MIL PESOS 00/100 M.N.), EN EL FRACCIONAMIENTO SAN PEDRO EN LA DELEGACIÓN DE CAPILLA DE GUADALUPE, Y SE AUTORIZA QUE SEA EL COMITÉ DE ADQUISICIONES DE ASTEPA, QUIEN REVISE LAS COTIZACIONES, PARA HACERLE EL PAGO A QUIEN RESULTE GANADOR EN EL CONCURSO.

VII.- Solicitud para suscribir un convenio de prestación de servicios con la empresa denominada Caja de la Sierra Gorda, S.A. de C.V. S.F.P. (SOFIPO), con la finalidad de que los trabajadores del Organismo de ASTEPA obtengan un crédito para la vivienda.

El Secretario del Consejo Directivo, cede el uso de la voz para exponer el siguiente punto a la Lic. Lucia Lorena López Villalobos, Coordinador Jurídico de ASTEPA, quien comentó que esta petición es para los empleados de ASTEPA, éste Programa consta de un crédito para hacer un mejoramiento a su vivienda, se gestionará a la empresa para que no genere ningún tipo de interés que sería el apoyo para los trabajadores del Organismo; el Presidente del Consejo, añadió, la ventaja de este Programa es que el beneficiado no pagará ningún tipo de interés y el Organismo le descontará de su nómina quincenalmente, solo deben cumplir con ciertos requisitos para ser calificados a dicho Programa.

La Lic. Lucia Lorena López Villalobos, aclaró este Programa no es para comprar vivienda si no para mejorarla.

Acto seguido el Presidente del Consejo Directivo de ASTEPA, somete a votación la solicitud para suscribir un convenio de prestación de servicios con la empresa denominada Caja de la Sierra Gorda, S.A. de C.V. S.F.P. (SOFIPO), con la finalidad de que los trabajadores del Organismo de ASTEPA obtengan un crédito para la vivienda, y se aprueba por unanimidad.

[Handwritten signature]

[Handwritten signature]

[Handwritten signature]

[Handwritten signature]


[Handwritten signature]

[Handwritten signature]

[Handwritten signature]

Teresa Franco R.

[Handwritten signature]



Por lo que se toma el siguiente:

ACUERDO

SE APRUEBA SUSCRIBIR UN CONVENIO DE PRESTACIÓN DE SERVICIOS CON LA EMPRESA DENOMINADA CAJA DE LA SIERRA GORDA, S.A. DE C.V. S.F.P. (SOFIPO), CON LA FINALIDAD DE QUE LOS TRABAJADORES DEL ORGANISMO DE ASTEPA OBTENGAN UN CRÉDITO PARA LA VIVIENDA Y; SE AUTORIZA AL ORGANISMO A REALIZAR LAS DEDUCCIONES CORRESPONDIENTES A LA NÓMINA DE CADA BENEFICIADO CON EL PROGRAMA.

VIII.- Autorización para que el Organismo pueda sujetarse a lo que establezca el Reglamento Municipal de Transparencia, para poder cumplir con lo previsto en la Ley de Transparencia y acceso a la información pública del Estado de Jalisco y sus Municipios.

El Secretario del Consejo, cede el uso de la voz a la Lic. Lucia Lorena López Villalobos, Coordinador Jurídico de ASTEPA, quién comentó que como Organismo, somos sujeto obligado a tener un Reglamento en el cual se debe operar, la Ley dice que como Organismo Público se puede apegar al Reglamento del H. Ayuntamiento.

El LCP. José Saúl Ayala Carvajal, preguntó ¿si el Reglamento del H. Ayuntamiento ha tenido modificaciones?, a lo que el LAP. Manuel Ramírez Ramírez, respondió que ya se ha modificado de acuerdo a lo recién solicitado por el ITEI (Instituto de Transparencia e Información Pública de Jalisco), es por eso que el Organismo podría adherirse a él con la vigente Ley del ITEI.

Posteriormente el Presidente del Consejo Directivo de ASTEPA, somete a votación la autorización para que el Organismo pueda sujetarse a lo que establezca el Reglamento Municipal de Transparencia, para poder cumplir con lo previsto en la Ley de Transparencia y acceso a la información pública del Estado de Jalisco y sus Municipios, y es aprobado por unanimidad.

Por lo que se toma el siguiente:

ACUERDO

SE APRUEBA QUE EL ORGANISMO PUEDA SUJETARSE A LO QUE ESTABLEZCA EL REGLAMENTO MUNICIPAL DE TRANSPARENCIA, PARA PODER CUMPLIR CON LO PREVISTO EN LA LEY DE TRANSPARENCIA Y

Tereza Franco Q.



ACCESO A LA INFORMACIÓN PÚBLICA DEL ESTADO DE JALISCO Y SUS MUNICIPIOS.

IX.- Solicitud para contratar Despacho Contable para recuperar I.V.A.

El Presidente del Consejo, cede el uso de la voz al Secretario del Consejo, quién informó que en la Reunión 40 de Consejo Directivo de ASTEPA del día 01 de agosto del 2013, en el punto No.VII se aprobó la propuesta, y se autorizó al Comité de Adquisiciones de ASTEPA para que eligiera el Despacho Contable para la recuperación de IVA de los años 2011,2012 y lo que iba del 2013.

En la reunión de adquisiciones No.272 del día 09 de Octubre del presente año, se aprobó que el Despacho Contable Cooperativo Gómez Martín y Asociados, S.C. fuera quien gestionara la recuperación de los años antes mencionados.

El Secretario comentó que ya se había checado con otros Despachos Contables y pedían un porcentaje más alto como pago; este Despacho Contable Cooperativo Gómez-Martín y Asociados, S.C., es un Despacho serio y confiable, además de que es quien ya ha logrado recuperación de IVA para este Organismo; es por eso que se solicita que se autorice para que sea este mismo Despacho Contable quien continúe con la recuperación de IVA correspondiente al período del 01 de Agosto del 2013 al 31 de julio del 2015, con un 10% de lo recuperado.

El CPA Gustavo de la Torre de Loza, comentó que este Despacho Contable ya está empapado con la información y sabe cómo es el esquema del Organismo, por lo que él considera es el indicado para continuar con la recuperación de IVA; añadió, el Organismo de ASTEPA es el único que ha logrado la recuperación de IVA en todo el Estado de Jalisco.

Acto seguido el Presidente del Consejo, somete a votación la aprobación para que el Despacho Contable Cooperativo Gómez Martín y Asociados S.C. sea quien gestione la recuperación del IVA, del período comprendido del 01 de agosto del 2013 al 31 de julio del 2015, con un 10% de lo recuperado como pago, y se aprueba por unanimidad.


Por lo que se toma el siguiente:

ACUERDO

SE APRUEBA QUE EL DESPACHO CONTABLE COOPERATIVO GÓMEZ MARTÍN Y ASOCIADOS S.C., SEA QUIEN GESTIONES LA RECUPERACIÓN DEL IVA, DEL PERÍODO COMPRENDIDO DEL 01 DE

Teresa Franco

12



AGOSTO DEL 2013 AL 31 DE JULIO DEL 2015, CON UN 10% DE LO RECUPERADO COMO PAGO.

X.- Solicitud para gastos de posada de empleados del Organismo de ASTEPA.

El Presidente del Consejo cede el uso de la voz al Secretario para mencionar el siguiente punto, la solicitud para gastos de posada de empleados del Organismo de ASTEPA, e informo como antecedente que el en año anterior este Organismo se sumó al evento de la posada del H. Ayuntamiento, considerando los mismo costos por empleado y bajo las mismas condiciones; continuo, para este año se pretende hacer lo mismo bajo los mismos gastos que realiza el H. Ayuntamiento si este Consejo lo considera prudente.

Acto seguido el Presidente del Consejo Directivo de ASTEPA somete a votación la aprobación para que se incorpore la posada al H. Ayuntamiento, aportando el Organismo de ASTEPA un importe por empleado de \$453.80 (cuatrocientos cincuenta y tres pesos 80/100 M.N.); con un importe total de \$89,398.60 (ochenta y nueve mil trescientos noventa y ocho pesos 60/100 M.N.), y se aprueba por unanimidad.

Por lo que se toma el siguiente:

ACUERDO

SE APRUEBA LA SOLICITUD PARA GASTOS DE POSADA DE EMPLEADOS DE ASTEPA, INCORPORANDOSE A LA POSADA AL H. AYUNTAMIENTO, APORTANDO EL ORGANISMO DE ASTEPA UN IMPORTE POR EMPLEADO DE \$453.80 (CUATROCIENTOS CINCUENTA Y TRES PESOS 80/100 M.N.); CON UN IMPORTE TOTAL DE \$89,398.60 (OCHENTA Y NUEVE MIL TRESCIENTOS NOVENTA Y OCHO PESOS 60/100 M.N.).

XI.- Solicitud para autorización de pago de aguinaldo a empleados de ASTEPA.

El Presidente del Consejo Directivo de ASTEPA, cede el uso de la voz al Secretario del Consejo para mencionar el siguiente punto, la solicitud para autorización de pago de aguinaldo a empleados de ASTEPA, quien informo que el pasado 31 de Julio del presente año en la reunión 45 de Consejo Directivo de ASTEPA, se aprobó el pago anticipado del 50% del aguinaldo a los trabajadores de este Organismo y que en caso de ser requerido la retención de I.S.R. del

Teresa Franco D.



mismo por el decreto en el Diario Oficial de la Federación para el ejercicio 2014, el Organismo lo absorberá; incluyendo multas y recargos.

El Secretario del Consejo, informó que como antecedente el ISR correspondiente a los pagos de aguinaldo no se han gravado ni enterado debido a que nos guiamos de acuerdo al Decreto Presidencial, fechado el 07 de noviembre del 2013, en el Diario Oficial de la Federación, en el cual el C. Enrique Peña Nieto, Presidente de los Estados Unidos Mexicanos, emite que con fundamento en el Art. 42 BIS de la Ley Federal de los Trabajadores al Servicio del Estado reglamentaria del apartado B) del Art. 123 Constitucional dispone que los servidores públicos cuya relación jurídica de trabajo se regula por dicha Ley tienen derecho a un aguinaldo anual que será equivalente a 40 días de salario, cuando menos, sin deducción alguna y que se deberá pagar el 50% antes del 15 de diciembre y el otro 50% a más tardar el 15 de enero.

Continúo en base a los Decretos anteriores, para pagar el aguinaldo sin deducción alguna a los trabajadores; quedando pendiente la publicación del mencionado Decreto en el Diario Oficial de la Federación para el ejercicio 2014; considerando que existe la obligación de retención y entero del ISR. Sobre el aguinaldo gravado a los trabajadores, puesto que el Decreto solo nos exige de retención propia a los trabajadores, más no del pago del ISR correspondiente.

Acto seguido el Presidente del Consejo Directivo de ASTEPA somete a votación la solicitud de pagar íntegro el aguinaldo a los trabajadores y en caso de que sea requerido el ISR el Organismo absorba el pago en mención, y se aprueba por unanimidad.

Por lo que se toma el siguiente:

ACUERDO

SE APRUEBA PAGAR INTEGRO EL AGUINALDO A LOS TRABAJADORES Y EN CASO DE QUE SEA REQUERIDO EL ISR EL ORGANISMO ABSORBA EL PAGO DEL MISMO; INCLUYENDO MULTAS Y RECARGOS.

XII.- Solicitud de autorización para el Presupuesto 2015.

El Presidente del Consejo Directivo de ASTEPA, cede el uso de la voz al Secretario para informar sobre el siguiente punto, la solicitud de autorización para el presupuesto 2015.

El Secretario del Consejo presentó el punto a los integrantes de este Consejo:

Teresa Franco Q.

[Handwritten signatures and scribbles]



Acto seguido el C. Jorge Eduardo González Arana, Presidente Municipal y Presidente del Consejo Directivo de ASTEPA, somete a votación la autorización para el presupuesto de Ingresos y Egresos, para el ejercicio 2015, y se aprueba por unanimidad.

ACUERDO

SE APRUEBA EL PRESUPUESTO DE INGRESOS Y EGRESOS PARA EL EJERCICIO 2015, POR LA CANTIDAD DE \$92'450,385.24 (NOVENTA Y DOS MILLONES CUATROCIENTOS CINCUENTA MIL TRESCIENTOS OCHENTA Y CINCO PESOS 24/100 M.N.); INCLUYE PLANTILLA DE PERSONAL Y ORGANIGRAMA.

[Handwritten signatures and scribbles on the left side of the page]

[Large handwritten signature or scribble that spans across the center of the page]

[Handwritten signatures and scribbles on the right side of the page]

Teresa Franco C.

[Handwritten signature]

[Handwritten signature]

ene
-onso



ASTEPÁ

CONCENTRADO DE INGRESOS

No	TIPO DE INGRESO	CUENTA	NOMBRE DE LA CUENTA	CANTIDAD
1	PROPIOS	4000	DERECHOS	\$ 87,235,571.80
2	PROPIOS	5000	PRODUCTOS DE TIPO CORRIENTE	\$ 5,060,181.44
3	PROPIOS	90110	INTERESES FINANCIEROS	\$ 154,632.00
TOTAL GENERAL				\$ 92,450,385.24

[Handwritten signatures and scribbles]

Rebeca Franco Q.

[Large scribble]

[Signature]

[Signature]

[Signature]

[Signature]

[Signature]

15

Informe de Situación Hacendaria - 2015

16

Entidad Pública: Agua y Saneamiento del Municipio de Tepatlán

CONCEPTOS		EJERCICIO	2014	ESTIMACIÓN 2015	VARIACIÓN 2014 - 2015
INGRESOS					
1	IMPUESTOS	\$	-	\$	-
11	Impuesto Sobre los Ingresos			\$	-
12	Impuestos Sobre Patrimonio			\$	-
13	Impuestos Sobre la Producción, el Consumo y las Transacciones			\$	-
14	Impuestos al Comercio Exterior			\$	-
15	Impuestos Sobre Nóminas y Asimilables			\$	-
16	Impuestos Ecológicos			\$	-
17	Accesorios			\$	-
18	Otros Impuestos			\$	-
2	CUOTAS Y APORTACIONES DE SEGURIDAD SOCIAL	\$	-	\$	-
3	CONTRIBUCIONES DE MEJORAS	\$	-	\$	-
31	Contribuciones de Mejoras por Obras Públicas			\$	-
4	DERECHOS	\$	77,349,703	\$	89,450,522
41	Dererechos por el Uso, Goce, Aprovechamiento o Explotación de Bienes de dominio público			\$	-
42	Derecho a los hidrocarburos			\$	-
43	Derechos por prestación de servicios	\$	75,407,027	\$	87,235,572
44	Otros derechos			\$	-
45	Accesorios	\$	1,942,677	\$	2,214,950
5	PRODUCTOS	\$	2,790,240	\$	2,845,231
51	Productos de tipo corriente			\$	-
52	Productos de capital	\$	2,790,240	\$	2,845,231
53	Accesorios			\$	-
6	APROVECHAMIENTOS	\$	-	\$	-
61	Aprovechamientos de tipo corriente			\$	-
62	Aprovechamientos de capital			\$	-
63	Otros aprovechamientos			\$	-
64	Accesorios			\$	-
7	INGRESOS POR VENTA DE BIENES Y SERVICIOS	\$	-	\$	-
71	Ingreso por ventas de mercancías			\$	-
72	Ingresos por ventas de bienes y servicios producidos en establecimientos del Gobierno			\$	-
73	Ingresos por ventas y servicios de organismos descentralizados			\$	-
74	Ingresos de operación de entidades paraestatales empresariales			\$	-
8	PARTICIPACIONES Y APORTACIONES	\$	6,200,000	\$	-
81	Participaciones			\$	-
82	Aportaciones			\$	-
83	Convenios	\$	6,200,000	\$	-
9	TRANSF., ASIGNACIONES, SUBSIDIOS Y OTRAS AYUDAS	\$	-	\$	-
91	Transferencias internas y asignaciones al Sector Público			\$	-
92	Transferencias al resto del sector Público			\$	-
93	Subsidios y subvenciones			\$	-
94	Ayudas sociales			\$	-
95	Pensiones y jubilaciones			\$	-
96	Transferencias a Fideicomisos, mandatos y análogos			\$	-
001	OTROS INGRESOS Y BENEFICIOS	\$	-	\$	154,632
002	INGRESOS DERIVADOS DE FINANCIAMIENTO	\$	65,922	\$	-
01	Endeudamiento interno	\$	65,922	\$	-
Total de Ingresos		\$	86,405,866	\$	92,450,385
					7.00%

Teresa Franco

[Handwritten signature]

[Handwritten signature]

[Handwritten signature]

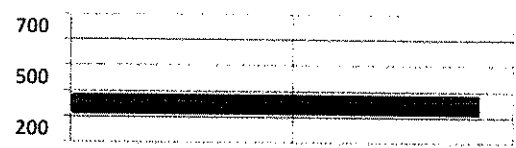
Clasificación por tipo de ingresos (CTI)

TI	Descripción	Estimación	%
1	INGRESOS DE GESTIÓN	92,295,753	99.83%
2	PARTICIPACIONES, APORTACIONES, TRANSFERENCIAS, ASIGNACIONES, SUBSIDIOS Y OTRAS AYUDAS	0	0.00%
3	OTROS INGRESOS	154,632	0.17%
Suma		92,450,385	100.00%



Clasificación por Fuente de Financiamiento

FF	Descripción	Estimación	%
200	FINANCIAMIENTOS INTERNOS	-	0.00%
300	INGRESOS PROPIOS	92,295,753	99.83%
500	RECURSOS FEDERALES	-	0.00%
600	RECURSOS ESTATALES	-	0.00%
700	OTROS RECURSOS	154,632	0.17%
Suma		92,450,385	100.00%



16

Estimación de Ingresos por Clasificación por Rubro de Ingresos y Ley de Ingresos Municipal - 2015

#|REF|

CRI/LI	DESCRIPCIÓN	INGRESO ESTIMADO ANUAL	ENERO	FEBRERO	MARZO	ABRIL	MAYO	JUNIO	JULIO	AGOSTO	SEPTIEMBRE	OCTUBRE	NOVIEMBRE	DICIEMBRE
1	IMPUESTOS	0	0	0	0	0	0	0	0	0	0	0	0	0
11	IMPUESTOS SOBRE LOS INGRESOS	0	0	0	0	0	0	0	0	0	0	0	0	0
11100	Impuestos sobre espectáculos públicos	0	0	0	0	0	0	0	0	0	0	0	0	0
12	IMPUESTOS SOBRE EL PATRIMONIO	0	0	0	0	0	0	0	0	0	0	0	0	0
12100	Impuesto predial	0	0	0	0	0	0	0	0	0	0	0	0	0
12200	Impuesto sobre transmisiones patrimoniales	0	0	0	0	0	0	0	0	0	0	0	0	0
12300	Impuestos sobre negocios jurídicos	0	0	0	0	0	0	0	0	0	0	0	0	0
13	IMPUESTO SOBRE LA PRODUCCIÓN, EL CONSUMO Y LAS TRANSACCIONES	0	0	0	0	0	0	0	0	0	0	0	0	0
14	IMPUESTOS AL COMERCIO EXTERIOR	0	0	0	0	0	0	0	0	0	0	0	0	0
15	IMPUESTOS SOBRE NÓMINAS Y ASIMILABLES	0	0	0	0	0	0	0	0	0	0	0	0	0
16	IMPUESTOS ECOLÓGICOS	0	0	0	0	0	0	0	0	0	0	0	0	0
17	ACCESORIOS DE LOS IMPUESTOS	0	0	0	0	0	0	0	0	0	0	0	0	0
17100	Recargos	0	0	0	0	0	0	0	0	0	0	0	0	0
17200	Multas	0	0	0	0	0	0	0	0	0	0	0	0	0
17300	Intereses	0	0	0	0	0	0	0	0	0	0	0	0	0
17400	Gastos de ejecución y de embargo	0	0	0	0	0	0	0	0	0	0	0	0	0
17900	Otros no especificados	0	0	0	0	0	0	0	0	0	0	0	0	0
18	OTROS IMPUESTOS	0	0	0	0	0	0	0	0	0	0	0	0	0
18100	Impuestos extraordinarios	0	0	0	0	0	0	0	0	0	0	0	0	0
2	CUOTAS Y APORTACIONES DE SEGURIDAD SOCIAL	0	0	0	0	0	0	0	0	0	0	0	0	0
21	APORTACIONES PARA FONDOS DE VIVIENDA	0	0	0	0	0	0	0	0	0	0	0	0	0
22	CUOTAS PARA EL SEGURO SOCIAL	0	0	0	0	0	0	0	0	0	0	0	0	0
23	CUOTAS DE AHORRO PARA EL RETIRO	0	0	0	0	0	0	0	0	0	0	0	0	0
24	OTRAS CUOTAS Y APORTACIONES PARA LA SEGURIDAD SOCIAL	0	0	0	0	0	0	0	0	0	0	0	0	0
25	ACCESORIOS	0	0	0	0	0	0	0	0	0	0	0	0	0
3	CONTRIBUCIONES DE MEJORAS	0	0	0	0	0	0	0	0	0	0	0	0	0
31	CONTRIBUCIÓN DE MEJORAS POR OBRAS PÚBLICAS	0	0	0	0	0	0	0	0	0	0	0	0	0
31100	Contribuciones de mejoras	0	0	0	0	0	0	0	0	0	0	0	0	0
4	DERECHOS	89,450,522	21,493,179	7,750,400	6,012,221	4,725,072	5,424,211	7,128,775	5,323,406	5,209,314	7,135,013	7,409,343	5,002,107	6,837,480
	DERECHOS POR EL USO, GOCE, APROVECHAMIENTO O EXPLOTACIÓN DE BIENES DE DOMINIO PÚBLICO	0	0	0	0	0	0	0	0	0	0	0	0	0



Handwritten signatures and initials are present at the bottom of the page, including a prominent signature that appears to read 'Teresa Franco'.

Estimación de Ingresos por Clasificación por Rubro de Ingresos y Ley de Ingre Municipal - 2015

#|REF|

CRI/LI	DESCRIPCIÓN	INGRESO ESTIMADO ANUAL	ENERO	FEBRERO	MARZO	ABRIL	MAYO	JUNIO	JULIO	AGOSTO	SEPTIEMBRE	OCTUBRE	NOVIEMBRE	DICIEMBRE
1	IMPUESTOS	0	0	0	0	0	0	0	0	0	0	0	0	0
11	IMPUESTOS SOBRE LOS INGRESOS	0	0	0	0	0	0	0	0	0	0	0	0	0
11100	Impuestos sobre espectáculos públicas	0	0	0	0	0	0	0	0	0	0	0	0	0
12	IMPUESTOS SOBRE EL PATRIMONIO	0	0	0	0	0	0	0	0	0	0	0	0	0
12100	Impuesto predial	0	0	0	0	0	0	0	0	0	0	0	0	0
12200	Impuesto sobre transmisiones patrimoniales	0	0	0	0	0	0	0	0	0	0	0	0	0
12300	Impuestos sobre negocios jurídicos	0	0	0	0	0	0	0	0	0	0	0	0	0
13	IMPUESTO SOBRE LA PRODUCCIÓN, EL CONSUMO Y LAS TRANSACCIONES	0	0	0	0	0	0	0	0	0	0	0	0	0
14	IMPUESTOS AL COMERCIO EXTERIOR	0	0	0	0	0	0	0	0	0	0	0	0	0
15	IMPUESTOS SOBRE NÓMINAS Y ASIMILABLES	0	0	0	0	0	0	0	0	0	0	0	0	0
16	IMPUESTOS ECOLÓGICOS	0	0	0	0	0	0	0	0	0	0	0	0	0
17	ACCESORIOS DE LOS IMPUESTOS	0	0	0	0	0	0	0	0	0	0	0	0	0
17100	Recargos	0	0	0	0	0	0	0	0	0	0	0	0	0
17200	Multas	0	0	0	0	0	0	0	0	0	0	0	0	0
17300	Intereses	0	0	0	0	0	0	0	0	0	0	0	0	0
17400	Gastos de ejecución y de embargo	0	0	0	0	0	0	0	0	0	0	0	0	0
17900	Otros no especificados	0	0	0	0	0	0	0	0	0	0	0	0	0
18	OTROS IMPUESTOS	0	0	0	0	0	0	0	0	0	0	0	0	0
18100	Impuestos extraordinarios	0	0	0	0	0	0	0	0	0	0	0	0	0
2	CUOTAS Y APORTACIONES DE SEGURIDAD SOCIAL	0	0	0	0	0	0	0	0	0	0	0	0	0
21	APORTACIONES PARA FONDOS DE VIVIENDA	0	0	0	0	0	0	0	0	0	0	0	0	0
22	CUOTAS PARA EL SEGURO SOCIAL	0	0	0	0	0	0	0	0	0	0	0	0	0
23	CUOTAS DE AHORRO PARA EL RETIRO	0	0	0	0	0	0	0	0	0	0	0	0	0
24	OTRAS CUOTAS Y APORTACIONES PARA LA SEGURIDAD SOCIAL	0	0	0	0	0	0	0	0	0	0	0	0	0
25	ACCESORIOS	0	0	0	0	0	0	0	0	0	0	0	0	0
3	CONTRIBUCIONES DE MEJORAS	0	0	0	0	0	0	0	0	0	0	0	0	0
31	CONTRIBUCIÓN DE MEJORAS POR OBRAS PÚBLICAS	0	0	0	0	0	0	0	0	0	0	0	0	0
31100	Contribuciones de mejoras	0	0	0	0	0	0	0	0	0	0	0	0	0
4	DERECHOS	89,450,522	21,493,179	7,750,400	6,012,221	4,725,072	5,424,211	7,128,775	5,323,406	5,209,314	7,135,013	7,409,343	5,002,107	6,837,480
41	DERECHOS POR EL USO, GOCE, APROVECHAMIENTO O EXPLOTACIÓN DE BIENES DE DOMINIO PÚBLICO	0	0	0	0	0	0	0	0	0	0	0	0	0

Estimación de Ingresos por Clasificación por Rubro de Ingresos y Ley de Ingresos Municipal - 2015

#|REF|

CR/LI	DESCRIPCIÓN	INGRESO ESTIMADO ANUAL	ENERO	FEBRERO	MARZO	ABRIL	MAYO	JUNIO	JULIO	AGOSTO	SEPTIEMBRE	OCTUBRE	NOVIEMBRE	DICIEMBRE
41100	Uso del piso	0	0	0	0	0	0	0	0	0	0	0	0	0
41200	Estacionamientos	0	0	0	0	0	0	0	0	0	0	0	0	0
41300	De los Cementerios de dominio público	0	0	0	0	0	0	0	0	0	0	0	0	0
41400	Uso, goce, aprovechamiento o explotación de otros bienes de dominio público	0	0	0	0	0	0	0	0	0	0	0	0	0
42	DERECHOS A LOS HIDROCARBUROS	0	0	0	0	0	0	0	0	0	0	0	0	0
43	DERECHOS POR PRESTACIÓN DE SERVICIOS	87,235,572	20,960,971	7,558,487	5,863,348	4,608,071	5,289,898	6,952,255	5,191,589	5,080,323	6,958,337	7,225,875	4,878,246	6,668,173
43001	Licencias y permisos de giros	0	0	0	0	0	0	0	0	0	0	0	0	0
43002	Licencias y permisos para anuncios	0	0	0	0	0	0	0	0	0	0	0	0	0
43003	Licencias de construcción, reconstrucción, reparación o demolición de obras	0	0	0	0	0	0	0	0	0	0	0	0	0
43004	Alineamiento, designación de número oficial e inspección	0	0	0	0	0	0	0	0	0	0	0	0	0
43005	Licencias de cambio de régimen de propiedad y urbanización	0	0	0	0	0	0	0	0	0	0	0	0	0
43006	Servicios por obras	0	0	0	0	0	0	0	0	0	0	0	0	0
43007	Servicios de sanidad	0	0	0	0	0	0	0	0	0	0	0	0	0
43008	Servicio de limpieza, recolección, traslado, tratamiento y disposición final de residuos	0	0	0	0	0	0	0	0	0	0	0	0	0
43009	Aguas potable y alcantarillado	87,235,572	20,960,971	7,558,487	5,863,348	4,608,071	5,289,898	6,952,255	5,191,589	5,080,323	6,958,337	7,225,875	4,878,246	6,668,173
43090	Servicio doméstico	44,711,697	10,743,331	3,874,025	3,005,199	2,361,820	2,711,283	3,563,307	2,660,896	2,603,867	3,566,424	3,703,548	2,500,295	3,417,703
43091	Servicio no doméstico	7,382,803	1,773,941	639,680	496,219	389,984	447,687	588,374	439,368	429,951	588,889	611,530	412,849	564,332
43092	Predios baldíos	0												
43093	Servicios en localidades	0												
43094	20% para el saneamiento de las aguas residuales	15,628,350	3,755,181	1,354,111	1,050,425	825,541	947,691	1,245,504	930,079	910,145	1,246,594	1,294,524	873,943	1,194,611
43095	2% o 3% para la infraestructura básica existente	3,386,143	813,623	293,391	227,592	178,867	205,333	269,859	201,517	197,198	270,095	280,480	189,354	258,832
43096	Aprovechamiento de la infraestructura básica existente	0												
43097	Conexión o reconexión al servicio	16,126,579	3,874,896	1,397,280	1,083,913	851,859	977,903	1,285,211	959,730	939,161	1,286,335	1,335,793	901,804	1,232,695
43100	Rastro	0	0	0	0	0	0	0	0	0	0	0	0	0
43200	Registro civil	0	0	0	0	0	0	0	0	0	0	0	0	0
43300	Certificaciones	0	0	0	0	0	0	0	0	0	0	0	0	0
43310	Expedición de certificados, certificaciones, constancias o copias certificadas	0	0	0	0	0	0	0	0	0	0	0	0	0
43400	Servicios de catastro	0	0	0	0	0	0	0	0	0	0	0	0	0
44	OTROS DERECHOS	0	0	0	0	0	0	0	0	0	0	0	0	0
44100	Derechos no especificados	0	0	0	0	0	0	0	0	0	0	0	0	0

Diana Franco R.

10/01/2015



Ejercicio Fiscal 2015

[Handwritten signatures and marks]


Estimación de Ingresos por Clasificación por libro de Ingresos y y de Ingresos Municipales 2015

#¡REF!

CRI/LI	DESCRIPCIÓN	INGRESO ESTIMADO ANUAL	ENERO	FEBRERO	MARZO	ABRIL	MAYO	JUNIO	JULIO	AGOSTO	SEPTIEMBRE	OCTUBRE	NOVIEMBRE	DICIEMBRE
45	ACCESORIOS DE LOS DERECHOS	2,214,950	532,208	191,913	148,873	117,001	134,313	176,521	131,817	128,992	176,675	183,468	123,861	169,308
45100	Recargos	2,198,906	528,353	190,523	147,795	116,153	133,340	175,242	130,862	128,057	175,396	182,139	122,964	168,081
45110	Falta de pago	2,198,906	528,353	190,523	147,795	116,153	133,340	175,242	130,862	128,057	175,396	182,139	122,964	168,081
45200	Multas	16,044	3,855	1,390	1,078	848	973	1,279	955	934	1,280	1,329	897	1,226
45210	Infraacciones	16,044	3,855	1,390	1,078	848	973	1,279	955	934	1,280	1,329	897	1,226
45300	Intereses	0	0	0	0	0	0	0	0	0	0	0	0	0
45310	Plazo de créditos fiscales	0	0	0	0	0	0	0	0	0	0	0	0	0
45400	Gastos de ejecución y de embargo	0	0	0	0	0	0	0	0	0	0	0	0	0
45410	Gastos de notificación	0	0	0	0	0	0	0	0	0	0	0	0	0
45420	Gastos de embargo	0	0	0	0	0	0	0	0	0	0	0	0	0
45430	Otros gastos del procedimiento	0	0	0	0	0	0	0	0	0	0	0	0	0
45990	Otros no especificados	0	0	0	0	0	0	0	0	0	0	0	0	0
5	PRODUCTOS	2,845,231	683,652	246,524	191,236	150,295	172,533	226,751	169,326	165,697	226,950	235,675	159,106	217,486
51	PRODUCTOS DE TIPO CORRIENTE	2,845,231	683,652	246,524	191,236	150,295	172,533	226,751	169,326	165,697	226,950	235,675	159,106	217,486
51100	Uso, goce, aprovechamiento o explotación de bienes de dominio privado	0	0	0	0	0	0	0	0	0	0	0	0	0
51200	Cementerios de dominio privado	0	0	0	0	0	0	0	0	0	0	0	0	0
51990	Productos diversos	2,845,231	683,652	246,524	191,236	150,295	172,533	226,751	169,326	165,697	226,950	235,675	159,106	217,486
51999	Otros productos no especificados	2,845,231	683,652	246,524	191,236	150,295	172,533	226,751	169,326	165,697	226,950	235,675	159,106	217,486
52	PRODUCTOS DE CAPITAL	0	0	0	0	0	0	0	0	0	0	0	0	0
52100	Productos de capital	0	0	0	0	0	0	0	0	0	0	0	0	0
52120	Otros no especificados	0	0	0	0	0	0	0	0	0	0	0	0	0
53	ACCESORIOS DE LOS PRODUCTOS	0	0	0	0	0	0	0	0	0	0	0	0	0
53990	Otros no especificados	0	0	0	0	0	0	0	0	0	0	0	0	0
53999	Otros accesorios	0	0	0	0	0	0	0	0	0	0	0	0	0
6	APROVECHAMIENTOS	0	0	0	0	0	0	0	0	0	0	0	0	0
61	APROVECHAMIENTOS DE TIPO CORRIENTE	0	0	0	0	0	0	0	0	0	0	0	0	0
61100	Incentivos derivados de la colaboración fiscal	0	0	0	0	0	0	0	0	0	0	0	0	0
61200	Multas	0	0	0	0	0	0	0	0	0	0	0	0	0
61300	Indemnizaciones	0	0	0	0	0	0	0	0	0	0	0	0	0
61400	Reintegros	0	0	0	0	0	0	0	0	0	0	0	0	0

Teresa Somoza R.

Luis...




Handwritten signatures and initials at the bottom of the page, including a large signature on the left and several smaller ones across the bottom.



Estimación de Ingresos por Clasificación por Mes de Ingresos y de Ingresos Municipales 2015

#|REF|


CRI/LI	DESCRIPCIÓN	INGRESO ESTIMADO ANUAL	ENERO	FEBRERO	MARZO	ABRIL	MAYO	JUNIO	JULIO	AGOSTO	SEPTIEMBRE	OCTUBRE	NOVIEMBRE	DICIEMBRE
61500	Aprovechamiento provenientes de obras públicas	0	0	0	0	0	0	0	0	0	0	0	0	0
61510	Aprovechamientos provenientes de obras públicas	0												
61600	Aprovechamiento por participaciones derivadas de la aplicación de leyes	0	0	0	0	0	0	0	0	0	0	0	0	0
61700	Aprovechamientos por aportaciones y cooperaciones	0	0	0	0	0	0	0	0	0	0	0	0	0
62	APROVECHAMIENTOS DE CAPITAL	0	0	0	0	0	0	0	0	0	0	0	0	0
63	OTROS APROVECHAMIENTOS	0	0	0	0	0	0	0	0	0	0	0	0	0
63990	Otros aprovechamientos	0	0	0	0	0	0	0	0	0	0	0	0	0
64	ACCESORIOS DE LOS APROVECHAMIENTOS	0	0	0	0	0	0	0	0	0	0	0	0	0
64990	Otros no especificados	0	0	0	0	0	0	0	0	0	0	0	0	0
7	INGRESOS POR VENTAS DE BIENES Y SERVICIOS	0	0	0	0	0	0	0	0	0	0	0	0	0
71	INGRESOS POR VENTAS DE MERCANCIAS	0	0	0	0	0	0	0	0	0	0	0	0	0
72	INGRESOS POR VENTAS DE BIENES Y SERVICIOS PRODUCIDOS EN ESTABLECIMIENTO DEL GOBIERNO	0	0	0	0	0	0	0	0	0	0	0	0	0
72110	Producidos en establecimientos del gobierno	0												
73	INGRESOS POR VENTA DE BIENES Y SERVICIOS DE ORGANISMOS DESCENTRALIZADOS	0	0	0	0	0	0	0	0	0	0	0	0	0
73110	Producidos por organismos descentralizados	0												
74	INGRESOS DE OPERACIÓN DE ENTIDADES PARAESTATALES EMPRESARIALES (NO FINANCIERAS)	0	0	0	0	0	0	0	0	0	0	0	0	0
74110	Producido por entidades paraestatales empresariales (no financieras)	0												
79	INGRESOS NO COMPRENDIDOS EN LAS FRACCIONES DE LA LEY DE INGRESOS CAUSADOS EN EJERCICIOS FISCALES ANTERIORES PENDIENTES	0	0	0	0	0	0	0	0	0	0	0	0	0
8	PARTICIPACIONES Y APORTACIONES	0	0	0	0	0	0	0	0	0	0	0	0	0
81	PARTICIPACIONES	0	0	0	0	0	0	0	0	0	0	0	0	0
81100	Participaciones	0	0	0	0	0	0	0	0	0	0	0	0	0
82	APORTACIONES	0	0	0	0	0	0	0	0	0	0	0	0	0
82100	Aportaciones federales	0	0	0	0	0	0	0	0	0	0	0	0	0
83	CONVENIOS	0	0	0	0	0	0	0	0	0	0	0	0	0
83100	Convenios	0	0	0	0	0	0	0	0	0	0	0	0	0
83110	Derivados del Gobierno Federal	0												
83120	Derivados del Gobierno Estatal	0												
9	TRANSFERENCIAS, ASIGNACIONES, SUBSIDIOS Y OTRAS AYUDAS	0	0	0	0	0	0	0	0	0	0	0	0	0
91	TRANSFERENCIAS INTERNAS Y ASIGNACIONES AL SECTOR PÚBLICO	0	0	0	0	0	0	0	0	0	0	0	0	0



Luzmila Franco D.

EJECUTIVO

Handwritten signatures and initials at the bottom of the page.

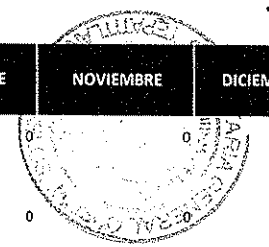


Estimación de Ingresos por Clasificación por Libro de Ingresos y de Ingresos Municipales 2015

#REF!

CRI/LI	DESCRIPCIÓN	INGRESO ESTIMADO ANUAL	ENERO	FEBRERO	MARZO	ABRIL	MAYO	JUNIO	JULIO	AGOSTO	SEPTIEMBRE	OCTUBRE	NOVIEMBRE	DICIEMBRE
91100	Transferencias internas y asignaciones al sector público	0	0	0	0	0	0	0	0	0	0	0	0	0
91110	Transferencias internas y asignaciones al sector público	0												
92	TRANSFERENCIAS AL RESTO DEL SECTOR PÚBLICO	0	0	0	0	0	0	0	0	0	0	0	0	0
93	SUBSIDIOS Y SUBVENCIONES	0	0	0	0	0	0	0	0	0	0	0	0	0
93100	Subsidio	0	0	0	0	0	0	0	0	0	0	0	0	0
93110	Subsidio	0												
93200	Subvenciones	0	0	0	0	0	0	0	0	0	0	0	0	0
93210	Subvenciones	0												
94	AYUDAS SOCIALES	0	0	0	0	0	0	0	0	0	0	0	0	0
94100	Donativos	0	0	0	0	0	0	0	0	0	0	0	0	0
94110	Efectivo	0												
94120	Especie	0												
95	PENSIONES Y JUBILACIONES	0	0	0	0	0	0	0	0	0	0	0	0	0
96	TRANSFERENCIAS A FIDEICOMISOS, MANDATOS Y ANÁLOGOS	0	0	0	0	0	0	0	0	0	0	0	0	0
96100	Transferencias	0	0	0	0	0	0	0	0	0	0	0	0	0
TOTAL OTROS INGRESOS Y BENEFICIOS		154,632	37,155	13,398	10,393	8,168	9,377	12,323	9,203	9,005	12,334	12,808	8,647	11,820
90100	Ingresos financieros	154,632	37,155	13,398	10,393	8,168	9,377	12,323	9,203	9,005	12,334	12,808	8,647	11,820
90110	Ingresos financieros	154,632	37,155	13,398	10,393	8,168	9,377	12,323	9,203	9,005	12,334	12,808	8,647	11,820
90120	Otros ingresos financieros	0												
90200	Diferencias por tipo de cambio a Favor en Efectivo y Equivalentes	0	0	0	0	0	0	0	0	0	0	0	0	0
00 INGRESOS DERIVADOS DE FINANCIAMIENTO		0	0	0	0	0	0	0	0	0	0	0	0	0
01	ENDEUDAMIENTO INTERNO	0	0	0	0	0	0	0	0	0	0	0	0	0
99100	Financiamientos	0	0	0	0	0	0	0	0	0	0	0	0	0
03 ENDEUDAMIENTO EXTERNO		0												
TOTAL DE INGRESOS		92,450,385	22,213,987	8,010,322	6,213,851	4,883,535	5,606,120	7,367,850	5,501,935	5,384,017	7,374,297	7,657,827	5,169,860	7,066,786

Teresa Franco Q.




Handwritten signatures and initials at the bottom of the page, including a large signature on the left and several others across the bottom.



CONCENTRADO DE EGRESOS



No	AREA	CODIGO	NOMBRE DEL PROYECTO	CANTIDAD
1	DIR.GENERAL	A-1-79	CATASTRO DE REDES Y SECTORIZACION	\$ 7,785,500,000.00
2	JEF ADMINISTRATIVA	B-2-54	TECNOLOGIAS DE INFORMACION	\$ 1,600,000.00
3	JEF ADMINISTRATIVA	B-2-63	ADMINISTRACION DEL PERSONAL	\$ 36,665,908.96
4	JEF ADMINISTRATIVA	B-2-65	BIENES CONSUMIBLES	\$ 1,920,800.00
5	JEF ADMINISTRATIVA	B-2-71	BIENES MUEBLES E INMUEBLES	\$ 151,000.00
6	JEF ADMINISTRATIVA	B-2-73	SERVICIOS GENERALES	\$ 34,117,600.00
7	JEF.COMERCIAL	C-3-57	EFICIENTAR LA MICROMEDICION	\$ 1,745,000.00
8	JEF.COMERCIAL	C-3-58	CONCIENTIZACION A LA CIUDADANIA SOBRE EL CUIDADO DEL AGUA	\$ 62,500.00
9	JEF.TECNICA	D-4-53	MOBILIARIO PARA OFICINAS EN EL AREA TECNICA	\$ 12,000.00
10	JEF.TECNICA	D-4-64	MANTENIMIENTO DE REDES DE AGUA POTABLE	\$ 2,840,400.00
11	JEF.TECNICA	D-4-72	MANTENIMIENTO PREVENTIVO Y CORRECTIVO DE POZOS	\$ 1,222,900.00
12	JEF.TECNICA	D-4-74	VESTUARIOS Y PRENDAS DE PROTECCION PARA EL PERSONAL DE AREA TECNICA	\$ 65,000.00
13	JEF.TECNICA	D-4-75	ADQUISICION DE MAQUINARIA Y EQUIPO	\$ 600,000.00
14	JEF.TECNICA	D-4-76	MANTENIMIENTO Y AMPLIACION DE REDES DE ALCANTARILLADO	\$ 1,617,540.00
15	JEF.TECNICA	D-4-77	CONSTRUCCION DE ALMACEN PARA ALCANTARILLADO	\$ 80,000.00
16	JEF.TECNICA	D-4-83	REPARACION Y MANTENIMIENTO DE MAQUINARIA Y PARQUE VEHICULAR	\$ 1,359,600.00
17	JEF.TECNICA	D-4-84	OPERACION APLICACION Y MANTENIMIENTO DEL LABORATORIO DE SANEAMIENTO	\$ 229,999.92
18	JEF.TECNICA	D-4-85	OPERACION Y MANTENIMIENTO DEL LABORATORIO DE BACTERIOLOGIA	\$ 90,999.96
19	JEF.TECNICA	D-4-87	CONSTRUCCION DE ALMACEN PARA PRODUCCION	\$ 250,000.00
20	JEF.TECNICA	D-4-102	MANTENIMIENTO Y OPERACION DE LAS PLANTAS POTABILIZADORES	\$ 4,711,037.44
21	JEF.TECNICA	D-4-104	ADQUISICION DE 2 MOTORREDUCTORES Y UN GENERADOR DE ENERGIA ELECTRICA	\$ 130,899.96
22	JEF.TECNICA	D-4-114	REHABILITACION DEL EDIFICIO DE DOSIFICACION	\$ 469,999.68
23	SANEAMIENTO	E-5-88	SUSTITUCION DE DIFUSORES Y SOPLADOR EN LA PLANTA DE TRATAMIENTO CEINJURE	\$ 121,200.00
24	SANEAMIENTO	E-5-89	SUSTITUCION DE REGILLAS Y REHABILITACION DE PRETRATAMIENTO	\$ 295,999.68
25	SANEAMIENTO	E-5-91	ADQUISICION DE EQUIPOS MECANICOS Y ELECTROMECANICOS	\$ 379,999.92
26	SANEAMIENTO	E-5-92	MANTENIMIENTO Y OPERACION DE LAS PTARS DEL MUNICIPIO DE TEPATITLAN	\$ 990,000.00
27	SANEAMIENTO	E-5-115	REHABILITACION DEL EDIFICIO CENTRAL	\$ 219,999.72
TOTAL GENERAL				\$ 92,450,385.24


 Teresa Franco D.

23

Informe de Situación Hacendaria - 2015

Entidad Pública: Agua y Saneamiento del Municipio de Tepatitlán

CONCEPTOS		EJERCICIO 2014	ESTIMACIÓN 2015	VARIACIÓN 2014 - 2015
EGRESOS				
1000	SERVICIOS PERSONALES	\$ 27,556,953	\$ 34,133,909	24%
1100	Remuneraciones al Personal de Carácter Permanente	\$ 20,906,939	\$ 24,155,346	16%
1200	Remuneraciones al Personal de Carácter Transitorio	\$ 733,224	\$ 1,500,000	105%
1300	Remuneraciones Adicionales Especiales	\$ 2,761,200	\$ 4,123,963	49%
400	Seguridad Social	\$ 2,177,021	\$ 2,676,000	23%
1500	Otras Prestaciones Sociales y Económicas	\$ 963,569	\$ 1,678,600	74%
1600	Previsiones	\$ -	\$ -	#¡DIV/0!
1700	Pago Estímulos a Servidores Públicos	\$ 15,000	\$ -	-100%
2000	MATERIALES Y SUMINISTROS	\$ 18,161,914	\$ 15,626,426	-14%
2100	Materiales de Administración, Emisión de Documentos y Artículos Oficiales	\$ 282,942	\$ 192,000	-32%
200	Alimentos y Autensilios	\$ 119,416	\$ 124,500	4%
2300	Materias Primas y Materiales de Producción y Comercialización	\$ -	\$ 10,000	#¡DIV/0!
2400	Materiales y Artículos de Construcción y de Reparación	\$ 5,927,788	\$ 4,086,562	-31%
2500	Productos Químicos, Farmacéuticos y de Laboratorio	\$ 8,788,780	\$ 8,095,760	-8%
2600	Combustibles, Lubricantes y Aditivos	\$ 1,524,000	\$ 1,999,200	31%
2700	Vestuario, Blancos, Prendas de Protección y Artículos Deportivos	\$ 209,992	\$ 180,864	-14%
2800	Materiales y Suministros de Seguridad	\$ -	\$ -	#¡DIV/0!
2900	Herramientas, Refacciones y Accesorios Menores	\$ 1,308,996	\$ 937,541	-28%
3000	SERVICIOS GENERALES	\$ 32,834,985	\$ 37,700,450	15%
3100	Servicios Básicos	\$ 26,676,468	\$ 27,966,800	5%
3200	Servicios de Arrendamiento	\$ 576,000	\$ 503,300	-13%
300	Servicios Profesionales, Científicos, Técnicos y Otros Servicios	\$ 1,792,259	\$ 2,118,000	18%
3400	Servicios Financieros, Bancarios y Comerciales	\$ 449,364	\$ 296,000	-34%
3500	Servicios de Instalación, Reparación, Mantenimiento y Conservación	\$ 1,508,222	\$ 1,154,750	-23%
3600	Servicios de Comunicación Social y Publicidad	\$ 121,628	\$ 27,000	-78%
3700	Servicios de Traslado y Viáticos	\$ 145,040	\$ 162,000	12%
3800	Servicios Oficiales	\$ 48,000	\$ 70,000	46%
3900	Otros Servicios Generales	\$ 1,518,004	\$ 5,402,600	256%
4000	TRANSFERENCIAS, ASIGNACIONES, SUBSIDIOS Y OTRAS AYUDAS	\$ 1,202,700	\$ 1,496,000	24%
4100	Transferencias internas y Asignaciones al Sector Público	\$ -	\$ -	#¡DIV/0!
4200	Transferencias al Resto del Sector Público	\$ -	\$ -	#¡DIV/0!
4300	Subsidios y Subvenciones	\$ -	\$ -	#¡DIV/0!
4400	Ayudas Sociales	\$ -	\$ -	#¡DIV/0!
4500	Pensiones y Jubilaciones	\$ 1,202,700	\$ 1,496,000	24%
500	Transferencias a Fideicomisos, Mandatos y Análogos	\$ -	\$ -	#¡DIV/0!
700	Transferencias a la Seguridad Social	\$ -	\$ -	#¡DIV/0!
4800	Donativos	\$ -	\$ -	#¡DIV/0!
4900	Transferencias al Exterior	\$ -	\$ -	#¡DIV/0!
5000	BIENES MUEBLES, INMUEBLES E INTANGIBLES	\$ 6,649,314	\$ 3,493,600	-47%
5100	Mobiliario y Equipo de Administración	\$ 481,000	\$ 272,000	-43%
5200	Mobiliario y Equipo Educacional y Recreativo	\$ 32,000	\$ 18,000	-44%
5300	Equipo e Instrumental Médico y de Laboratorio	\$ 240,000	\$ 120,000	-50%
5400	Vehículos y Equipo de Transporte	\$ 200,000	\$ -	-100%
5500	Equipo de Defensa y Seguridad	\$ -	\$ -	#¡DIV/0!
5600	Maquinaria, Otros Equipos y Herramientas	\$ 3,336,314	\$ 1,973,600	-41%
5700	Activos Biológicos	\$ -	\$ -	#¡DIV/0!
5800	Bienes Inmuebles	\$ 1,250,000	\$ -	-100%
5900	Activos Intangibles	\$ 1,110,000	\$ 1,110,000	0%
6000	INVERSIÓN PÚBLICA	\$ -	\$ -	#¡DIV/0!
6100	Obra Pública en Bienes de Dominio Público	\$ -	\$ -	#¡DIV/0!
6200	Obra Pública en Bienes de Dominio Propios	\$ -	\$ -	#¡DIV/0!
6300	Proyectos Productivos y Acciones de Fomento	\$ -	\$ -	#¡DIV/0!
7000	INVERSIONES FINANCIERAS Y OTRAS PROVISIONES	\$ -	\$ -	#¡DIV/0!
7100	Inversiones para el Fomento de Actividades Productivas	\$ -	\$ -	#¡DIV/0!
7200	Acciones y Participaciones de Capital	\$ -	\$ -	#¡DIV/0!
7300	Compra de Títulos y Valores	\$ -	\$ -	#¡DIV/0!
7400	Consección de Préstamos	\$ -	\$ -	#¡DIV/0!
7500	Inversiones en Fideicomisos, Mandatos y Otros Análogos	\$ -	\$ -	#¡DIV/0!
7600	Otras Inversiones Financieras	\$ -	\$ -	#¡DIV/0!
7900	Provisiones para Contingencias y Otras Erogaciones Especiales	\$ -	\$ -	#¡DIV/0!
8000	PARTICIPACIONES Y APORTACIONES	\$ -	\$ -	#¡DIV/0!
9000	DEUDA PÚBLICA	\$ -	\$ -	#¡DIV/0!
9100	Amortización de la Deuda Pública	\$ -	\$ -	#¡DIV/0!
9200	Intereses de la Deuda Pública	\$ -	\$ -	#¡DIV/0!
9300	Comisiones de la Deuda Pública	\$ -	\$ -	#¡DIV/0!
9400	Gastos de la Deuda Pública	\$ -	\$ -	#¡DIV/0!
9500	Costo por Coberturas	\$ -	\$ -	#¡DIV/0!
9900	Adeudos de Ejercicios Fiscales Anteriores (ADEFAS)	\$ -	\$ -	#¡DIV/0!
Total de Egresos		\$ 86,405,865	\$ 92,450,385	7.00%


Informe de Situación Hacendaria - 2015

Entidad Pública: Agua y Saneamiento del Municipio de Tepatitlán

29


Clasificación por tipo de gasto (CTG)

TG	Descripción	Estimación	%
1	GASTO CORRIENTE	88,956,785	96.22%
2	GASTO DE CAPITAL	3,493,600	3.78%
3	AMORTIZACIÓN DE LA DEUDA Y DISMINUCIÓN DE PASIVOS	0	0.00%
<i>Suma</i>		92,450,385	100.00%



Clasificación por Fuente de Financiamiento (CFF)

FF	Descripción	Estimación	%
200	FINANCIAMIENTOS INTERNOS	-	#!DIV/0!
300	INGRESOS PROPIOS	-	#!DIV/0!
500	RECURSOS FEDERALES	-	#!DIV/0!
600	RECURSOS ESTATALES	-	#!DIV/0!
700	OTROS RECURSOS	-	#!DIV/0!
<i>Suma</i>		-	#!DIV/0!



[Handwritten signature]

[Large handwritten signature]

Teresa Franco Q.

[Handwritten signature]

[Multiple handwritten signatures and initials]

Presupuesto de Egresos por Clasificación por Objeto del Gasto 2015

#|REF|

COG	DESCRIPCIÓN	ANUAL	ENERO	FEBRERO	MARZO	ABRIL	MAYO	JUNIO	JULIO	AGOSTO	SEPTIEMBRE	OCTUBRE	NOVIEMBRE	DICIEMBRE
1000	SERVICIOS PERSONALES	34,133,909	2,791,159	2,791,159	2,831,159	2,791,159	2,791,159	2,791,159	2,791,159	2,791,159	2,791,159	3,391,159	2,791,159	2,791,159
1100	REMUNERACIONES AL PERSONAL DE CARÁCTER PERMANENTE	24,155,346	2,012,946	2,012,946	2,012,946	2,012,946	2,012,946	2,012,946	2,012,946	2,012,946	2,012,946	2,012,946	2,012,946	2,012,946
111	Dietas	-	-	-	-	-	-	-	-	-	-	-	-	-
112	Haberes	-	-	-	-	-	-	-	-	-	-	-	-	-
113	Sueldos base al personal permanente	24,155,346	2,012,946	2,012,946	2,012,946	2,012,946	2,012,946	2,012,946	2,012,946	2,012,946	2,012,946	2,012,946	2,012,946	2,012,946
114	Remuneraciones por adscripción laboral en el extranjero	-	-	-	-	-	-	-	-	-	-	-	-	-
1200	REMUNERACIONES AL PERSONAL DE CARÁCTER TRANSITORIO	1,500,000	125,000	125,000	125,000	125,000	125,000	125,000	125,000	125,000	125,000	125,000	125,000	125,000
121	Honorarios asimilables a salarios	-	-	-	-	-	-	-	-	-	-	-	-	-
122	Sueldos base al personal eventual	1,500,000	125,000	125,000	125,000	125,000	125,000	125,000	125,000	125,000	125,000	125,000	125,000	125,000
123	Retribuciones por servicios de carácter social	-	-	-	-	-	-	-	-	-	-	-	-	-
124	Retribución a los representantes de los trabajadores y de los patrones en la Junta de Conciliación y Arbitraje	-	-	-	-	-	-	-	-	-	-	-	-	-
1300	REMUNERACIONES ADICIONALES Y ESPECIALES	4,123,963	343,664	343,664	343,664	343,664	343,664	343,664	343,664	343,664	343,664	343,664	343,664	343,664
131	Primas por años de servicios efectivos prestados	-	-	-	-	-	-	-	-	-	-	-	-	-
132	Primas de vacaciones, dominical y gratificación de fin de año	3,690,400	307,533	307,533	307,533	307,533	307,533	307,533	307,533	307,533	307,533	307,533	307,533	307,533
133	Horas extraordinarias	433,563	36,130	36,130	36,130	36,130	36,130	36,130	36,130	36,130	36,130	36,130	36,130	36,130
134	Compensaciones	-	-	-	-	-	-	-	-	-	-	-	-	-
135	Sobrehaberes	-	-	-	-	-	-	-	-	-	-	-	-	-
136	Asignaciones de técnico, de mando, por comisión, de vuelo y de técnico especial	-	-	-	-	-	-	-	-	-	-	-	-	-
137	Honorarios especiales	-	-	-	-	-	-	-	-	-	-	-	-	-
138	Participaciones por vigilancia en el cumplimiento de la leyes y custodia de valores	-	-	-	-	-	-	-	-	-	-	-	-	-
1400	SEGURIDAD SOCIAL	2,676,000	223,000	223,000	223,000	223,000	223,000	223,000	223,000	223,000	223,000	223,000	223,000	223,000
141	Aportaciones de seguridad social	-	-	-	-	-	-	-	-	-	-	-	-	-
142	Aportaciones a fondos de vivienda	504,000	42,000	42,000	42,000	42,000	42,000	42,000	42,000	42,000	42,000	42,000	42,000	42,000
143	Aportaciones al sistema para el retiro	2,004,000	167,000	167,000	167,000	167,000	167,000	167,000	167,000	167,000	167,000	167,000	167,000	167,000
144	Aportaciones para seguros	168,000	14,000	14,000	14,000	14,000	14,000	14,000	14,000	14,000	14,000	14,000	14,000	14,000
1500	OTRAS PRESTACIONES SOCIALES Y ECONÓMICAS	1,678,600	86,550	86,550	126,550	86,550	86,550	86,550	86,550	86,550	86,550	686,550	86,550	86,550
151	Cuotas para el fondo de ahorro y fondo de trabajo	-	-	-	-	-	-	-	-	-	-	-	-	-
152	Indemnizaciones	640,000	-	-	40,000	-	-	-	-	-	-	600,000	-	-
153	Prestaciones y haberes de retiro	-	-	-	-	-	-	-	-	-	-	-	-	-



Francisco O.

Francisco O.


Francisco O.

22

Presupuesto de Egresos por Clasificación por Objeto del Gasto 2015

#iREF!

COG	DESCRIPCIÓN	ANUAL	ENERO	FEBRERO	MARZO	ABRIL	MAYO	JUNIO	JULIO	AGOSTO	SEPTIEMBRE	OCTUBRE	NOVIEMBRE	DICIEMBRE
154	Prestaciones contractuales	-	-	-	-	-	-	-	-	-	-	-	-	-
155	Apoyos a la capacitación de los servidores públicos	-	-	-	-	-	-	-	-	-	-	-	-	-
159	Otras prestaciones sociales y económicas	1,038,600	86,550	86,550	86,550	86,550	86,550	86,550	86,550	86,550	86,550	86,550	86,550	86,550
1600	PREVISIONES	-	-	-	-	-	-	-	-	-	-	-	-	-
161	Previsiones de carácter laboral, económica y de seguridad social	-	-	-	-	-	-	-	-	-	-	-	-	-
1700	PAGO DE ESTÍMULOS A SERVIDORES PÚBLICOS	-	-	-	-	-	-	-	-	-	-	-	-	-
171	Estímulos	-	-	-	-	-	-	-	-	-	-	-	-	-
172	Recompensas	-	-	-	-	-	-	-	-	-	-	-	-	-
2000	MATERIALES Y SUMINISTROS	15,626,426	1,407,763	1,478,772	1,320,272	1,560,272	1,481,272	1,194,272	1,197,772	1,194,272	1,190,450	1,193,950	1,218,678	1,188,678
2100	MATERIALES DE ADMINISTRACIÓN, EMISIÓN DE DOCUMENTOS Y ARTÍCULOS OFICIALES	192,000	16,000	16,000	16,000	16,000	16,000	16,000	16,000	16,000	16,000	16,000	16,000	16,000
211	Materiales, útiles y equipos menores de oficina	72,000	6,000	6,000	6,000	6,000	6,000	6,000	6,000	6,000	6,000	6,000	6,000	6,000
212	Materiales y útiles de impresión y reproducción	-	-	-	-	-	-	-	-	-	-	-	-	-
213	Material estadístico y geográfico	-	-	-	-	-	-	-	-	-	-	-	-	-
214	Materiales, útiles y equipos menores de tecnologías de la información y comunicaciones	96,000	8,000	8,000	8,000	8,000	8,000	8,000	8,000	8,000	8,000	8,000	8,000	8,000
215	Material impreso e información digital	-	-	-	-	-	-	-	-	-	-	-	-	-
216	Material de imprenta	24,000	2,000	2,000	2,000	2,000	2,000	2,000	2,000	2,000	2,000	2,000	2,000	2,000
217	Materiales y útiles de enseñanza	-	-	-	-	-	-	-	-	-	-	-	-	-
218	Materiales para el registro e identificación de bienes y personas	-	-	-	-	-	-	-	-	-	-	-	-	-
2200	ALIMENTOS Y UTENSILIOS	124,500	8,500	8,500	12,000	17,000	12,000	8,500	12,000	8,500	8,500	12,000	8,500	8,500
221	Productos alimenticios para personas	119,500	8,500	8,500	12,000	12,000	12,000	8,500	12,000	8,500	8,500	12,000	8,500	8,500
222	Productos alimenticios para animales	-	-	-	-	-	-	-	-	-	-	-	-	-
223	Utensilios para el servicio de alimentación	5,000	-	-	-	5,000	-	-	-	-	-	-	-	-
2300	MATERIAS PRIMAS Y MATERIALES DE PRODUCCIÓN Y COMERCIALIZACIÓN	10,000	10,000	-	-	-	-	-	-	-	-	-	-	-
231	Productos alimenticios, agropecuarios y forestales adquiridos como materia prima	-	-	-	-	-	-	-	-	-	-	-	-	-
232	Insumos textiles adquiridos como materia prima	-	-	-	-	-	-	-	-	-	-	-	-	-
233	Productos de papel, cartón e impresos adquiridos como materia prima	-	-	-	-	-	-	-	-	-	-	-	-	-
234	Combustibles, lubricantes, aditivos, carbón y sus derivados adquiridos como materia prima	-	-	-	-	-	-	-	-	-	-	-	-	-
235	Productos químicos, farmacéuticos y de laboratorio adquiridos como materia prima	10,000	10,000	-	-	-	-	-	-	-	-	-	-	-
236	Productos metálicos y a base de minerales no metálicos adquiridos como materia prima	-	-	-	-	-	-	-	-	-	-	-	-	-



Tercera Versión Q.

1000


1000 - 1000 23

Handwritten signatures and initials across the bottom of the page.

Presupuesto de Egresos por Clasificación por Objeto del Gasto - 2015

#iREF!

COG	DESCRIPCIÓN	ANUAL	ENERO	FEBRERO	MARZO	ABRIL	MAYO	JUNIO	JULIO	AGOSTO	SEPTIEMBRE	OCTUBRE	NOVIEMBRE	DICIEMBRE
275	Blancos y otros productos textiles, excepto prendas de vestir	30,000	-	-	-	-	-	-	-	-	-	-	30,000	-
2800	MATERIALES Y SUMINISTROS PARA SEGURIDAD	-	-	-	-	-	-	-	-	-	-	-	-	-
281	Sustancias y materiales explosivos	-	-	-	-	-	-	-	-	-	-	-	-	-
282	Materiales de seguridad pública	-	-	-	-	-	-	-	-	-	-	-	-	-
283	Prendas de protección para seguridad pública y nacional	-	-	-	-	-	-	-	-	-	-	-	-	-
2900	HERRAMIENTAS, REFACCIONES Y ACCESORIOS MENORES	937,541	121,674	71,674	91,674	91,674	71,674	70,674	70,674	70,674	70,174	70,174	68,402	68,402
291	Herramientas menores	211,540	17,924	17,924	17,924	17,924	17,924	17,924	17,924	17,924	17,924	17,924	16,152	16,152
292	Refacciones y accesorios menores de edificios	116,001	9,833	9,833	9,833	9,833	9,833	9,833	9,833	9,833	9,333	9,333	9,333	9,333
293	Refacciones y accesorios menores de mobiliario y equipo de administración, educacional y recreativo	30,000	30,000	-	-	-	-	-	-	-	-	-	-	-
294	Refacciones y accesorios menores de equipo de cómputo y tecnologías de la información	36,000	3,000	3,000	3,000	3,000	3,000	3,000	3,000	3,000	3,000	3,000	3,000	3,000
295	Refacciones y accesorios menores de equipo e instrumental médico y de laboratorio	29,000	2,417	2,417	2,417	2,417	2,417	2,417	2,417	2,417	2,417	2,417	2,417	2,417
296	Refacciones y accesorios menores de equipo de transporte	450,000	37,500	37,500	37,500	37,500	37,500	37,500	37,500	37,500	37,500	37,500	37,500	37,500
297	Refacciones y accesorios menores de equipo de defensa y seguridad	-	-	-	-	-	-	-	-	-	-	-	-	-
298	Refacciones y accesorios menores de maquinaria y otros equipos	60,000	20,000	-	20,000	20,000	-	-	-	-	-	-	-	-
299	Refacciones y accesorios menores otros bienes muebles	5,000	1,000	1,000	1,000	1,000	1,000	-	-	-	-	-	-	-
3000	SERVICIOS GENERALES	37,700,450	5,073,073	3,858,398	2,823,398	2,783,898	2,583,898	2,575,898	3,823,898	2,573,398	2,575,898	3,900,898	2,563,898	2,563,898
3100	SERVICIOS BÁSICOS	27,966,800	2,335,035	2,330,160	2,330,160	2,330,160	2,330,160	2,330,160	2,330,160	2,330,160	2,330,160	2,330,160	2,330,160	2,330,160
311	Energía eléctrica	27,600,000	2,300,000	2,300,000	2,300,000	2,300,000	2,300,000	2,300,000	2,300,000	2,300,000	2,300,000	2,300,000	2,300,000	2,300,000
312	Gas	4,800	400	400	400	400	400	400	400	400	400	400	400	400
313	Agua	1,000	1,000	-	-	-	-	-	-	-	-	-	-	-
314	Telefonía tradicional	60,000	5,000	5,000	5,000	5,000	5,000	5,000	5,000	5,000	5,000	5,000	5,000	5,000
315	Telefonía celular	210,000	17,500	17,500	17,500	17,500	17,500	17,500	17,500	17,500	17,500	17,500	17,500	17,500
316	Servicios de telecomunicaciones y satélites	42,000	3,500	3,500	3,500	3,500	3,500	3,500	3,500	3,500	3,500	3,500	3,500	3,500
317	Servicios de acceso de Internet, redes y procesamiento de información	22,800	1,900	1,900	1,900	1,900	1,900	1,900	1,900	1,900	1,900	1,900	1,900	1,900
318	Servicios postales y telegráficos	1,000	1,000	-	-	-	-	-	-	-	-	-	-	-
319	Servicios integrales y otros servicios	25,200	4,735	1,860	1,860	1,860	1,860	1,860	1,860	1,860	1,860	1,860	1,860	1,860
3200	SERVICIOS DE ARRENDAMIENTO	503,300	46,525	41,525	41,525	41,525	41,525	41,525	41,525	41,525	41,525	41,525	41,525	41,525
321	Arrendamiento de terrenos	-	-	-	-	-	-	-	-	-	-	-	-	-
322	Arrendamiento de edificios	24,000	2,000	2,000	2,000	2,000	2,000	2,000	2,000	2,000	2,000	2,000	2,000	2,000



Teresa Franco P.

[Handwritten signature]

[Handwritten signature]

[Multiple handwritten signatures and initials across the bottom of the page]

Presupuesto de Egresos por Clasificación por Objeto del Gasto - 2015

#|REF|

COG	DESCRIPCIÓN	ANUAL	ENERO	FEBRERO	MARZO	ABRIL	MAYO	JUNIO	JULIO	AGOSTO	SEPTIEMBRE	OCTUBRE	NOVIEMBRE	DICIEMBRE
323	Arrendamiento de mobiliario y equipo de administración, educacional y recreativo	-	-	-	-	-	-	-	-	-	-	-	-	-
324	Arrendamiento de equipo e instrumental médico y de laboratorio	-	-	-	-	-	-	-	-	-	-	-	-	-
325	Arrendamiento de equipo de transporte	-	-	-	-	-	-	-	-	-	-	-	-	-
326	Arrendamiento de maquinaria, otros equipos y herramientas	474,300	39,525	39,525	39,525	39,525	39,525	39,525	39,525	39,525	39,525	39,525	39,525	39,525
327	Arrendamiento de activos intangibles	-	-	-	-	-	-	-	-	-	-	-	-	-
328	Arrendamiento financiero	-	-	-	-	-	-	-	-	-	-	-	-	-
329	Otros arrendamientos	5,000	5,000	-	-	-	-	-	-	-	-	-	-	-
3300	SERVICIOS PROFESIONALES, CIENTÍFICOS, TÉCNICOS Y OTROS SERVICIOS	2,118,000	984,000	66,000	271,000	264,000	54,000	66,000	54,000	61,000	54,000	136,000	54,000	54,000
331	Servicios legales, de contabilidad, auditoría y relacionados	520,000	200,000	-	120,000	200,000	-	-	-	-	-	-	-	-
332	Servicios de diseño, arquitectura, ingeniería y actividades relacionadas	500,000	500,000	-	-	-	-	-	-	-	-	-	-	-
333	Servicios de consultoría administrativa, procesos, técnica y en tecnologías de la información	50,000	30,000	-	10,000	10,000	-	-	-	-	-	-	-	-
334	Servicios de capacitación	235,000	200,000	7,000	7,000	-	-	7,000	-	7,000	-	7,000	-	-
335	Servicios de investigación científica y desarrollo	-	-	-	-	-	-	-	-	-	-	-	-	-
336	Servicios de apoyo administrativo, traducción, fotocopiado e impresión	213,000	4,000	9,000	84,000	4,000	4,000	9,000	4,000	4,000	4,000	79,000	4,000	4,000
337	Servicios de protección y seguridad	-	-	-	-	-	-	-	-	-	-	-	-	-
338	Servicios de vigilancia	-	-	-	-	-	-	-	-	-	-	-	-	-
339	Servicios profesionales, científicos y técnicos integrales	600,000	50,000	50,000	50,000	50,000	50,000	50,000	50,000	50,000	50,000	50,000	50,000	50,000
3400	SERVICIOS FINANCIEROS, BANCARIOS Y COMERCIALES	296,000	208,000	8,000	8,000	8,000	8,000	8,000	8,000	8,000	8,000	8,000	8,000	8,000
341	Servicios financieros y bancarios	96,000	8,000	8,000	8,000	8,000	8,000	8,000	8,000	8,000	8,000	8,000	8,000	8,000
342	Servicios de cobranza, investigación crediticia y similar	-	-	-	-	-	-	-	-	-	-	-	-	-
343	Servicios de recaudación, traslado y custodia de valores	-	-	-	-	-	-	-	-	-	-	-	-	-
344	Seguros de responsabilidad patrimonial y fianzas	-	-	-	-	-	-	-	-	-	-	-	-	-
345	Seguro de bienes patrimoniales	200,000	200,000	-	-	-	-	-	-	-	-	-	-	-
346	Almacenaje, envase y embalaje	-	-	-	-	-	-	-	-	-	-	-	-	-
347	Fletes y maniobras	-	-	-	-	-	-	-	-	-	-	-	-	-
348	Comisiones por ventas	-	-	-	-	-	-	-	-	-	-	-	-	-
349	Servicios financieros, bancarios y comerciales integrales	-	-	-	-	-	-	-	-	-	-	-	-	-
3500	SERVICIOS DE INSTALACIÓN, REPARACIÓN, MANTENIMIENTO Y CONSERVACIÓN	1,154,750	96,313	107,813	107,813	95,313	95,313	92,813	95,313	92,813	92,813	92,813	92,813	92,813
351	Conservación y mantenimiento menor de inmuebles	48,000	4,000	4,000	4,000	4,000	4,000	4,000	4,000	4,000	4,000	4,000	4,000	4,000



Ferreira Francisco R.

[Handwritten signature]

[Handwritten signature]

Ejercicio Fiscal 2015

[Handwritten signature]

[Handwritten signature]

[Handwritten signature]

[Handwritten signature]

[Handwritten signature]

Presupuesto de Egresos por Clasificación por Objeto del Gasto - 2015

#!REF!

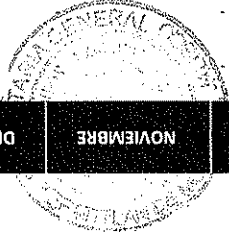
COG	DESCRIPCIÓN	ANUAL	ENERO	FEBRERO	MARZO	ABRIL	MAYO	JUNIO	JULIO	AGOSTO	SEPTIEMBRE	OCTUBRE	NOVIEMBRE	DICIEMBRE
-----	-------------	-------	-------	---------	-------	-------	------	-------	-------	--------	------------	---------	-----------	-----------

352	Instalación, reparación y mantenimiento de mobiliario y equipo de administración, educacional y recreativo	10,000	2,500	-	2,500	2,500	-	2,500	-	2,500	2,500	2,000	-	-
353	Instalación, reparación y mantenimiento de equipo de cómputo y tecnología de la información	30,000	15,000	-	15,000	-	-	-	-	-	-	-	-	-
354	Instalación, reparación y mantenimiento de equipo e instrumental médico y de laboratorio	105,900	8,825	8,825	8,825	8,825	8,825	8,825	8,825	8,825	8,825	8,825	8,825	8,825
355	Reparación y mantenimiento de equipo de transporte	170,400	14,200	14,200	14,200	14,200	14,200	14,200	14,200	14,200	14,200	14,200	14,200	14,200
356	Seguridad	-	-	-	-	-	-	-	-	-	-	-	-	-
357	Instalación, reparación y mantenimiento de maquinaria, otros equipos y herramienta	789,450	65,788	65,788	65,788	65,788	65,788	65,788	65,788	65,788	65,788	65,788	65,788	65,788
358	Servicios de limpieza y manejo de desechos	-	-	-	-	-	-	-	-	-	-	-	-	-
359	Servicios de jardinería y fumigación	1,000	1,000	-	-	-	-	-	-	-	-	-	-	-
3600	SERVICIOS DE COMUNICACIÓN SOCIAL Y PUBLICIDAD	27,000	5,000	7,500	2,500	2,500	2,500	-	2,500	2,500	2,000	2,000	-	-
361	Difusión por radio, televisión y otros medios de mensajes sobre programas y actividades gubernamentales	27,000	5,000	7,500	2,500	2,500	2,500	-	2,500	2,500	2,000	2,000	-	-
362	Difusión por radio, televisión y otros medios de mensajes comerciales para promover la venta de bienes o servicios	-	-	-	-	-	-	-	-	-	-	-	-	-
363	Servicios de creatividad, preproducción y producción de publicidad, excepto internet	-	-	-	-	-	-	-	-	-	-	-	-	-
364	Servicios de revelado de fotografías	-	-	-	-	-	-	-	-	-	-	-	-	-
365	Servicios de la industria filmica, del sonido y del video	-	-	-	-	-	-	-	-	-	-	-	-	-
366	Servicio de creación y difusión de contenido exclusivamente a través de internet	-	-	-	-	-	-	-	-	-	-	-	-	-
369	Otros servicios de información	-	-	-	-	-	-	-	-	-	-	-	-	-
3700	SERVICIOS DE TRASLADO Y VIÁTICOS	162,000	17,000	10,000	25,000	15,000	15,000	10,000	15,000	10,000	10,000	15,000	10,000	10,000
371	Pasajes aéreos	15,000	-	-	15,000	-	-	-	-	-	-	-	-	-
372	Pasajes terrestres	2,000	2,000	-	-	-	-	-	-	-	-	-	-	-
373	Pasajes marítimos, lacustres y fluviales	-	-	-	-	-	-	-	-	-	-	-	-	-
374	Autotransporte	-	-	-	-	-	-	-	-	-	-	-	-	-
375	Viáticos en el país	120,000	10,000	10,000	10,000	10,000	10,000	10,000	10,000	10,000	10,000	10,000	10,000	10,000
376	Viáticos en el extranjero	-	-	-	-	-	-	-	-	-	-	-	-	-
377	Gastos de instalación y traslado de menaje	-	-	-	-	-	-	-	-	-	-	-	-	-
378	Servicios integrales de traslado y viáticos	-	-	-	-	-	-	-	-	-	-	-	-	-
379	Otros servicios de traslado y hospedaje	25,000	5,000	-	5,000	5,000	5,000	-	5,000	-	-	5,000	-	-
3800	SERVICIOS OFICIALES	70,000	30,000	10,000	10,000	10,000	10,000	10,000	10,000	10,000	10,000	10,000	-	-
381	Gastos gubernamentales	-	-	-	-	-	-	-	-	-	-	-	-	-

370	162,000	17,000	10,000	25,000	15,000	15,000	10,000	15,000	10,000	10,000	10,000	15,000	10,000	10,000
371	15,000	-	-	15,000	-	-	-	-	-	-	-	-	-	-
372	2,000	2,000	-	-	-	-	-	-	-	-	-	-	-	-
373	-	-	-	-	-	-	-	-	-	-	-	-	-	-
374	-	-	-	-	-	-	-	-	-	-	-	-	-	-
375	120,000	10,000	10,000	10,000	10,000	10,000	10,000	10,000	10,000	10,000	10,000	10,000	10,000	10,000
376	-	-	-	-	-	-	-	-	-	-	-	-	-	-
377	-	-	-	-	-	-	-	-	-	-	-	-	-	-
378	-	-	-	-	-	-	-	-	-	-	-	-	-	-
379	25,000	5,000	-	5,000	5,000	5,000	-	5,000	-	-	5,000	-	-	-
3800	70,000	30,000	10,000	10,000	10,000	10,000	10,000	10,000	10,000	10,000	10,000	10,000	-	-
381	-	-	-	-	-	-	-	-	-	-	-	-	-	-

Ejercicio Fiscal 2015

Teresa Torres Q.



Presupuesto de Egresos por Clasificación por Objeto del Gasto - 2015

#IRFFI


COG	DESCRIPCIÓN	ANUAL	ENERO	FEBRERO	MARZO	ABRIL	MAYO	JUNIO	JULIO	AGOSTO	SEPTIEMBRE	OCTUBRE	NOVIEMBRE	DICIEMBRE
-----	-------------	-------	-------	---------	-------	-------	------	-------	-------	--------	------------	---------	-----------	-----------

382	Gastos de orden social y cultural	50,000	20,000	-	10,000	-	10,000	-	-	-	10,000	-	-	-
383	Congresos y convenciones	-	-	-	-	-	-	-	-	-	-	-	-	-
384	Exposiciones	-	-	-	-	-	-	-	-	-	-	-	-	-
385	Gastos de representación	20,000	10,000	-	-	-	-	-	-	-	-	-	-	-
3900	OTROS SERVICIOS GENERALES	5,402,600	1,351,200	1,277,400	27,400	27,400	27,400	27,400	1,277,400	27,400	27,400	1,277,400	27,400	27,400
391	Servicios funerarios y de cerremos	15,000	15,000	-	-	-	-	-	-	-	-	-	-	-
392	Impuestos y derechos	5,100,000	1,304,900	1,254,100	4,100	4,100	4,100	4,100	1,254,100	4,100	4,100	1,254,100	4,100	4,100
393	Impuestos y derechos de importación	-	-	-	-	-	-	-	-	-	-	-	-	-
394	Sentencias y resoluciones por autoridad competente	-	-	-	-	-	-	-	-	-	-	-	-	-
395	Penas, multas, accesorios y actualizaciones	8,000	8,000	-	-	-	-	-	-	-	-	-	-	-
396	Otros gastos por responsabilidades	-	-	-	-	-	-	-	-	-	-	-	-	-
397	Utilidades	-	-	-	-	-	-	-	-	-	-	-	-	-
398	Impuesto sobre nómina y otros que se deriven de una relación laboral	-	-	-	-	-	-	-	-	-	-	-	-	-
399	Otros servicios generales	279,600	23,300	23,300	23,300	23,300	23,300	23,300	23,300	23,300	23,300	23,300	23,300	23,300
4000	TRANSFERENCIAS, ASIGNACIONES, SUBSIDIOS Y OTRAS AYUDAS	1,496,000	308,000	108,000	108,000	108,000	108,000	108,000	108,000	108,000	108,000	108,000	108,000	108,000
4100	TRANSFERENCIAS INTERNAS Y ASIGNACIONES AL SECTOR PÚBLICO	-	-	-	-	-	-	-	-	-	-	-	-	-
411	Asignaciones presupuestarias al Poder Ejecutivo	-	-	-	-	-	-	-	-	-	-	-	-	-
412	Asignaciones presupuestarias al Poder Legislativo	-	-	-	-	-	-	-	-	-	-	-	-	-
413	Asignaciones presupuestarias al Poder Judicial	-	-	-	-	-	-	-	-	-	-	-	-	-
414	Asignaciones presupuestarias a Organos Autónomos	-	-	-	-	-	-	-	-	-	-	-	-	-
415	Transferencias internas otorgadas a entidades paraestatales y no financieras	-	-	-	-	-	-	-	-	-	-	-	-	-
416	Transferencias internas otorgadas a entidades paraestatales empresariales y no financieras	-	-	-	-	-	-	-	-	-	-	-	-	-
417	Transferencias internas otorgadas a fideicomisos públicos empresariales y no financieros	-	-	-	-	-	-	-	-	-	-	-	-	-
418	Transferencias internas otorgadas a instituciones paraestatales públicas financieras	-	-	-	-	-	-	-	-	-	-	-	-	-
419	Transferencias internas otorgadas a fideicomisos públicos financieros	-	-	-	-	-	-	-	-	-	-	-	-	-
4200	TRANSFERENCIAS AL RESTO DEL SECTOR PÚBLICO	-	-	-	-	-	-	-	-	-	-	-	-	-
421	Transferencias otorgadas a entidades paraestatales no financieras	-	-	-	-	-	-	-	-	-	-	-	-	-
422	Transferencias otorgadas para entidades paraestatales empresariales y no financieras	-	-	-	-	-	-	-	-	-	-	-	-	-
423	Transferencias otorgadas para instituciones paraestatales públicas financieras	-	-	-	-	-	-	-	-	-	-	-	-	-

Teresa Franco Q.

20
Ejercicio Fiscal 2015

[Handwritten signatures and scribbles]



Presupuesto de Egresos por Clasificación por Objeto del Gasto - 2015

#!REFI

COG	DESCRIPCIÓN	ANUAL	ENERO	FEBRERO	MARZO	ABRIL	MAYO	JUNIO	JULIO	AGOSTO	SEPTIEMBRE	OCTUBRE	NOVIEMBRE	DICIEMBRE
-----	-------------	-------	-------	---------	-------	-------	------	-------	-------	--------	------------	---------	-----------	-----------

424 Transferencias otorgadas a entidades federativas y municipios

425 Transferencias a fideicomisos de entidades federativas y municipios

4300 SUBSIDIOS Y SUBVENCIONES

431 Subsidios a la producción

432 Subsidios a la distribución

433 Subsidios a la inversión

434 Subsidios a la prestación de servicios públicos

435 Subsidios para cubrir diferenciales de tasas de interés

436 Subsidios a la vivienda

437 Subvenciones al consumo

438 Subsidios a entidades federativas y municipios

439 Otros subsidios

4400 AYUDAS SOCIALES

441 Ayudas sociales a personas

442 Beca y otras ayudas para programas de capacitación

443 Ayudas sociales a instituciones de enseñanza

444 Ayudas sociales a actividades científicas o académicas

445 Ayudas sociales a instituciones sin fines de lucro

446 Ayudas sociales a cooperativas

447 Ayudas sociales a entidades de interés público

448 Ayudas por desastres naturales y otros siniestros

4500 PENSIONES Y JUBILACIONES

451 Pensiones

452 Jubilaciones

459 Otras pensiones y jubilaciones

4600 TRANSFERENCIAS A FIDEICOMISOS, MANDATOS Y OTROS ANALOGOS

461 Transferencias a fideicomisos del Poder Ejecutivo

462 Transferencias a fideicomisos del Poder Legislativo

463 Transferencias a fideicomisos del Poder Judicial

Teresa Serrano R.

Banco - 05020

Ejercicio Fiscal 2015

Presupuesto de Egresos por Clasificación por Objeto del Gasto - 2015

#!REF!

COG	DESCRIPCIÓN	ANUAL	ENERO	FEBRERO	MARZO	ABRIL	MAYO	JUNIO	JULIO	AGOSTO	SEPTIEMBRE	OCTUBRE	NOVIEMBRE	DICIEMBRE
-----	-------------	-------	-------	---------	-------	-------	------	-------	-------	--------	------------	---------	-----------	-----------

464	Transferencias a fideicomisos públicos de entidades paraestatales no empresariales y no financieras	-	-	-	-	-	-	-	-	-	-	-	-	-
465	Transferencias a fideicomisos públicos de entidades paraestatales empresariales y no financieras	-	-	-	-	-	-	-	-	-	-	-	-	-
466	Transferencias a fideicomisos de instituciones públicas financieras	-	-	-	-	-	-	-	-	-	-	-	-	-
4700	TRANSFERENCIAS A LA SEGURIDAD SOCIAL	-	-	-	-	-	-	-	-	-	-	-	-	-
471	Transferencias por obligación de ley	-	-	-	-	-	-	-	-	-	-	-	-	-
4800	DONATIVOS	-	-	-	-	-	-	-	-	-	-	-	-	-
481	Donativos a instituciones sin fines de lucro	-	-	-	-	-	-	-	-	-	-	-	-	-
482	Donativos a entidades federativas	-	-	-	-	-	-	-	-	-	-	-	-	-
483	Donativos a fideicomisos privados	-	-	-	-	-	-	-	-	-	-	-	-	-
484	Donativos a fideicomisos estatales	-	-	-	-	-	-	-	-	-	-	-	-	-
485	Donativos internacionales	-	-	-	-	-	-	-	-	-	-	-	-	-
4900	TRANSFERENCIAS AL EXTERIOR	-	-	-	-	-	-	-	-	-	-	-	-	-
491	Transferencias para gobiernos extranjeros	-	-	-	-	-	-	-	-	-	-	-	-	-
492	Transferencias para organismos internacionales	-	-	-	-	-	-	-	-	-	-	-	-	-
493	Transferencias para el sector privado externo	-	-	-	-	-	-	-	-	-	-	-	-	-
5000	BIENES MUEBLES, INMUEBLES E INTANGIBLES	3,493,600	1,310,981	162,316	410,316	341,316	345,316	295,316	172,816	93,816	90,601	90,601	90,601	89,601
5100	MOBILIARIO Y EQUIPO DE ADMINISTRACIÓN	272,000	11,000	31,000	81,000	11,000	51,000	1,000	81,000	1,000	1,000	1,000	1,000	1,000
511	Muebles de oficina y estantería	32,000	11,000	1,000	11,000	1,000	1,000	1,000	1,000	1,000	1,000	1,000	1,000	1,000
512	Muebles, excepto de oficina y estantería	-	-	-	-	-	-	-	-	-	-	-	-	-
513	Bienes artísticos, culturales y científicos	-	-	-	-	-	-	-	-	-	-	-	-	-
514	Objetos de valor	-	-	-	-	-	-	-	-	-	-	-	-	-
515	Equipo de cómputo de tecnologías de la información	240,000	30,000	80,000	80,000	1,000	50,000	-	80,000	-	-	-	-	-
519	Otros mobiliarios y equipos de administración	-	-	-	-	-	-	-	-	-	-	-	-	-
5200	MOBILIARIO Y EQUIPO EDUCACIONAL Y RECREATIVO	18,000	4,000	3,000	1,000	2,000	1,000	1,000	1,000	1,000	1,000	1,000	1,000	1,000
521	Equipos y aparatos audiovisuales	-	-	-	-	-	-	-	-	-	-	-	-	-
522	Aparatos deportivos	-	-	-	-	-	-	-	-	-	-	-	-	-
523	Cámaras fotográficas y de video	5,000	3,000	2,000	-	-	-	-	-	-	-	-	-	-
529	Otro mobiliario y equipo educacional y recreativo	13,000	1,000	1,000	2,000	1,000	1,000	1,000	1,000	1,000	1,000	1,000	1,000	1,000
5300	EQUIPO E INSTRUMENTAL MEDICO Y DE LABORATORIO	120,000	10,000	10,000	10,000	10,000	10,000	10,000	10,000	10,000	10,000	10,000	10,000	10,000

Rosa Truero D.

2015-05-05

Ejercicio Fiscal 2015



Handwritten signatures and initials at the top of the page.

Presupuesto de Egresos por Clasificación por Objeto del Gasto - 2015

#REF!

COG	DESCRIPCIÓN	ANUAL	ENERO	FEBRERO	MARZO	ABRIL	MAYO	JUNIO	JULIO	AGOSTO	SEPTIEMBRE	OCTUBRE	NOVIEMBRE	DICIEMBRE
-----	-------------	-------	-------	---------	-------	-------	------	-------	-------	--------	------------	---------	-----------	-----------

531	Equipo médico y de laboratorio	120,000	10,000	10,000	10,000	10,000	10,000	10,000	10,000	10,000	10,000	10,000	10,000	10,000
-----	--------------------------------	---------	--------	--------	--------	--------	--------	--------	--------	--------	--------	--------	--------	--------

532	Instrumental médico y de laboratorio	-	-	-	-	-	-	-	-	-	-	-	-	-
-----	--------------------------------------	---	---	---	---	---	---	---	---	---	---	---	---	---

5400	VEHICULOS Y EQUIPO DE TRANSPORTE	-	-	-	-	-	-	-	-	-	-	-	-	-
------	----------------------------------	---	---	---	---	---	---	---	---	---	---	---	---	---

541	Vehículos y equipo de transporte	-	-	-	-	-	-	-	-	-	-	-	-	-
-----	----------------------------------	---	---	---	---	---	---	---	---	---	---	---	---	---

542	Carrocerías y remolques	-	-	-	-	-	-	-	-	-	-	-	-	-
-----	-------------------------	---	---	---	---	---	---	---	---	---	---	---	---	---

543	Equipo aerospacial	-	-	-	-	-	-	-	-	-	-	-	-	-
-----	--------------------	---	---	---	---	---	---	---	---	---	---	---	---	---

544	Equipo ferroviario	-	-	-	-	-	-	-	-	-	-	-	-	-
-----	--------------------	---	---	---	---	---	---	---	---	---	---	---	---	---

545	Embarcaciones	-	-	-	-	-	-	-	-	-	-	-	-	-
-----	---------------	---	---	---	---	---	---	---	---	---	---	---	---	---

549	Otros equipo de transporte	-	-	-	-	-	-	-	-	-	-	-	-	-
-----	----------------------------	---	---	---	---	---	---	---	---	---	---	---	---	---

5500	EQUIPO DE DEFENSA Y SEGURIDAD	-	-	-	-	-	-	-	-	-	-	-	-	-
------	-------------------------------	---	---	---	---	---	---	---	---	---	---	---	---	---

551	Equipo de defensa y seguridad	-	-	-	-	-	-	-	-	-	-	-	-	-
-----	-------------------------------	---	---	---	---	---	---	---	---	---	---	---	---	---

5600	MAQUINARIA, OTROS EQUIPOS Y HERRAMIENTAS	1,973,600	276,807	109,150	309,150	309,150	274,150	274,150	71,650	71,650	69,435	69,435	69,435	69,435
------	--	-----------	---------	---------	---------	---------	---------	---------	--------	--------	--------	--------	--------	--------

561	Maquinaria y equipo agropecuario	-	-	-	-	-	-	-	-	-	-	-	-	-
-----	----------------------------------	---	---	---	---	---	---	---	---	---	---	---	---	---

562	Maquinaria y equipo industrial	924,000	49,500	49,500	49,500	49,500	214,500	214,500	49,500	49,500	49,500	49,500	49,500	49,500
-----	--------------------------------	---------	--------	--------	--------	--------	---------	---------	--------	--------	--------	--------	--------	--------

563	Maquinaria y equipo de construcción	186,000	15,500	15,500	15,500	15,500	15,500	15,500	15,500	15,500	15,500	15,500	15,500	15,500
-----	-------------------------------------	---------	--------	--------	--------	--------	--------	--------	--------	--------	--------	--------	--------	--------

564	Sistemas de aire acondicionado, calefacción y de refrigeración industrial y comercial	-	-	-	-	-	-	-	-	-	-	-	-	-
-----	---	---	---	---	---	---	---	---	---	---	---	---	---	---

565	Equipo de comunicación y telecomunicación	25,200	4,735	1,860	1,860	1,860	1,860	1,860	1,860	1,860	1,860	1,860	1,860	1,860
-----	---	--------	-------	-------	-------	-------	-------	-------	-------	-------	-------	-------	-------	-------

566	Equipo de generación eléctrica, aparatos y accesorios eléctricos	40,900	4,823	3,682	3,682	3,682	3,682	3,682	3,682	3,682	3,682	2,575	2,575	2,575
-----	--	--------	-------	-------	-------	-------	-------	-------	-------	-------	-------	-------	-------	-------

567	Herramientas y máquinas-herramienta	10,000	2,248	1,107	1,107	1,107	1,107	1,107	1,107	1,107	1,107	-	-	-
-----	-------------------------------------	--------	-------	-------	-------	-------	-------	-------	-------	-------	-------	---	---	---

569	Otros equipos	787,500	200,000	37,500	237,500	37,500	37,500	37,500	-	-	-	-	-	-
-----	---------------	---------	---------	--------	---------	--------	--------	--------	---	---	---	---	---	---

5700	ACTIVOS BIOLÓGICOS	-	-	-	-	-	-	-	-	-	-	-	-	-
------	--------------------	---	---	---	---	---	---	---	---	---	---	---	---	---

571	Bovinos	-	-	-	-	-	-	-	-	-	-	-	-	-
-----	---------	---	---	---	---	---	---	---	---	---	---	---	---	---

572	Porcinos	-	-	-	-	-	-	-	-	-	-	-	-	-
-----	----------	---	---	---	---	---	---	---	---	---	---	---	---	---

573	Aves	-	-	-	-	-	-	-	-	-	-	-	-	-
-----	------	---	---	---	---	---	---	---	---	---	---	---	---	---

574	Ovinos y caprinos	-	-	-	-	-	-	-	-	-	-	-	-	-
-----	-------------------	---	---	---	---	---	---	---	---	---	---	---	---	---

575	Peces y acuicultura	-	-	-	-	-	-	-	-	-	-	-	-	-
-----	---------------------	---	---	---	---	---	---	---	---	---	---	---	---	---

576	Equinos	-	-	-	-	-	-	-	-	-	-	-	-	-
-----	---------	---	---	---	---	---	---	---	---	---	---	---	---	---

577	Especies menores y de zoológico	-	-	-	-	-	-	-	-	-	-	-	-	-
-----	---------------------------------	---	---	---	---	---	---	---	---	---	---	---	---	---

578	Arboles y plantas	-	-	-	-	-	-	-	-	-	-	-	-	-
-----	-------------------	---	---	---	---	---	---	---	---	---	---	---	---	---

579	Arboles y plantas	-	-	-	-	-	-	-	-	-	-	-	-	-
-----	-------------------	---	---	---	---	---	---	---	---	---	---	---	---	---

579	Arboles y plantas	-	-	-	-	-	-	-	-	-	-	-	-	-
-----	-------------------	---	---	---	---	---	---	---	---	---	---	---	---	---

579	Arboles y plantas	-	-	-	-	-	-	-	-	-	-	-	-	-
-----	-------------------	---	---	---	---	---	---	---	---	---	---	---	---	---

579	Arboles y plantas	-	-	-	-	-	-	-	-	-	-	-	-	-
-----	-------------------	---	---	---	---	---	---	---	---	---	---	---	---	---

579	Arboles y plantas	-	-	-	-	-	-	-	-	-	-	-	-	-
-----	-------------------	---	---	---	---	---	---	---	---	---	---	---	---	---

579	Arboles y plantas	-	-	-	-	-	-	-	-	-	-	-	-	-
-----	-------------------	---	---	---	---	---	---	---	---	---	---	---	---	---

579	Arboles y plantas	-	-	-	-	-	-	-	-	-	-	-	-	-
-----	-------------------	---	---	---	---	---	---	---	---	---	---	---	---	---

579	Arboles y plantas	-	-	-	-	-	-	-	-	-	-	-	-	-
-----	-------------------	---	---	---	---	---	---	---	---	---	---	---	---	---

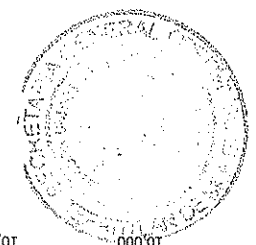
579	Arboles y plantas	-	-	-	-	-	-	-	-	-	-	-	-	-
-----	-------------------	---	---	---	---	---	---	---	---	---	---	---	---	---

Teresa Gonzalez D.

Ejercicio Fiscal 2015

578 Arboles y plantas
577 Especies menores y de zoológico
576 Equinos
575 Peces y acuicultura
574 Ovinos y caprinos
573 Aves
572 Porcinos
571 Bovinos
5700 ACTIVOS BIOLÓGICOS
569 Otros equipos
567 Herramientas y máquinas-herramienta
566 Equipo de generación eléctrica, aparatos y accesorios eléctricos
565 Equipo de comunicación y telecomunicación

Handwritten signatures and stamps at the top left of the page.



Presupuesto de Egresos por Clasificación por Objeto del Gasto - 2015

#REF!

COG	DESCRIPCIÓN	ANUAL	ENERO	FEBRERO	MARZO	ABRIL	MAYO	JUNIO	JULIO	AGOSTO	SEPTIEMBRE	OCTUBRE	NOVIEMBRE	DICIEMBRE
-----	-------------	-------	-------	---------	-------	-------	------	-------	-------	--------	------------	---------	-----------	-----------

579	Otros activos biológicos	-	-	-	-	-	-	-	-	-	-	-	-	-
5800	BIENES INMUEBLES	-	-	-	-	-	-	-	-	-	-	-	-	-
581	Terrenos	-	-	-	-	-	-	-	-	-	-	-	-	-
582	Viviendas	-	-	-	-	-	-	-	-	-	-	-	-	-
583	Edificios no residenciales	-	-	-	-	-	-	-	-	-	-	-	-	-
589	Otros bienes inmuebles	-	-	-	-	-	-	-	-	-	-	-	-	-
5900	ACTIVOS INTANGIBLES	1,110,000	1,009,174	9,166	9,166	9,166	9,166	9,166	9,166	9,166	9,166	9,166	9,166	9,166
591	Software	1,000,000	1,000,000	-	-	-	-	-	-	-	-	-	-	-
592	Patentes	-	-	-	-	-	-	-	-	-	-	-	-	-
593	Marcas	-	-	-	-	-	-	-	-	-	-	-	-	-
594	Derechos	-	-	-	-	-	-	-	-	-	-	-	-	-
595	Concesiones	-	-	-	-	-	-	-	-	-	-	-	-	-
596	Franquicias	-	-	-	-	-	-	-	-	-	-	-	-	-
597	Licencias informáticas e intelectuales	110,000	9,174	9,166	9,166	9,166	9,166	9,166	9,166	9,166	9,166	9,166	9,166	9,166
598	Licencias industriales, comerciales y otras	-	-	-	-	-	-	-	-	-	-	-	-	-
599	Otros activos intangibles	-	-	-	-	-	-	-	-	-	-	-	-	-

6000	INVERSIÓN PÚBLICA	-	-	-	-	-	-	-	-	-	-	-	-	-
------	-------------------	---	---	---	---	---	---	---	---	---	---	---	---	---

600	OBRA PÚBLICA EN BIENES DE DOMINIO PÚBLICO	-	-	-	-	-	-	-	-	-	-	-	-	-
611	Edificación habitacional	-	-	-	-	-	-	-	-	-	-	-	-	-
612	Edificaciónno habitacional	-	-	-	-	-	-	-	-	-	-	-	-	-
613	Construcción de obras para el abastecimiento de agua, petróleo, gas, electricidad y telecomunicaciones	-	-	-	-	-	-	-	-	-	-	-	-	-
614	División de terrenos y construcción de obras de urbanización	-	-	-	-	-	-	-	-	-	-	-	-	-
615	Construcción de vías de comunicación	-	-	-	-	-	-	-	-	-	-	-	-	-
616	Otras construcciones de ingeniería civil u obra pesada	-	-	-	-	-	-	-	-	-	-	-	-	-
617	Instalaciones y equipamiento en construcciones	-	-	-	-	-	-	-	-	-	-	-	-	-
619	Trabajo de acabados en edificaciones y otros trabajos especializados	-	-	-	-	-	-	-	-	-	-	-	-	-
6200	OBRA PÚBLICA EN BIENES PROPIOS	-	-	-	-	-	-	-	-	-	-	-	-	-
621	Edificación habitacional	-	-	-	-	-	-	-	-	-	-	-	-	-
629	Edificaciónno habitacional	-	-	-	-	-	-	-	-	-	-	-	-	-



Tomas Vences D.

Ejercicio Fiscal 2015

Presupuesto de Egresos por Clasificación por Objeto del Gasto - 2015

#!REFI

COG	DESCRIPCIÓN	ANUAL	ENERO	FEBRERO	MARZO	ABRIL	MAYO	JUNIO	JULIO	AGOSTO	SEPTIEMBRE	OCTUBRE	NOVIEMBRE	DICIEMBRE
-----	-------------	-------	-------	---------	-------	-------	------	-------	-------	--------	------------	---------	-----------	-----------

623	Construcción de obras para el abastecimiento de agua, petróleo, gas, electricidad y telecomunicaciones													
624	División de terrenos y construcción de obras de urbanización													
625	Construcción de vías de comunicación													
626	Otras construcciones de ingeniería civil u obra pesada													
627	Instalaciones y equipamiento en construcciones													
629	Trabajos de acabados en edificaciones y otros trabajos especializados													
630	PROYECTOS PRODUCTIVOS Y ACCIONES DE FOMENTO													
631	Estudios, formulación y evaluación de proyectos productivos no incluidos en conceptos anteriores de este capítulo													
632	Ejecución de proyectos productivos no incluidos en conceptos anteriores de este capítulo													
7000	INVERSIONES FINANCIERAS Y OTRAS PROVISIONES													
INVERSIONES PARA EL FOMENTO DE ACTIVIDADES PRODUCTIVAS														
7100	Créditos otorgados por entidades federativas y municipios al sector social y privado para el fomento de actividades productivas													
711	Créditos otorgados por las entidades federativas a municipios para el fomento de actividades productivas													
712	Créditos otorgados por las entidades federativas a municipios para el fomento de actividades productivas													
7200	ACCIONES Y PARTICIPACIONES DE CAPITAL													
721	Acciones y participaciones de capital en entidades parastatales no empresariales y no financieras con fines de política económica													
722	Acciones y participaciones de capital en entidades parastatales empresariales y no financieras con fines de política económica													
723	Acciones y participaciones de capital en instituciones parastatales públicas financieras con fines de política económica													
724	Acciones y participaciones de capital en el sector privado con fines de política económica													
725	Acciones y participaciones de capital en organismos internacionales con fines de política económica													
726	Acciones y participaciones de capital en el sector externo con fines de política económica													
727	Acciones y participaciones de capital en el sector público con fines de gestión de la liquidez													
728	Acciones y participaciones de capital en el sector privado con fines de gestión de la liquidez													
729	Acciones y participaciones de capital en el sector externo con fines de gestión de la liquidez													
7300	COMRA DE TÍTULOS Y VALORES													
731	Bonos													

Francisco Franco P.



721	Acciones y participaciones de capital en entidades parastatales no empresariales y no financieras con fines de política económica	
722	Acciones y participaciones de capital en entidades parastatales empresariales y no financieras con fines de política económica	
723	Acciones y participaciones de capital en instituciones parastatales públicas financieras con fines de política económica	
724	Acciones y participaciones de capital en el sector privado con fines de política económica	
725	Acciones y participaciones de capital en organismos internacionales con fines de política económica	
726	Acciones y participaciones de capital en el sector externo con fines de política económica	
727	Acciones y participaciones de capital en el sector público con fines de gestión de la liquidez	
728	Acciones y participaciones de capital en el sector privado con fines de gestión de la liquidez	
729	Acciones y participaciones de capital en el sector externo con fines de gestión de la liquidez	
7300	COMRA DE TÍTULOS Y VALORES	
731	Bonos	

Ejercicio Fiscal 2015

696

Presupuesto de Egresos por Clasificación por Objeto del Gasto - 2015

#REF!

COG	DESCRIPCIÓN	ANUAL	ENERO	FEBRERO	MARZO	ABRIL	MAYO	JUNIO	JULIO	AGOSTO	SEPTIEMBRE	OCTUBRE	NOVIEMBRE	DICIEMBRE
-----	-------------	-------	-------	---------	-------	-------	------	-------	-------	--------	------------	---------	-----------	-----------

762 Depósitos a largo plazo en moneda extranjera

7900 PROVISIONES PARA CONTINGENCIAS Y OTRAS EROGACIONES ESPECIALES

791 Contingencias por fenómenos naturales

792 Contingencias socioeconómicas

799 Otras erogaciones especiales

800 PARTICIPACIONES Y APORTACIONES

8100 PARTICIPACIONES

811 Fondo general de participaciones

812 Fondo de fomento municipal

813 Participaciones de las entidades federativas a los municipios

814 Otros conceptos participables de la federación a entidades federativas

815 Otros conceptos participables de la federación a municipios

816 Convenios de colaboración administrativa

8300 APORTACIONES

831 Aportaciones de la federación a las entidades federativas

832 Aportaciones de la federación a municipios

833 Aportaciones de las entidades federativas a los municipios

834 Aportaciones previstas en leyes y decretos al sistema de protección social

835 Aportaciones previstas en leyes y decretos compensatorias a entidades federativas y municipios

8500 CONVENIOS

851 Convenios de reasignación

852 Convenios de descentralización

853 Otros convenios

9000 DEUDA PÚBLICA

9100 AMORTIZACIÓN DE LA DEUDA PÚBLICA

911 Amortización de la deuda interna con instituciones de crédito

912 Amortización de la deuda interna por emisión de títulos y valores

913 Amortización de arrendamientos financieros

Ejercicio Fiscal 2015

Teresa Franco D.

CARRERA

--	--	--	--	--	--	--	--	--	--	--	--	--	--	--

--	--	--	--	--	--	--	--	--	--	--	--	--	--	--



Handwritten signatures and scribbles at the top of the page, including a large signature on the left and several smaller ones on the right.

Presupuesto de Egresos por Clasificación por Objeto del Gasto - 2015

#REF!

COG	DESCRIPCIÓN	ANUAL	ENERO	FEBRERO	MARZO	ABRIL	MAYO	JUNIO	JULIO	AGOSTO	SEPTIEMBRE	OCTUBRE	NOVIEMBRE	DICIEMBRE
-----	-------------	-------	-------	---------	-------	-------	------	-------	-------	--------	------------	---------	-----------	-----------

914 Amortización de la deuda externa con instituciones de crédito

915 Amortización de deuda externa con organismos financieros internacionales

916 Amortización de la deuda bilateral

917 Amortización de la deuda externa por emisión de títulos y valores

918 Amortización de arrendamientos financieros internacionales

920 INTERESES DE LA DEUDA PÚBLICA

921 Intereses de la deuda interna con instituciones de crédito

922 Intereses derivados de la colocación de títulos y valores

923 Intereses por arrendamientos financieros nacionales

924 Intereses de la deuda externa con instituciones de crédito

925 Intereses de la deuda con organismos financieros internacionales

926 Intereses de la deuda bilateral

927 Intereses derivados de la colocación de títulos y valores en el exterior

928 Intereses por arrendamientos financieros internacionales

930 COMISIONES DE LA DEUDA PÚBLICA

931 Comisiones de la deuda pública interna

932 Comisiones de la deuda pública externa

940 GASTOS DE LA DEUDA PÚBLICA

941 Gastos de la deuda pública interna

942 Gastos de la deuda pública externa

950 COSTO POR COBERTURAS

951 Costos por coberturas

960 APOYOS FINANCIEROS

961 Apoyos a intermediarios financieros

962 Apoyos a ahorradores y deudores del Sistema financiero Nacional

9900 ADEUDOS DE EJERCICIOS FISCALES ANTERIORES

991 ADEUDOS (ADEFAS)

Ejercicio Fiscal 2015

Teoana Serrano D,

15/11/2015




Handwritten signatures and scribbles at the top of the page.

Presupuesto de Egresos por Clasificación por Objeto del Gasto - 2015

#|REF|

COG	DESCRIPCIÓN	ANUAL	ENERO	FEBRERO	MARZO	ABRIL	MAYO	JUNIO	JULIO	AGOSTO	SEPTIEMBRE	OCTUBRE	NOVIEMBRE	DICIEMBRE
	TOTAL DE EGRESOS	92,450,385	10,890,976	8,398,646	7,493,146	7,584,646	7,309,646	6,964,646	8,093,646	6,760,646	6,756,109	8,684,609	6,772,337	6,741,337



[Handwritten signature]
 Ferrer-Viramontes R.

[Handwritten signature]
 - 2015
 - 04/03

[Handwritten signature]

[Handwritten signature]

[Handwritten signature]

[Large handwritten signature]

[Handwritten signature]

[Handwritten signature]

AGUA Y SANEAMIENTO DEL MUNICIPIO DE TEPATITLAN
PRESUPUESTO DE EGRESOS, EJERCICIO FISCAL 2015

30



Resumen de proyectos

DEPENDENCIA: DIR.GEN A-1 DIRECCION GENERAL

SUMA PROYECTOS \$500,000.00
INICIO FIN
ENERO-DICIEMBRE IMPORTE
\$500,000.00

PROYECTO OBJETIVO
DIR.GEN A-1-79-PRESTACION DE IDENTIFICAR LAS CONDICIONES ACTUALES DE LA RED HIDRAULICA DE LA CABECERA MUNICIPAL Y BUSCAR ALTERNATIVAS DE MEJORA

PROYECTO
DIR.GEN A-1-79-PRESTACION DE SERVICIOS PUBLICOS.

DEPENDENCIA: JEF.ADMÓN B-2 JEFATURA ADMINISTRATIVA

SUMA PROYECTOS \$74,455,308.96
INICIO FIN
ENERO-DICIEMBRE IMPORTE
\$151,000.00

PROYECTO OBJETIVO
JEF.ADMÓN B-2-71-PRESTACION DE SERVICIOS PUBLICOS. ADQUISICION Y MODERNIZACION DE LOS BIENES MUEBLES E INMUEBLES PARA EFICIENTAR Y HOMOLOGAR AL ORGANISMO DOTAR LO INSPENSABLE DE LOS BIENES CONSUMIBLES Y COMBUSTIBLES PARA UN OPTIMO FUNCIONAMIENTO.

PROYECTO
JEF.ADMÓN B-2-71-PRESTACION DE SERVICIOS PUBLICOS.

JEF.ADMÓN B-2-65-PRESTACION DE SERVICIOS PUBLICOS.

ENERO-DICIEMBRE \$1,920,800.00

JEF.ADMÓN B-2-63-PRESTACION DE SERVICIOS PUBLICOS.

ENERO-DICIEMBRE \$36,665,908.96

JEF.ADMÓN B-2-73-PRESTACION DE SERVICIOS PUBLICOS.

ENERO-DICIEMBRE \$34,117,600.00

JEF.ADMÓN B-2-54-PRESTACION DE SERVICIOS PUBLICOS.

ENERO-DICIEMBRE \$1,600,000.00

DEPENDENCIA: JEF.COMER C-3 JEFATURA COMERCIAL

SUMA PROYECTOS \$1,807,500.00
INICIO FIN
ENERO-DICIEMBRE IMPORTE
\$1,745,000.00

PROYECTO OBJETIVO
JEF.COMER C-3-57-PRESTACION DE SERVICIOS PUBLICOS. ADQUISICION Y RENOVACION DE MICROMEDIDORES ASI COMO REPARACION, MANTENIMIENTO O ADQUISICION DE TERMINALES DE LECTURA

PROYECTO
JEF.COMER C-3-57-PRESTACION DE SERVICIOS PUBLICOS.

JEF.COMER C-3-58-PRESTACION DE SERVICIOS PUBLICOS.

ENERO-DICIEMBRE \$62,500.00

DEPENDENCIA: JEF.TÉC D-4 JEFATURA TÉCNICA

SUMA PROYECTOS \$13,680,376.96
INICIO FIN
ENERO-DICIEMBRE IMPORTE
\$90,999.96
\$80,000.00

PROYECTO OBJETIVO
JEF.TÉC D-4-85-PRESTACION DE SERVICIOS PUBLICOS. ANALIZAR DE MANERA OPIURTUNA Y EFICAZ EL AGUA POTABLE CONSTRUCCION DE ALMACEN PARA TENER CONTROL SOBRE LAS HERRAMIENTAS

PROYECTO
JEF.TÉC D-4-85-PRESTACION DE SERVICIOS PUBLICOS.
JEF.TÉC D-4-77-PRESTACION DE SERVICIOS PUBLICOS.

Francisco D.

JEF. TÈC D-4-75-PRESTACIÓN DE SERVICIOS PÚBLICOS.

JEF. TÈC D-4-53-APOYO A LA FUNCIÓN PÚBLICA Y AL MEJORAMIENTO DE LA GESTIÓN.

JEF. TÈC D-4-87-PRESTACIÓN DE SERVICIOS PÚBLICOS.

JEF. TÈC D-4-64-PRESTACIÓN DE SERVICIOS PÚBLICOS.

JEF. TÈC D-4-72-PRESTACIÓN DE SERVICIOS PÚBLICOS.

JEF. TÈC D-4-83-PRESTACIÓN DE SERVICIOS PÚBLICOS.

JEF. TÈC D-4-102-PRESTACIÓN DE SERVICIOS PÚBLICOS.

JEF. TÈC D-4-74-PRESTACIÓN DE SERVICIOS PÚBLICOS.

JEF. TÈC D-4-76-PRESTACIÓN DE SERVICIOS PÚBLICOS.

JEF. TÈC D-4-104-PRESTACIÓN DE SERVICIOS PÚBLICOS.

JEF. TÈC D-4-114-OTROS SUBSIDIOS.

JEF. TÈC D-4-84-PRESTACIÓN DE SERVICIOS PÚBLICOS.

DEPENDENCIA: SANEAMIENTO

PROYECTO

SANEAMIENTO E-5-115-PRESTACIÓN DE SERVICIOS PÚBLICOS.

SANEAMIENTO E-5-89-PRESTACIÓN DE SERVICIOS PÚBLICOS.

SANEAMIENTO E-5-88-PRESTACIÓN DE SERVICIOS PÚBLICOS.

SANEAMIENTO E-5-98-PRESTACIÓN DE SERVICIOS PÚBLICOS.

SANEAMIENTO E-5-91-PRESTACIÓN DE SERVICIOS PÚBLICOS.

CONTAR CON EQUIPO DE APOYO EN LA DETECCIÓN DE FUGAS Y REPARACION DE BACHES

CONTAR CON MOBILIARIO ADECUADO EN LAS OFICINAS DEL AREA TECNICA

CONSTRUCCION DE ALMACEN PARA PROTEGER EQUIPO DE BOMBEO Y HERRAMIENTAS

MANTENER EN CONDICIONES APROPIADAS LAS REDES DE DISTRIBUCION DE AGUA POTABLE Y AMPLIACION DE LAS REDES

MANTENER EN CONDICIONES ADECUADAS LOS POZOS DE AGUA POTABLE

MANTENER LOS VEHICULOS EN CODICIONES ADECUADAS PARA MAYOR EFICIENCIA EN LOS SERVICIOS

MANTENER Y OPERAR EN CONDICIONES ADECUADAS LAS PLANTAS POTABILIZADORAS

PROPORCIONAR VESTUARIO Y PRENDAS DE PROTECCION ADECUADOS PARA EL PERSONAL QUE LABORA EN EL AREA TECNICA

QUE LA POBLACION CUENTE CON SERVICIO DE ALCANTARILLADO REEMPLAZO DE 2 MOTORREDUCTORES Y TENER USO DE ENERGIA ELÉCTRICA CUANDO CFE PRESENTA FALLA EN EL ABASTECIMIENTO

RENOVACION GENERAL DEL EDIFICIO Y SUS INSTALACIONES

TENER CAPACIDAD DE ANALISIS DE LAS AGUAS RESIDUALES Y DEL MONITOREO DE LAS DESCARGAS

OBJETIVO

CONTAR CON LAS INSTALACIONES ADMINISTRATIVAS EN BUENAS CONDICIONES

EVITAR ACCIDENTES A LOS OPERADORES AL MOMENTO DE REALIZAR MANTENIMIENTO Y LABORES DIARIAS EN LA PTAR LAGUNILLAS

INSTALAR Y OPERAR EL SOPLADOR Y DIFUSORES DE AIRE EN LA PTAR CEINJURE

MANTENER Y OPERAR EN CONDICIONES ADECUADAS LAS PTARS DEL MUNICIPIO DE TEPATITLAN

SUSTITUIR EQUIPOS MECANICOS Y ELECTROMECANICOS QUE SE ENCUENTREN EN MALAS CONDICIONES

ENERO-DICIEMBRE \$600,000.00

ENERO-DICIEMBRE \$12,000.00

ENERO-DICIEMBRE \$250,000.00

ENERO-DICIEMBRE \$2,840,400.00

ENERO-DICIEMBRE \$1,222,900.00

ENERO-DICIEMBRE \$1,359,600.00

ENERO-DIEMBRE \$4,711,037.44

ENERO-DICIEMBRE \$65,000.00

ENERO-DICIEMBRE \$1,617,540.00

ENERO-DICIEMBRE \$130,899.98

01 DE ENERO AL 31 DE DICIEMBRE 2015 \$469,999.68

ENERO-DICIEMBRE \$229,999.92

SUMA PROYECTOS

\$2,007,199.32

IMPORTE

01 ENERO A 31 DICIEMBRE 2015 \$219,999.72

ENERO-DICIEMBRE \$295,999.68

ENERO-DICIEMBRE \$121,200.00

ENERO-DICIEMBRE \$990,000.00

ENERO-DICIEMBRE \$379,999.92

TOTAL PROYECTOS:


\$92,450,385.24

Ismael Franco P.

AGUA Y SANEAMIENTO DEL MUNICIPIO DE TEPATITLAN
 PRESUPUESTO DE EGRESOS, EJERCICIO FISCAL 2015

Presupuesto de Egresos por Clasificación - Programática

F.FN.SF	PROGRAMA	1000	2000	3000	4000	5000	6000	9000	TOTAL
1.2.2	PRESTACIÓN DE SERVICIOS PÚBLICOS.	\$0.00	\$5,352,886.84	\$955,350.00	\$0.00	\$540,899.88	\$0.00	\$0.00	\$6,849,136.72
1.5.1	OTROS SUBSIDIOS.	\$0.00	\$385,999.68	\$0.00	\$0.00	\$84,000.00	\$0.00	\$0.00	\$469,999.68
1.8.5	APOYO A LA FUNCIÓN PÚBLICA Y AL MEJORAMIENTO DE LA	\$0.00	\$0.00	\$0.00	\$0.00	\$12,000.00	\$0.00	\$0.00	\$12,000.00
1.8.5	PRESTACIÓN DE SERVICIOS PÚBLICOS.	\$34,133,908.96	\$4,667,500.00	\$35,052,400.00	\$1,496,000.00	\$128,000.00	\$0.00	\$0.00	\$75,477,808.96
2.1.3	PRESTACIÓN DE SERVICIOS PÚBLICOS.	\$0.00	\$1,303,239.92	\$318,300.00	\$0.00	\$306,000.00	\$0.00	\$0.00	\$1,927,539.92
2.2.3	PRESTACIÓN DE SERVICIOS PÚBLICOS.	\$0.00	\$3,719,000.00	\$1,141,200.00	\$0.00	\$1,162,700.00	\$0.00	\$0.00	\$6,022,900.00
2.3.5	PRESTACIÓN DE SERVICIOS PÚBLICOS.	\$0.00	\$60,999.96	\$30,000.00	\$0.00	\$0.00	\$0.00	\$0.00	\$90,999.96
3.8.2	PRESTACIÓN DE SERVICIOS PÚBLICOS.	\$0.00	\$136,800.00	\$203,200.00	\$0.00	\$1,260,000.00	\$0.00	\$0.00	\$1,600,000.00
TOTALES		\$34,133,908.96	\$15,626,426.40	\$37,700,450.00	\$1,496,000.00	\$3,493,599.88	\$0.00	\$0.00	\$92,450,385.24



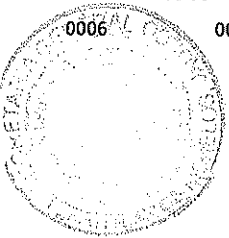
Tenue Franco P.

Handwritten signature and scribbles.

AGUA Y SANIAMIENTO DEL MUNICIPIO DE TEPATITLAN
 PRESUPUESTO DE EGRESOS, EJERCICIO FISCAL 2015

Presupuesto de Egresos por Clasificación - Administrativa

C.E.	U.A.	UNIDAD RESPONSABLE	1000	2000	3000	4000	5000	6000	TOTAL
3.1.1.2	DIR.GEN A- DIRECCION GENERAL	\$0.00	\$0.00	\$500,000.00	\$0.00	\$0.00	\$0.00	\$0.00	\$500,000.00
3.1.1.2	JEF.ADMON JEFATURA ADMINISTRATIVA	\$34,133,908.96	\$2,846,800.00	\$34,693,600.00	\$1,496,000.00	\$1,285,000.00	\$0.00	\$0.00	\$74,455,308.96
3.1.1.2	JEF.COMER JEFATURA COMERCIAL	\$0.00	\$1,642,500.00	\$62,000.00	\$0.00	\$103,000.00	\$0.00	\$0.00	\$1,807,500.00
3.1.1.2	JEF.TEC.D- JEFATURA TECNICA	\$0.00	\$10,439,927.00	\$1,544,850.00	\$0.00	\$1,695,599.96	\$0.00	\$0.00	\$13,680,376.96
3.1.1.2	SANEA E/S SANIAMIENTO	\$0.00	\$697,199.40	\$900,000.00	\$0.00	\$409,999.92	\$0.00	\$0.00	\$2,007,199.32
TOTALES		\$34,133,908.96	\$15,626,426.40	\$37,700,450.00	\$1,496,000.00	\$3,493,599.88	\$0.00	\$0.00	\$92,450,385.24



C.E. U.A. UNIDAD RESPONSABLE

3.1.1.2 DIR.GEN A- DIRECCION GENERAL

3.1.1.2 JEF.ADMON JEFATURA ADMINISTRATIVA

3.1.1.2 JEF.COMER JEFATURA COMERCIAL

3.1.1.2 JEF.TEC.D- JEFATURA TECNICA

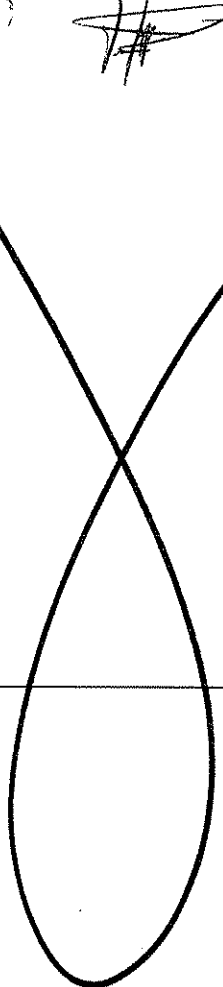
3.1.1.2 SANEA E/S SANIAMIENTO

TOTALES

Teresa Franco O.

Handwritten signature and scribbles.

Handwritten signatures and scribbles at the top of the page.



AGUA Y SANEAMIENTO DEL MUNICIPIO DE TEPATITLAN
 PRESUPUESTO DE EGRESOS, EJERCICIO FISCAL 2015

(34)



Presupuesto Total de Egresos

SERVICIOS PERSONALES		36.92	\$34,133,908.96
1100 REMUNERACIONES AL PERSONAL DE CARACTER PERMANENTE		26.13	\$24,155,346.35
111	DIETAS		
112	HABERES		
113	SUELDOS BASE AL PERSONAL PERMANENTE	26.128	\$24,155,346.35
	40100 - RECAUDACION PROPIA	15.677	\$14,493,207.80
	40200 - 20% PARA EL SANEAMIENTO DE LAS AGUAS RESIDUALES	7.838	\$7,246,603.91
	40300 - 2% O 3% PARA LA INFRAESTRUCTURA BASICA EXISTENTE	2.613	\$2,415,534.64
114	REMUNERACIONES POR ADSCRIPCION LABORAL EN EL EXTRANJERO		
1200	REMUNERACIONES AL PERSONAL DE CARACTER TRANSITORIO	1.62	\$1,500,000.00
121	HONORARIOS ASIMILABLES A SALARIOS		
122	SUJLDO BASE AL PERSONAL EVENTUAL	1.622	\$1,500,000.00
	40100 - RECAUDACION PROPIA	1.136	\$1,050,000.00
	40200 - 20% PARA EL SANEAMIENTO DE LAS AGUAS RESIDUALES	0.487	\$450,000.00
123	RETRIBUCIONES POR SERVICIOS DE CARACTER SOCIAL		
124	RETRIBUCION A LOS REPRESENTANTES DE LOS TRABAJADORES Y DE LOS PATRONES EN LA JU		
1300	REMUNERACIONES ADICIONALES Y ESPECIALES	4.46	\$4,123,962.61
131	PRIMAS POR AÑOS DE SERVICIO EFECTIVOS PRESTADOS		
132	PRIMAS DE VACACIONES, DOMINICAL Y GRATIFICACION DE FIN DE AÑO	3.992	\$3,690,399.61
	40100 - RECAUDACION PROPIA	2.395	\$2,214,239.76
	40200 - 20% PARA EL SANEAMIENTO DE LAS AGUAS RESIDUALES	1.198	\$1,107,119.88
	40300 - 2% O 3% PARA LA INFRAESTRUCTURA BASICA EXISTENTE	0.399	\$369,039.97
133	HORAS EXTRAORDINARIAS	0.469	\$433,563.00
	40100 - RECAUDACION PROPIA	0.281	\$260,137.80
	40200 - 20% PARA EL SANEAMIENTO DE LAS AGUAS RESIDUALES	0.141	\$130,068.90
	40300 - 2% O 3% PARA LA INFRAESTRUCTURA BASICA EXISTENTE	0.047	\$43,356.30
134	COMPENSACIONES		
135	SOBREHABERES		
136	ASIGNACIONES DE TECNICO, DE MANDO, POR COMISION, DE VUELO Y DE TECNICO ESPECIAL		
137	HONORARIOS ESPECIALES		
138	PARTICIPACIONES POR VIGILANCIA EN EL CUMPLIMIENTO DE LAS LEYES Y CUSTODIA DE VAL		
1400	SEGURIDAD SOCIAL	2.89	\$2,676,000.00

martes, 09 de diciembre de 2014

Jesus Franco O.

Jesus Franco

Página 1 de 17

41

141 APORTACIONES DE SEGURIDAD SOCIAL

142 APORTACIONES A FONDOS DE VIVIENDA

SECRETARÍA DE ECONOMÍA
ESTADOS UNIDOS MEXICANOS
SECRETARÍA DE ECONOMÍA
DIRECCIÓN GENERAL DE REGISTRO Y FISCALÍA
DIRECCIÓN DE REGISTRO FISCAL

2% O 3% PARA LA INFRAESTRUCTURA BASICA EXISTENTE PARA EL SANEAMIENTO DE LAS AGUAS RESIDUALES RECAUDACION PROPIA
AL SISTEMA PARA EL RETIRO DE LAS AGUAS RESIDUALES PARA EL SANEAMIENTO DE LAS AGUAS RESIDUALES RECAUDACION PROPIA
5% PARA LA INFRAESTRUCTURA BASICA EXISTENTE RECAUDACION PROPIA

0.545 \$504,000.00
0.055 \$50,400.00
0.164 \$151,200.00
0.327 \$302,400.00
2.168 \$2,004,000.00
0.650 \$601,200.00
0.217 \$200,400.00
1.301 \$1,202,400.00
0.182 \$168,000.00
0.109 \$100,800.00
0.055 \$50,400.00
0.018 \$16,800.00
1.827 \$1,678,600.00

144 APORTACIONES PARA SEGUROS

40100 - RECAUDACION PROPIA
40200 - 20% PARA EL SANEAMIENTO DE LAS AGUAS RESIDUALES
40300 - 2% O 3% PARA LA INFRAESTRUCTURA BASICA EXISTENTE

1500 OTRAS PRESTACIONES SOCIALES Y ECONOMICAS

151 CUOTAS PARA EL FONDO DE AHORRO Y FONDO DE TRABAJO

152 INDEMNIZACIONES

40100 - RECAUDACION PROPIA
40200 - 20% PARA EL SANEAMIENTO DE LAS AGUAS RESIDUALES
40300 - 2% O 3% PARA LA INFRAESTRUCTURA BASICA EXISTENTE

0.692 \$640,000.00
0.415 \$384,000.00
0.208 \$192,000.00
0.069 \$64,000.00

153 PRESTACIONES Y HABERES DE RETIRO

154 PRESTACIONES CONTRACTUALES

155 APOYOS A LA CAPACITACION DE LOS SERVIDORES PUBLICOS

156 OTRAS PRESTACIONES SOCIALES Y ECONOMICAS

159 OTRAS PRESTACIONES SOCIALES Y ECONOMICAS

40100 - RECAUDACION PROPIA
40200 - 20% PARA EL SANEAMIENTO DE LAS AGUAS RESIDUALES

1.123 \$1,038,600.00
0.954 \$882,000.00
0.169 \$156,600.00

160 PREVISIONES

161 PREVISIONES DE CARÁCTER LABORAL, ECONOMICA Y DE SEGURIDAD SOCIAL

1700 PAGO DE ESTIMULOS A SERVIDORES PUBLICOS

171 ESTIMULOS

172 RECOMPENSAS

1800 IMPUESTO SOBRE NOMINAS Y OTROS QUE SE DERIVEN DE UNA RELACION LABORAL

181 IMPUESTO SOBRE NOMINAS

182 OTROS IMPUESTOS DERIVADOS DE UNA RELACION LABORAL

2000 MATERIALES Y SUMINISTROS

2100 MATERIALES DE ADMINISTRACION, EMISION DE DOCUMENTOS Y ARTICULOS OFICIALES

211 MATERIALES, UTILES Y EQUIPOS MENORES DE OFICINA

40100 - RECAUDACION PROPIA

40200 - 20% PARA EL SANEAMIENTO DE LAS AGUAS RESIDUALES

MATERIALES Y UTILES DE IMPRESION Y REPRODUCCION

16.90 \$15,626,426.40
0.21 \$192,000.00
0.078 \$72,000.00
0.055 \$50,400.00
0.023 \$21,600.00

66

213	MATERIAL ESTADISTICO Y GEOGRAFICO		
214	MATERIALES UTILES Y EQUIPOS MENORES DE TECNOLOGIAS DE LA INFORMACION Y COMUNICACION PROPIA	0.104	\$96,000.00
215	MATERIALES DE IMPRESO E INFORMACION DIGITAL	0.104	\$96,000.00
216	MATERIAL DE LIMPIEZA	0.026	\$24,000.00
	40100 - RECAUDACION PROPIA	0.016	\$14,400.00
	40200 - 20% PARA EL SANEAMIENTO DE LAS AGUAS RESIDUALES	0.008	\$7,200.00
	40300 - 2% O 3% PARA LA INFRAESTRUCTURA BASICA EXISTENTE	0.003	\$2,400.00
217	MATERIALES Y UTILES DE ENSEÑANZA		
218	MATERIALES PARA EL REGISTRO E IDENTIFICACION DE BIENES Y PERSONAS		
2200	ALIMENTOS Y UTENCILIOS	0.13	\$124,500.00
221	PRODUCTOS ALIMENTICIOS PARA PERSONAS	0.129	\$119,500.00
	40100 - RECAUDACION PROPIA	0.081	\$75,100.00
	40200 - 20% PARA EL SANEAMIENTO DE LAS AGUAS RESIDUALES	0.038	\$34,800.00
	40300 - 2% O 3% PARA LA INFRAESTRUCTURA BASICA EXISTENTE	0.010	\$9,600.00
222	PRODUCTOS ALIMENTICIOS PARA ANIMALES		
223	UTENSILIOS PARA EL SERVICIO DE ALIMENTACION	0.005	\$5,000.00
	40100 - RECAUDACION PROPIA	0.005	\$5,000.00
2300	MATERIAS PRIMAS Y MATERIALES DE PRODUCCION Y COMERCIALIZACION	0.01	\$10,000.00
231	PRODUCTOS ALIMENTICIOS, AGROPECUARIOS Y FORESTALES ADQUIRIDOS COMO MATERIA PRIMA		
232	INSUMOS TEXTILES ADQUIRIDOS COMO MATERIA PRIMA		
233	PRODUCTOS DE PAPEL, CARTON E IMPRESIONES ADQUIRIDOS COMO MATERIA PRIMA		
234	COMBUSTIBLES, LUBRICANTES, ADITIVOS, CARBON Y SUS DERIVADOS ADQUIRIDOS COMO MATERIA PRIMA		
235	PRODUCTOS QUIMICOS, FARMACEUTICOS Y DE LABORATORIO ADQUIRIDOS COMO MATERIA PRIMA	0.011	\$10,000.00
	40100 - RECAUDACION PROPIA	0.011	\$10,000.00
236	PRODUCTOS METALICOS Y A BASE DE MINERALES NO METALICOS ADQUIRIDOS COMO MATERIA PRIMA		
237	PRODUCTOS DE CUERO, PUIEL, PLASTICO Y HULE ADQUIRIDOS COMO MATERIA PRIMA		
238	MERCANCIAS ADQUIRIDAS PARA SU COMERCIALIZACION		
239	OTROS PRODUCTOS ADQUIRIDOS COMO MATERIA PRIMA		
2400	MATERIALES Y ARTICULOS DE CONSTRUCCION Y DE REPARACION	4.42	\$4,086,561.68
241	PRODUCTOS MINERALES NO METALICOS	0.823	\$760,895.68
	40100 - RECAUDACION PROPIA	0.005	\$4,800.00
	40200 - 20% PARA EL SANEAMIENTO DE LAS AGUAS RESIDUALES	0.613	\$566,695.76
	40300 - 2% O 3% PARA LA INFRAESTRUCTURA BASICA EXISTENTE	0.205	\$189,399.92
242	CEMENTO Y PRODUCTOS DE CONCRETO	1.251	\$1,156,755.84
	40300 - 2% O 3% PARA LA INFRAESTRUCTURA BASICA EXISTENTE	0.846	\$782,000.00
	40100 - RECAUDACION PROPIA	0.002	\$1,800.00
	40200 - 20% PARA EL SANEAMIENTO DE LAS AGUAS RESIDUALES	0.403	\$372,955.84

243	CAL. YESO Y PRODUCTOS DE YESO	0.315	\$291,049.72
	40300 - 2% O 3% PARA LA INFRAESTRUCTURA BASICA EXISTENTE	0.146	\$134,599.92
	40200 - 20% PARA EL SANEAMIENTO DE LAS AGUAS RESIDUALES	0.169	\$156,449.80
244	MADERA Y PRODUCTOS DE MADERA	0.049	\$45,600.00
	40300 - 2% O 3% PARA LA INFRAESTRUCTURA BASICA EXISTENTE	0.049	\$45,600.00
	PRODUCTOS DE VIDRIO	0.032	\$29,999.88
	40200 - 20% PARA EL SANEAMIENTO DE LAS AGUAS RESIDUALES	0.011	\$9,999.96
	40300 - 2% O 3% PARA LA INFRAESTRUCTURA BASICA EXISTENTE	0.022	\$19,999.92
246	MATERIAL ELECTRICO Y ELECTRONICO	0.210	\$193,998.96
	40100 - RECAUDACION PROPIA	0.015	\$13,859.00
	40200 - 20% PARA EL SANEAMIENTO DE LAS AGUAS RESIDUALES	0.028	\$26,139.96
	40300 - 2% O 3% PARA LA INFRAESTRUCTURA BASICA EXISTENTE	0.167	\$154,000.00
247	ARTICULOS METALICOS PARA LA CONSTRUCCION	1.391	\$1,285,537.76
	40100 - RECAUDACION PROPIA	0.119	\$110,046.00
	40200 - 20% PARA EL SANEAMIENTO DE LAS AGUAS RESIDUALES	0.436	\$403,491.76
	40300 - 2% O 3% PARA LA INFRAESTRUCTURA BASICA EXISTENTE	0.835	\$772,000.00
248	MATERIALES COMPLEMENTARIOS	0.081	\$75,324.00
	40200 - 20% PARA EL SANEAMIENTO DE LAS AGUAS RESIDUALES	0.081	\$75,324.00
249	OTROS MATERIALES Y ARTICULOS DE CONSTRUCCION Y REPARACION	0.268	\$247,399.84
	40100 - RECAUDACION PROPIA	0.087	\$79,999.92
	40200 - 20% PARA EL SANEAMIENTO DE LAS AGUAS RESIDUALES	0.016	\$15,000.00
	40300 - 2% O 3% PARA LA INFRAESTRUCTURA BASICA EXISTENTE	0.165	\$152,399.92
2500	PRODUCTOS QUIMICOS, FARMACEUTICOS Y DE LABORATORIO	8.76	\$8,095,759.92
251	PRODUCTOS QUIMICOS BASICOS	0.022	\$19,999.92
	40100 - RECAUDACION PROPIA	0.011	\$9,999.96
	40200 - 20% PARA EL SANEAMIENTO DE LAS AGUAS RESIDUALES	0.011	\$9,999.96
252	FERTILIZANTES, PESTICIDAS Y OTROS AGROQUIMICOS	0.032	\$30,000.00
	40100 - RECAUDACION PROPIA	0.030	\$27,718.00
	40200 - 20% PARA EL SANEAMIENTO DE LAS AGUAS RESIDUALES	0.002	\$2,282.00
253	MEDICINAS Y PRODUCTOS FARMACEUTICOS	0.584	\$540,000.00
	40100 - RECAUDACION PROPIA	0.350	\$324,000.00
	40200 - 20% PARA EL SANEAMIENTO DE LAS AGUAS RESIDUALES	0.175	\$162,000.00
	40300 - 2% O 3% PARA LA INFRAESTRUCTURA BASICA EXISTENTE	0.058	\$54,000.00
254	MATERIALES, ACCESORIOS Y SUMINISTROS MEDICOS	0.001	\$600.00
	40100 - RECAUDACION PROPIA	0.001	\$600.00
255	MATERIALES, ACCESORIOS Y SUMINISTROS DE LABORATORIO	0.114	\$105,600.00
	40100 - RECAUDACION PROPIA	0.049	\$45,600.00
	40200 - 20% PARA EL SANEAMIENTO DE LAS AGUAS RESIDUALES	0.065	\$60,000.00
256	FIBRAS SINTETICAS, HULES, PLASTICOS Y DERIVADOS	3.677	\$3,399,560.00
	40300 - 2% O 3% PARA LA INFRAESTRUCTURA BASICA EXISTENTE	0.763	\$705,600.00
	40200 - 20% PARA EL SANEAMIENTO DE LAS AGUAS RESIDUALES	0.696	\$643,728.00
	40100 - RECAUDACION PROPIA	2.218	\$2,050,232.00
259	OTROS PRODUCTOS QUIMICOS	4.327	\$4,000,000.00
	40100 - RECAUDACION PROPIA	4.327	\$4,000,000.00
2600	COMBUSTIBLES, LUBRICANTES Y ADITIVOS	2.16	\$1,999,200.00
261	COMBUSTIBLES, LUBRICANTES Y ADITIVOS	2.162	\$1,999,200.00
	40100 - RECAUDACION PROPIA	1.308	\$1,209,480.00
	40200 - 20% PARA EL SANEAMIENTO DE LAS AGUAS RESIDUALES	0.649	\$599,760.00
	40300 - 2% O 3% PARA LA INFRAESTRUCTURA BASICA EXISTENTE	0.205	\$189,960.00
262	CARBON Y SUS DERIVADOS		
2700	VESTUARIOS, BLANCOS, PRENDAS DE PROTECCION Y ARTICULOS DE PROTECCION	0.20	\$180,864.00

271	VESTUARIO Y UNIFORMES	0.065	\$60,000.00
	40100 - RECAUDACION PROPIA	0.065	\$60,000.00
272	PRENDAS DE SEGURIDAD Y PROTECCION PERSONAL	0.098	\$90,864.00
	40100 - RECAUDACION PROPIA	0.059	\$54,600.00
	20% PARA EL SANEAMIENTO DE LAS AGUAS RESIDUALES	0.039	\$36,264.00
273	ARTICULOS DEPORTIVOS		
274	PRODUCTOS TEXTILES		
275	BLANCOS Y OTROS PRODUCTOS TEXTILES, EXCEPTO PRENDAS DE VESTIR	0.032	\$30,000.00
	40100 - RECAUDACION PROPIA	0.032	\$30,000.00
2800	MATERIALES Y SUMINISTROS PARA SEGURIDAD		
281	SUSTANCIAS Y MATERIALES EXPLOSIVOS		
282	MATERIALES DE SEGURIDAD PUBLICA		
283	PRENDAS DE PROTECCION PARA SEGURIDAD PUBLICA Y NACIONAL		
2900	HERRAMIENTAS, REFACCIONES Y ACCESORIOS MENORES	1.01	\$937,540.80
291	HERRAMIENTAS MENORES	0.229	\$211,539.92
	40100 - RECAUDACION PROPIA	0.095	\$88,117.92
	40200 - 20% PARA EL SANEAMIENTO DE LAS AGUAS RESIDUALES	0.134	\$123,422.00
292	REFACCIONES Y ACCESORIOS MENORES DE EDIFICIOS	0.125	\$116,000.96
	40100 - RECAUDACION PROPIA	0.039	\$36,343.96
	40200 - 20% PARA EL SANEAMIENTO DE LAS AGUAS RESIDUALES	0.081	\$74,857.00
	40300 - 2% O 3% PARA LA INFRAESTRUCTURA BASICA EXISTENTE	0.005	\$4,800.00
293	REFACCIONES Y ACCESORIOS MENORES DE MOBILIARIO Y EQUIPO DE ADMINISTRACION, ED	0.032	\$30,000.00
	40100 - RECAUDACION PROPIA	0.032	\$30,000.00
294	REFACCIONES Y ACCESORIOS MENORES DE EQUIPO DE COMPUTO Y TECNOLOGIAS DE LA IN	0.039	\$36,000.00
	40100 - RECAUDACION PROPIA	0.027	\$25,200.00
	40200 - 20% PARA EL SANEAMIENTO DE LAS AGUAS RESIDUALES	0.012	\$10,800.00
295	REFACCIONES Y ACCESORIOS MENORES DE EQUIPO E INSTRUMENTAL MEDICO Y DE LABORA	0.031	\$28,999.92
	40100 - RECAUDACION PROPIA	0.021	\$18,999.96
	40200 - 20% PARA EL SANEAMIENTO DE LAS AGUAS RESIDUALES	0.011	\$9,999.96
296	REFACCIONES Y ACCESORIOS MENORES DE EQUIPO DE TRANSPORTE	0.487	\$450,000.00
	40100 - RECAUDACION PROPIA	0.316	\$292,500.00
	40300 - 2% O 3% PARA LA INFRAESTRUCTURA BASICA EXISTENTE	0.024	\$22,500.00
	40200 - 20% PARA EL SANEAMIENTO DE LAS AGUAS RESIDUALES	0.146	\$135,000.00
297	REFACCIONES Y ACCESORIOS MENORES DE EQUIPO DE DEFENSA Y SEGURIDAD		
298	REFACCIONES Y ACCESORIOS MENORES DE MAQUINARIA Y OTROS EQUIPOS	0.065	\$60,000.00
	40100 - RECAUDACION PROPIA	0.065	\$60,000.00
299	REFACCIONES Y ACCESORIOS MENORES OTROS BIENES MUEBLES	0.005	\$5,000.00
	40100 - RECAUDACION PROPIA	0.005	\$4,430.00
	40200 - 20% PARA EL SANEAMIENTO DE LAS AGUAS RESIDUALES	0.001	\$570.00
3000	SERVICIOS GENERALES	40.78	\$37,700,450.00
3100	SERVICIOS BASICOS	30.25	\$27,966,800.00
311	ENERGIA ELECTRICA	29.854	\$27,600,000.00
	40100 - RECAUDACION PROPIA	20.898	\$19,320,000.00
	40200 - 20% PARA EL SANEAMIENTO DE LAS AGUAS RESIDUALES	8.956	\$8,280,000.00
312	GAS	0.005	\$4,800.00



Francisco P.

59

313	AGUA	40100 - RECAUDACION PROPIA	0.005	\$4,800.00
		40100 - RECAUDACION PROPIA	0.001	\$1,000.00
		40100 - RECAUDACION PROPIA	0.001	\$1,000.00
		40100 - RECAUDACION PROPIA	0.065	\$60,000.00
		40100 - RECAUDACION PROPIA	0.065	\$60,000.00
		40100 - RECAUDACION PROPIA	0.227	\$210,000.00
		40100 - RECAUDACION PROPIA	0.068	\$63,000.00
		40100 - RECAUDACION PROPIA	0.023	\$21,000.00
		40100 - RECAUDACION PROPIA	0.136	\$126,000.00
		40100 - RECAUDACION PROPIA	0.045	\$42,000.00
		40100 - RECAUDACION PROPIA	0.023	\$21,600.00
		40100 - RECAUDACION PROPIA	0.022	\$20,400.00
317	SERVICIOS DE ACCESO DE INTERNET, REDES Y PROVESAMIENTO DE INFORMACION	40300 - 2% 0.3% PARA LA INFRAESTRUCTURA BASICA EXISTENTE	0.025	\$22,800.00
		40100 - RECAUDACION PROPIA	0.017	\$15,960.00
		40200 - 20% PARA EL SANEAMIENTO DE LAS AGUAS RESIDUALES	0.007	\$6,840.00
318	SERVICIOS POSTALES Y TELEGRAFICOS	40100 - RECAUDACION PROPIA	0.001	\$1,000.00
319	SERVICIOS INTEGRALES Y OTROS SERVICIOS	40100 - RECAUDACION PROPIA	0.001	\$1,000.00
		40100 - RECAUDACION PROPIA	0.027	\$25,200.00
		40100 - RECAUDACION PROPIA	0.024	\$22,325.00
		40200 - 20% PARA EL SANEAMIENTO DE LAS AGUAS RESIDUALES	0.003	\$2,875.00
320	SERVICIOS DE ARRENDAMIENTO		0.54	\$503,300.00
321	ARRENDAMIENTO DE TERRENOS			
322	ARRENDAMIENTO DE EDIFICIOS		0.026	\$24,000.00
		40100 - RECAUDACION PROPIA	0.026	\$24,000.00
323	ARRENDAMIENTO DE MOBILIARIO Y EQUIPO DE ADMINISTRACION, EDUCACIONAL Y RECREA			
324	ARRENDAMIENTO DE EQUIPO E INSTRUMENTAL MEDICO Y DE LABORATORIO			
325	ARRENDAMIENTO DE EQUIPO DE TRANSPORTE			
326	ARRENDAMIENTO DE MAQUINARIA, OTROS EQUIPOS Y HERRAMIENTAS		0.513	\$474,300.00
		40200 - 20% PARA EL SANEAMIENTO DE LAS AGUAS RESIDUALES	0.312	\$288,300.00
		40300 - 2% 0.3% PARA LA INFRAESTRUCTURA BASICA EXISTENTE	0.201	\$186,000.00
327	ARRENDAMIENTO DE ACTIVOS INTANGIBLES			
328	ARRENDAMIENTO FINANCIERO			
329	OTROS ARRENDAMIENTOS			
		40100 - RECAUDACION PROPIA	0.005	\$5,000.00
		40100 - RECAUDACION PROPIA	0.005	\$5,000.00
330	SERVICIOS PROFESIONALES, CIENTIFICOS, TECNICOS Y OTROS SERVICIOS		2.29	\$2,118,000.00
331	SERVICIOS LEGALES, DE CONTABILIDAD, AUDITORIA Y RELACIONADOS		0.562	\$520,000.00
		40100 - RECAUDACION PROPIA	0.562	\$520,000.00
332	SERVICIOS DE DISEÑO, ARQUITECTURA, INGENIERIA Y ACTIVIDADES RELACIONADAS		0.541	\$500,000.00
		40200 - 20% PARA EL SANEAMIENTO DE LAS AGUAS RESIDUALES	0.541	\$500,000.00
333	SERVICIOS DE CONSULTORIA ADMINISTRATIVA, PROCESOS, TECNICA Y EN TECNOLOGIAS DE		0.054	\$50,000.00
		40100 - RECAUDACION PROPIA	0.054	\$50,000.00
334	SERVICIOS DE CAPACITACION		0.254	\$235,000.00
		40100 - RECAUDACION PROPIA	0.153	\$141,000.00
		40200 - 20% PARA EL SANEAMIENTO DE LAS AGUAS RESIDUALES	0.076	\$70,500.00
		40300 - 2% 0.3% PARA LA INFRAESTRUCTURA BASICA EXISTENTE	0.025	\$23,500.00



martes, 09 de diciembre de 2014


Teresa Franco R.

[Handwritten signature]
- enso

30

336	SERVICIOS DE APOYO ADMINISTRATIVO, TRADUCCION, FOTOCOPIADO E IMPRESION 40100 - RECAUDACION PROPIA	0.230	\$213,000.00
337	SERVICIOS DE PROTECCION Y SEGURIDAD	0.230	\$213,000.00
338	SERVICIOS PROFESIONALES, CIENTIFICOS Y TECNICOS INTEGRALES 40200 - 20% PARA EL SANEAMIENTO DE LAS AGUAS RESIDUALES	0.649	\$600,000.00
339	SERVICIOS PROFESIONALES, CIENTIFICOS Y TECNICOS INTEGRALES 40300 - 2% 0.3% PARA LA INFRAESTRUCTURA BASICA EXISTENTE	0.649	\$600,000.00
340	SERVICIOS FINANCIEROS, BANCARIOS Y COMERCIALES	0.37	\$295,000.00
341	SERVICIOS FINANCIEROS Y BANCARIOS	0.104	\$96,000.00
342	SERVICIOS DE COBRANZA, INVESTIGACION CREDITICIA Y SIMILAR	0.104	\$96,000.00
343	SERVICIOS DE RECAUDACION, TRASLADO Y CUSTODIA DE VALORES		
344	SEGUROS DE RESPONSABILIDAD PATRIMONIAL Y FIANZAS		
345	SEGURO DE BIENES PATRIMONIALES 40100 - RECAUDACION PROPIA	0.216	\$200,000.00
346	ALMACENAJE, ENVASE Y EMBALAJE	0.130	\$120,000.00
347	FLETES Y MANIOBRAS	0.065	\$60,000.00
348	COMISIONES POR VENTAS	0.022	\$20,000.00
349	SERVICIOS FINANCIEROS, BANCARIOS Y COMERCIALES INTEGRALES		
350	SERVICIOS DE INSTALACION, REPARACION, MANTENIMIENTO Y CONSERVACION	1.25	\$1,154,750.00
351	CONSERVACION Y MANTENIMIENTO MENOR DE INMUEBLES 40100 - RECAUDACION PROPIA	0.052	\$48,000.00
352	INSTALACION, REPARACION Y MANTENIMIENTO DE MOBILIARI Y EQUIPO DE ADMINISTRACION	0.052	\$48,000.00
353	INSTALACION, REPARACION Y MANTENIMIENTO DE EQUIPO DE COMPUTO Y TECNOLOGIA D	0.011	\$10,000.00
354	INSTALACION, REPARACION Y MANTENIMIENTO DE EQUIPO E INSTRUMENTAL MEDICO Y DE	0.011	\$10,000.00
355	REPARACION Y MANTENIMIENTO DE EQUIPO DE TRANSPORTE 40100 - RECAUDACION PROPIA	0.032	\$30,000.00
356	REPARACION Y MANTENIMIENTO DE EQUIPO DE DEFENSA Y SEGURIDAD	0.032	\$30,000.00
357	INSTALACION, REPARACION Y MANTENIMIENTO DE MAQUINARIA, OTROS EQUIPOS Y HERRA	0.115	\$105,900.00
358	SERVICIOS DE LIMPIEZA Y MANEJO DE DESECHOS 40100 - RECAUDACION PROPIA	0.082	\$75,900.00
		0.032	\$30,000.00
		0.184	\$170,400.00
		0.120	\$110,760.00
		0.055	\$51,120.00
		0.009	\$8,520.00
		0.854	\$789,450.00
		0.348	\$321,450.00
		0.480	\$444,000.00
		0.026	\$24,000.00




 Teresa Franco
 marzo 09 de diciembre de 2014

5

359	SERVICIOS DE JARDINERIA Y FUMIGACION 40100 - RECAUDACION PROPIA	0.001 0.001	\$1,000.00 \$1,000.00
360	SERVICIOS DE COMUNICACION SOCIAL Y PUBLICIDAD	0.003	\$27,000.00
361	DIFUSION POR RADIO, TELEVISION Y OTROS MEDIOS DE MENSAJES SOBRE PROGRAMAS Y AC	0.029	\$27,000.00
362	DIFUSION POR RADIO, TELEVISION Y OTROS MEDIOS DE MENSAJES COMERCIALES PARA PRO	0.029	\$27,000.00
363	SERVICIOS DE CREATIVIDAD, PREPRODUCCION Y PRODUCCION DE PUBLICIDAD, EXCEPTO INT		
364	SERVICIOS DE REVELADO DE FOTOGRAFIAS		
365	SERVICIOS DE LA INDUSTRIA FILMICA, DEL SONIDO Y DEL VIDEO		
366	SERVICIOS DE CREACION Y DIFUSION DE CONTENIDO EXCLUSIVAMENTE A TRAVES DE INTER		
369	OTROS SERVICIOS DE INFORMACION		
3700	SERVICIOS DE TRASLADO Y VIATICOS	0.18	\$162,000.00
371	PASAJES AEREOS	0.016	\$15,000.00
372	PASAJES TERRESTRES	0.016	\$15,000.00
373	PASAJES MARITIMOS, LACUSTRES Y FLUVIALES	0.002	\$2,000.00
374	AUTOTRANSPORTE	0.002	\$2,000.00
375	VIATICOS EN EL PAIS	0.130	\$120,000.00
376	VIATICOS EN EL EXTRANJERO	0.130	\$120,000.00
377	GASTOS DE INSTALACION Y TRASLADO DE MENSAJE		
378	SERVICIOS INTEGRALES DE TRASLADO Y VIATICOS		
379	OTROS SERVICIOS DE TRASLADO Y HOSPEDAJE	0.027	\$25,000.00
3800	SERVICIOS OFICIALES	0.027	\$25,000.00
381 -	GASTOS DE CEREMONIAL	0.008	\$20,000.00
382	GASTOS DE ORDEN SOCIAL Y CULTURAL	0.054	\$50,000.00
383	CONGRESOS Y CONVENCIONES	0.054	\$50,000.00
384	EXPOSICIONES		
385	GASTOS DE REPRESENTACION	0.022	\$20,000.00
3900	OTROS SERVICIOS GENERALES	5.84	\$5,402,600.00
391	SERVICIOS FUNERARIOS Y DE CEMENTERIOS	0.016	\$15,000.00
40100	RECAUDACION PROPIA	0.010	\$9,000.00
40100	RECAUDACION PROPIA	0.005	\$4,500.00



Ferreira Franco R.
Página 8 de 17

martes, 9 de diciembre de 2014

80

40300 - 2% 0.3% PARA LA INFRAESTRUCTURA BASICA EXISTENTE

392	IMPUESTOS Y DERECHOS	0.002	\$1,500.00
393	IMPUESTOS Y DERECHOS DE IMPORTACION	5.516	\$5,100,000.00
394	RESOLUCIONES JUDICIALES	5.516	\$5,100,000.00
395	MULTAS, ACCESORIOS Y ACTUALIZACIONES	0.009	\$8,000.00
396	OTROS GASTOS POR RESPONSABILIDADES	0.009	\$8,000.00
399	OTROS SERVICIOS GENERALES	0.302	\$279,600.00
40300	2% 0.3% PARA LA INFRAESTRUCTURA BASICA EXISTENTE	0.302	\$279,600.00

4000 TRANSFERENCIAS, ASIGNACIONES, SUBSIDIOS Y OTRAS AYUDAS \$1,496,000.00

4100	TRANSFERENCIAS INTERNAS Y ASIGNACIONES AL SECTOR PUBLICO	1.62	\$1,496,000.00
411	ASIGNACIONES PRESUPUESTARIAS AL PODER EJECUTIVO		
412	ASIGNACIONES PRESUPUESTARIAL AL PODER LEGISLATIVO		
413	ASIGNACIONES PRESUPUESTARIAL AL PODER JUDICIAL		
414	ASIGNACIONES PRESUPUESTARIAS A ORGANISMOS AUTONOMOS		
415	TRANSFERENCIAS INTERNAS OTORGADAS A ENTIDADES PARAESTATALES NO EMPRESARIALES		
416	TRANSFERENCIAS INTERNAS OTORGADAS A ENTIDADES PARAESTATALES EMPRESARIALES Y		
417	TRANSFERENCIAS INTERNAS OTORGADAS A FIDEICOMISOS PUBLICOS EMPRESARIALES SON FI		
418	TRANSFERENCIAS INTERNAS OTORGADAS A INSTITUCIONES PARAESTATALES PUBLICAS FINA		
419	TRANSFERENCIAS INTERNAS OTORGADAS A FIDEICOMISOS PUBLICOS FINANCIEROS		

4200 TRANSFERENCIAS AL RESTO DEL SECTOR PUBLICO

421	TRANSFERENCIAS OTORGADAS A ENTIDADES PARAESTATALES NO EMPRESARIALES Y NO FIN		
422	TRANSFERENCIAS OTORGADAS PARA ENTIDADES PARAESTATALES EMPRESARIALES Y NO FIN		
423	TRANSFERENCIAS OTORGADAS PARA INSTITUCIONES PARAESTATALES PUBLICAS FINANCIERA		
424	TRANSFERENCIAS OTORGADAS A ENTIDADES FEDERATIVAS Y MUNICIPIOS		
425	TRANSFERENCIAS A FIDEICOMISOS DE ENTIDADES FEDERATIVAS Y MUNICIPIOS		

4300 SUBSIDIOS Y SUBVENCIONES

431	SUBSIDIOS A LA PRODUCCION		
432	SUBSIDIOS A LA DISTRIBUCION		
433	SUBSIDIOS A LA INVERSION		



[Handwritten signature]

[Handwritten signature]

[Handwritten signature]

[Handwritten signature]
Francisco A.

434 SUBSIDIOS A LA PRESTACION DE SERVICIOS PUBLICOS

435 SUBSIDIO PARA CUBRIR DIFERENCIALES DE TASAS DE INTERES

436 SUBSIDIO DE VIVIENDA

437 SUBVENCIONES AL CONSUMO

4400 AYUDAS SOCIALES

441 AYUDAS SOCIALES A PERSONAS

442 BECAS Y OTRAS AYUDAS PARA PROGRAMAS DE CAPACITACION

443 AYUDAS SOCIALES A INSTITUCIONES DE ENSEÑANZA

444 AYUDAS SOCIALES A ACTIVIDADES CIENTIFICAS O ACADEMICAS

445 AYUDAS SOCIALES A INSTITUCIONES SIN FINES DE LUCRO

446 AYUDAS SOCIALES A COOPERATIVAS

447 AYUDAS SOCIALES A ENTIDADES DE INTERES PUBLICO

448 AYUDAS SOCIALES POR DESASTRES NATURALES Y OTROS SIMILARES

4500 PENSIONES Y JUBILACIONES

451 PENSIONES

40100 - RECAUDACION PROPIA

40200 - 20% PARA EL SANEAMIENTO DE LAS AGUAS RESIDUALES

40300 - 2% O 3% PARA LA INFRAESTRUCTURA BASICA EXISTENTE

JUBILACIONES

40100 - RECAUDACION PROPIA

40200 - 20% PARA EL SANEAMIENTO DE LAS AGUAS RESIDUALES

40300 - 2% O 3% PARA LA INFRAESTRUCTURA BASICA EXISTENTE

4600 TRANSFERENCIAS A FIDEICOMISOS, MANDATOS Y OTROS ANALOGOS

461 TRANSFERENCIAS A FIDEICOMISOS DEL PODER EJECUTIVO

462 TRANSFERENCIAS A FIDEICOMISOS DEL PODER LEGISLATIVO

463 TRANSFERENCIAS A FIDEICOMISOS DEL PODER JUDICIAL

464 TRANSFERENCIAS A FIDEICOMISOS PUBLICOS DE ENTIDADES PARAESTATALES NO EMPRESARI

465 TRANSFERENCIAS A FIDEICOMISOS PUBLICOS DE ENTIDADES PARAESTATALES EMPRESARIALE

466 TRANSFERENCIAS A FIDEICOMISOS DE INSTITUCIONES PUBLICAS FINANCIERAS

4900 TRANSFERENCIAS AL EXTERIOR

491 TRANSFERENCIAS PARA GOBIERNOS EXTRANJEROS

492 TRANSFERENCIAS PARA ORGANISMOS INTERNACIONALES

1.62	\$1,496,000.00
0.320	\$296,000.00
0.192	\$177,600.00
0.096	\$88,800.00
0.032	\$29,600.00
1.298	\$1,200,000.00
0.779	\$720,000.00
0.389	\$360,000.00
0.130	\$120,000.00



53

[Handwritten signatures and scribbles at the top of the page]

[Handwritten signature and scribbles at the bottom left]

[Handwritten signature: Teresa Franco Q.]

51

493 TRASFERENCIAS PARA EL SECTOR PRIVADO EXTERNO

5000	BIENES MUEBLES, INMUEBLES E INTANGIBLES				
5100	MOBILIARIO Y EQUIPO DE ADMINISTRACION	3.78	\$3,493,599.88		
511	MUEBLES DE OFICINA Y ESTANTERIA	0.79	\$272,000.00		
512	MUEBLES DE OFICINA Y ESTANTERIA	0.035	\$32,000.00		
513	BIENES ARTISTICOS, CULTURALES Y CIENTIFICOS	0.035	\$32,000.00		



514	OBJETOS DE VALOR				
515	EQUIPO DE COMPUTO Y DE TECNOLOGIAS DE LA INFORMACION	0.260	\$240,000.00		
519	OTROS MOBILIARIOS Y EQUIPOS DE ADMINISTRACION	0.260	\$240,000.00		

5200	MOBILIARIO Y EQUIPO EDUCACIONAL Y RECREATIVO				
521	EQUIPOS Y APARATOS AUDIOVISUALES	0.02	\$18,000.00		

522	APARATOS DEPORTIVOS				
523	CAMARAS FOTOGRAFICAS Y DE VIDEO	0.005	\$5,000.00		
529	OTRO MOBILIARIO Y EQUIPO EDUCACIONAL Y RECREATIVO	0.005	\$5,000.00		
		0.014	\$13,000.00		
		0.014	\$13,000.00		

5300	EQUIPO E INSTRUMENTAL MEDICO Y DE LABORATORIO				
531	EQUIPO MEDICO Y DE LABORATORIO	0.13	\$120,000.00		
532	INSTRUMENTAL MEDICO Y DE LABORATORIO	0.130	\$120,000.00		

5400	VEHICULOS Y EQUIPO DE TRANSPORTE				
541	AUTOMOVILES Y CAMIONES	0.130	\$120,000.00		

542	CARROCERIAS Y REMOLQUES				
543	EQUIPO AEROSPAICIAL				
544	EQUIPO FERROVIARIO				
546	EMBARCACIONES				
549	OTROS EQUIPOS DE TRANSPORTE				

5500	EQUIPO DE DEFENSA Y SEGURIDAD				
551	EQUIPO DE DEFENSA Y SEGURIDAD	2.13	\$1,973,599.88		

5600	MAQUINARIA, OTROS EQUIPOS Y HERRAMIENTAS				
561	MAQUINARIA Y EQUIPO AGROPECUARIO				

Teresa Franco P.

5

562	MAQUINARIA Y EQUIPO INDUSTRIAL	0.999	\$923,999.88
	40100 - RECAUDACION PROPIA	0.424	\$392,346.96
	40300 - 20% PARA EL SANEAMIENTO DE LAS AGUAS RESIDUALES PARA LA INFRAESTRUCTURA BASICA EXISTENTE	0.484	\$447,652.92
563	MAGNIFICACION DE EQUIPO DE CONSTRUCCION	0.091	\$84,000.00
	40200 - 20% PARA EL SANEAMIENTO DE LAS AGUAS RESIDUALES	0.201	\$186,000.00
	40300 - 20% PARA EL SANEAMIENTO DE LAS AGUAS RESIDUALES PARA LA INFRAESTRUCTURA BASICA EXISTENTE	0.201	\$186,000.00
564	EQUIPO DE ACONDICIONADO, CALEFACCION Y DE REFRIGERACION INDUSTRIAL Y CO		
565	EQUIPO DE COMUNICACION Y TELECOMUNICACION	0.027	\$25,200.00
	40100 - RECAUDACION PROPIA	0.024	\$22,325.00
	40200 - 20% PARA EL SANEAMIENTO DE LAS AGUAS RESIDUALES	0.003	\$2,875.00
566	EQUIPOS DE GENERACION ELECTRICA, APARATOS Y ACCESORIOS ELECTRICOS	0.044	\$40,900.00
	40100 - RECAUDACION PROPIA	0.043	\$39,759.00
	40200 - 20% PARA EL SANEAMIENTO DE LAS AGUAS RESIDUALES	0.001	\$1,141.00
567	HERRAMIENTAS Y MAQUINAS - HERRAMIENTA	0.011	\$10,000.00
	40100 - RECAUDACION PROPIA	0.010	\$8,859.00
	40200 - 20% PARA EL SANEAMIENTO DE LAS AGUAS RESIDUALES	0.001	\$1,141.00
569	OTROS EQUIPOS	0.852	\$787,500.00
	40100 - RECAUDACION PROPIA	0.180	\$166,106.00
	40200 - 20% PARA EL SANEAMIENTO DE LAS AGUAS RESIDUALES	0.023	\$21,394.00
	40300 - 20% PARA LA INFRAESTRUCTURA BASICA EXISTENTE	0.649	\$600,000.00

5700 ACTIVOS BIOLÓGICOS

571	BOVINOS		
572	PORCINOS		
573	AVES		
574	OVINOS Y CAPRINOS		
575	PECES Y ACUICULTURA		
576	EQUINOS		
577	ESPECIES MENORES Y DE ZOOLOGICO		

578 ARBOLES Y PLANTAS

579 OTROS ACTIVOS BIOLÓGICOS

580	BIENES INMUEBLES		
581	TERRENOS		
582	VIVIENDAS		

583 EDIFICIOS NO RESIDENCIALES

589 OTROS BIENES INMUEBLES

5900 ACTIVOS INTANGIBLES

591	SOFTWARE	1.20	\$1,110,000.00
		1.082	\$1,000,000.00



Francisco Franco O.

[Handwritten signature]

martes, 02 de diciembre de 2014

Página 12 de 17

52

So

592 PATENTES

593 MARCAS

594 DERECHOS

595 CONCESIONES

596 FRANQUICIAS

597 LICENCIAS INFORMATICAS E INTELLECTUALES

0.119

\$110,000.00

40100 - RECAUDACION PROPIA

0.119

\$110,000.00

598 LICENCIAS INDUSTRIALES, COMERCIALES Y OTRAS

599 OTROS ACTIVOS INTANGIBLES

6000 INVERSION PUBLICA

6100 OBRA PUBLICA EN BIENES DE DOMINIO PUBLICO

611 EDIFICACION HABITACIONAL

612 EDIFICACION NO HABITACIONAL

613 CONSTRUCCION DE OBRAS PARA EL ABASTECIMIENTO DE GUA, PETROLEO, GAS, ELECTRICID

614 DIVISION DE TERRENOS Y CONSTRUCCION DE OBRAS DE URBANIZACION

615 CONSTRUCCION DE VIAS DE COMUNICACION

616 OTRAS CONSTRUCCIONES DE INGENIERIA CIVIL U OBRA PUBLICA

617 INSTALACIONES Y EQUIPAMIENTO EN CONSTRUCCIONES

619 TRABAJOS DE ACABADO EN EDIFICACIONES Y OTROS TRABAJOS ESPECIALIZADOS

6200 OBRA PUBLICA EN BIENES PROPIOS

621 EDIFICACION HABITACIONAL

622 EDIFICACION NO HABITACIONAL

623 CONSTRUCCION DE OBRAS PARA EL ABASTECIMIENTO DE GUA, PETROLEO, GAS, ELECTRICID

624 DIVISION DE TERRENOS Y CONSTRUCCION DE OBRAS DE URBANIZACION

625 CONSTRUCCION DE VIAS DE COMUNICACION

626 OTRAS CONSTRUCCIONES DE INGENIERIA CIVIL U OBRA PUBLICA

627 INSTALACIONES Y EQUIPAMIENTO EN CONSTRUCCIONES

629 TRABAJOS DE ACABADO EN EDIFICACIONES Y OTROS TRABAJOS ESPECIALIZADOS

Handwritten signatures on the right side of the page.

Handwritten signatures on the right side of the page.

Handwritten signature in the bottom left corner.

Handwritten signature in the bottom left corner.

Handwritten signature in the bottom center.

Handwritten signature in the bottom center.

Teresa Franco Q.

5

6300 PROYECTOS PRODUCTIVOS Y ACCIONES DE FOMENTO

631 ESTUDIOS, FORMULACION Y EVALUACION DE PROYECTOS PRODUCTIVOS NO INCLUIDOS EN

632 EJECUCION DE PROYECTOS PRODUCTIVOS NO INCLUIDOS EN CONCEPTOS ANTERIORES DE E

7000 INVERSIONES FINANCIERAS Y OTRAS PROVISIONES

7100 INVERSIONES PARA EL FOMENTO DE ACTIVIDADES PRODUCTIVAS

711 CREDITOS OTORGADOS POR ENTIDADES FEDERATIVAS Y MUNICIPIOS AL SECTOR SOCIAL Y PR

712 CREDITOS OTORGADOS POR LAS ENTIDADES FEDERATIVAS A MUNICIPIOS PARA EL FOMENT

7200 ACCIONES Y PARTICIPACIONES DE CAPITAL

721 ACCIONES Y PARTICIPACIONES DE CAPITAL EN ENTIDADES PARAESTATALES NO EMPRESARIAL

722 ACCIONES Y PARTICIPACIONES DE CAPITAL EN ENTIDADES PARAESTATALES EMPRESARIALES P

723 ACCIONES Y PARTICIPACIONES DE CAPITAL EN INSTITUCIONES PARAESTATALES PUBLICAS FIN

724 ACCIONES Y PARTICIPACIONES DE CAPITAL EN EL SECTOR PRIVADO CON FINES DE POLITICA

725 ACCIONES Y PARTICIPACIONES DE CAPITAL EN ORGANISMOS INTERNACIONALES CON FINES

726 ACCIONES Y PARTICIPACIONES DE CAPITAL EN EL SECTOR EXTERNO CON FINES DE GESTION

727 ACCIONES Y PARTICIPACIONES DE CAPITAL EN EL SECTOR PUBLICO CON FINES DE GESTION D

728 ACCIONES Y PARTICIPACIONES DE CAPITAL EN EL SECTOR PRIVADO CON FINES DE GESTION

729 ACCIONES Y PARTICIPACIONES DE CAPITAL EN EL SECTOR EXTERNO CON FINES DE GESTION

7300 COMPRA DE TITULOS Y VALORES

731 BONOS

732 VALORES REPRESENTATIVOS DE DEUDA ADQUIRIDOS CON FINES DE POLITICA ECONOMICA

733 VALORES REPRESENTATIVOS DE DEUDA ADQUIRIDOS CON FINES DE GESTION DE LIQUIDEZ

734 OBLIGACIONES NEGOCIABLES ADQUIRIDAS CON FINES DE POLITICA ECONOMICA

735 OBLIGACIONES NEGOCIABLES ADQUIRIDAS CON FINES DE GESTION DE LIQUIDEZ

739 OTROS VALORES

7400 CONCESION DE PRESTAMOS

741 CONCESION DE PRESTAMOS A ENTIDADES PARAESTATALES NO EMPRESARIALES Y NO FINAN

742 CONCESION DE PRESTAMOS A ENTIDADES PARAESTATALES EMPRESARIALES Y NO FINANCIERAS

743 CONCESION DE PRESTAMOS A ENTIDADES PARAESTATALES PUBLICAS FINANCIERAS CON FIN



Handwritten signature and scribbles on the left side of the page.

Large handwritten signature on the right side of the page.

Handwritten signature and scribbles on the right side of the page.

Handwritten signature and scribbles on the right side of the page.

Teófilo Franco P.

SA

- 744 CONCESION DE PRESTAMOS A ENTIDADES FEDERATIVAS Y MUNICIPIOS CON FINES DE POLITI
- 745 CONCESION DE PRESTAMOS AL SECTOR PRIVADO CON FINES DE POLITICA ECONOMICA
- 746 CONCESION DE PRESTAMOS AL SECTOR EXTERNO CON FINES DE POLITICA ECONOMICA
- 747 CONCESION DE PRESTAMOS AL SECTOR PUBLICO CON FINES DE GESTION DE LIQUIDEZ
- 748 CONCESION DE PRESTAMOS AL SECTOR PRIVADO CON FINES DE GESTION DE LIQUIDEZ
- 749 CONCESION DE PRESTAMOS AL SECTOR EXTERNO CON FINES DE GESTION DE LIQUIDEZ
- 7500. INVERSIONES EN FIDEICOMISOS, MANDATOS Y OTROS ANALOGOS
- 751 INVERSIONES EN FIDEICOMISOS DEL PODER EJECUTIVO
- 752 INVERSIONES EN FIDEICOMISOS DEL PODER LEGISLATIVO
- 753 INVERSIONES EN FIDEICOMISOS DEL PODER JUDICIAL
- 754 INVERSIONES EN FIDEICOMISOS PUBLICOS NO EMPRESARIALES Y NO FINANCIEROS
- 755 INVERSIONES EN FIDEICOMISOS PUBLICOS EMPRESARIALES Y NO FINANCIEROS
- 756 INVERSIONES EN FIDEICOMISOS PUBLICOS FINANCIEROS
- 757 INVERSIONES EN FIDEICOMISOS DE ENTIDADES FEDERATIVAS
- 758 INVERSIONES EN FIDEICOMISOS DE MUNICIPIOS
- 759 INVERSIONES DE EMPRESAS PRIVADAS Y PARTICULARES
- 7600 OTRAS INVERSIONES FINANCIERAS
- 761 DEPOSITOS A LARGO PLAZO EN MONEDA NACIONAL
- 762 DEPOSITOS A LARGO PLAZO EN MODENA EXTRANJERA

7900 PROVISIONES PARA CONTINGENCIA Y OTRAS EROGACIONES ESPECIALES

- 791 CONTINGENCIAS POR FENOMENOS NATURALES
- 792 CONTINGENCIAS SOCIOECONOMICAS
- 799 OTRAS EROGACIONES ESPECIALES

8000 PARTICIPACIONES Y APORTACIONES

- 8100 PARTICIPACIONES
- 811 FONDO GENERAL DE PARTICIPACIONES

812 FONDO DE FOMENTO MUNICIPAL



Teresa Franco P.

[Handwritten signature]

[Handwritten signature]

[Handwritten signature]

[Handwritten signature]

813 PARTICIPACIONES DE LAS ENTIDADES FEDERATIVAS A LOS MUNICIPIOS

814 OTROS CONCEPTOS PARTICIPABLES DE LA FEDERACION A ENTIDADES FEDERATIVAS

815 OTROS CONCEPTOS PARTICIPABLES DE LA FEDERACION A MUNICIPIOS

816 CONVENIOS DE COLABORACION ADMINISTRATIVA

8300 APORTACIONES

831 APORTACIONES DE LA FEDERACION A LAS ENTIDADES FEDERATIVAS

832 APORTACIONES DE LA FEDERACION A MUNICIPIOS

833 APORTACIONES DE LAS ENTIDADES FEDERATIVAS A LOS MUNICIPIOS

834 APORTACIONES PREVISTAS EN LEYES Y DECRETOS AL SISTEMA DE PROTECCION SOCIAL

835 APORTACIONES PREVISTAS EN LEYES Y DECRETOS COMPENSATORIAS A ENTIDADES FEDERATIVAS

8500 CONVENIOS

851 CONVENIOS DE REASIGNACION

852 CONVENIOS DE DESCENTRALIZACION

853 OTROS CONVENIOS

9000 DEUDA PUBLICA

9100 AMORTIZACION DE LA DEUDA PUBLICA

911 AMORTIZACION DE LA DEUDA INTERNA CON INSTITUCIONES DE CREDITO

912 AMORTIZACION DE LA DEUDA INTERNA POR EMISION DE TITULOS Y VALORES

913 AMORTIZACION DE ARRENDAMIENTOS FINANCIEROS NACIONALES

914 AMORTIZACION DE LA DEUDA EXTERNA CON INSTITUCIONES DE CREDITO

915 AMORTIZACION DE DEUDA EXTERNA CON ORGANISMOS FINANCIEROS INTERNACIONALES

916 AMORTIZACION DE LA DEUDA BILATERAL

917 AMORTIZACION DE LA DEUDA EXTERNA POR EMISION DE TITULOS Y VALORES

918 AMORTIZACION DE ARRENDAMIENTOS FINANCIEROS INTERNACIONALES

9200 INTERESES DE LA DEUDA PUBLICA


921 INTERESES DE LA DEUDA INTERNA CON INSTITUCIONES DE CREDITO

922 INTERESES DERIVADOS DE LA COLOCACION DE TITULOS Y VALORES

923 INTERESES POR ARRENDAMIENTOS FINANCIEROS NACIONALES

Teresa Franco R.

54



20

- 924 INTERESES DE LA DEUDA EXTERNA CON INSTITUCIONES DE CREDITO
- 925 INTERESES DE LA DEUDA CON ORGANISMOS FINANCIEROS INTERNACIONALES
- 926 INTERESES DE LA DEUDA BILATERAL
- 927 INTERESES DERIVADOS DE LA COLOCACION DE TITULOS Y VALORES EN EL EXTERIOR
- 928 INTERESES POR ARRENDAMIENTOS FINANCIEROS INTERNACIONALES



- 9300 COMISIONES DE LA DEUDA PUBLICA
- 931 COMISIONES DE LA DEUDA PUBLICA INTERNA

- 932 COMISIONES DE LA DEUDA PUBLICA EXTERNA

- 9400 GASTOS DE LA DEUDA PUBLICA
- 941 GASTOS DE LA DEUDA PUBLICA INTERNA
- 942 GASTOS DE LA DEUDA PUBLICA EXTERNA

- 9500 COSTOS POR COBERTURAS
- 951 COSTOS POR COBERTURA DE LA DEUDA PUBLICA INTERNA
- 952 COSTOS POR COBERTURA DE LA DEUDA PUBLICA EXTERNA

- 9600 APOYOS FINANCIEROS
- 961 APOYOS A ITNERMEDIARIOS FINANCIEROS

- 962 APOYOS A AHORRADORES Y DEUDORES DEL SISTEMA FINANCIERO NACIONAL

- 9900 ADEUDOS DE EJERCICIOS FISCALES ANTERIORES (ADEFAS)
- 991 ADEFAS

40100 - RECAUDACION PROPIA \$59,359,003.04
 40200 - 20% PARA EL SANEAMIENTO DE LAS AGUAS RESIDUALES \$25,273,671.61
 40300 - 2% O 3% PARA LA INFRAESTRUCTURA BASICA EXISTENTE \$7,817,710.59
Total: \$92,450,385.24

[Handwritten signature]

ING. ENRIQUE NAVARRO DE LA MORA
 DIRECTOR GENERAL

[Handwritten signature]

ING. OSCAR ORNELAS MARTIN

SUBDIRECTOR

L.A. RAYMUNDO LOPEZ VERA

JEFE ADMINISTRATIVO

[Handwritten signature]

miércoles, 10 de diciembre de 2014

[Handwritten signature]

Página 17 de 17

57

AGUA Y SANEAMIENTO DEL MUNICIPIO DE TEPATITLAN

PRESUPUESTO DE EGRESOS, EJERCICIO FISCAL 2015

CEDULA PRESUPUESTAL



DATOS DEL PROGRAMA

CLASIFICACION PROGRAMATICA

PRESTACION DE SERVICIOS PUBLICOS.

DEPENDENCIA EJECUTORA

DIR.GEN A-1 DIRECCION GENERAL

PROYECTO

DIR.GEN ALICERCA, CATASTRO DE REDES Y SECTORIZACION

ALINEACION

PLAN MUNICIPAL DE DESARROLLO 2012-2015

Meta del Organismo:

MANTENIMIENTO DE REDES DE ALCANTARILLADO Y AGUA POTABLE.

Objetivo

ADMINISTRAR EFICIENTEMENTE LOS SERVICIOS DE AGUA POTABLE, ALCANTARILLADO Y SANEAMIENTO GARANTIZANDO LA DISPONIBILIDAD Y

Estrategia

REPARACION DE REDES DE ALCANTARILLADO DEL MUNICIPIO.

FINALIDAD

GOBIERNO

FUNCION

OTROS SERVICIOS GENERALES

SUBFUNCION

OTROS

OBJETIVO:

IDENTIFICAR LAS CONDICIONES ACTUALES DE LA RED HIDRAULICA DE LA CABECERA MUNICIPAL Y BUSCAR ALTERNATIVAS DE MEJORA

DESCRIPCION DE LA META:

LOGRAR QUE EL SERVICIO DE AGUA POTABLE SEA DE CALIDAD Y HOMOGENEA

INDICADORES

✓ Desempeño Gestion Estrategico
NOMBRE DEL INDICADOR
 PORCENTAJE DE REDES

METODO DECALCULO

TOTAL DE REDES

DESDE:

95

DESDE:

115

ASCENDENTE

SENTIDO

Verde:

> 90

< 115

FECHAS ESTIMADAS DE EJECUCION

ENERO-DICIEMBRE

SEMAFORIZACION DEL PROYECTO

PRIMERO **SEGUNDO** **TERCERO** **CUARTO**

\$500,000.00

\$0.00

\$0.00

\$0.00

TOTAL PROYECTADO

\$500,000.00

BIENES Y SERVICIOS REQUERIDOS

ACTIVIDAD

SERVICIOS DE DISEÑO, ARQUITECTURA, INGENIERIA Y ACTIVIDADES RELACIONADAS

PARTIDA

382

FINANC.

40200

IMPORTE

\$500,000.00

[Handwritten signatures and initials]

58

**AGUA Y SANEAMIENTO DEL MUNICIPIO DE TEPATITLÁN
PRESUPUESTO DE EGRESOS, EJERCICIO FISCAL 2015**

29

CEDULA PRESUPUESTAL

DATOS DEL PROGRAMA

CLASIFICACION PROGRAMATICA

DEPENDENCIA EJECUTORA

PRESTACION DE SERVICIOS PÚBLICOS.

JEF.ADMÓN B-2 JEFATURA ADMINISTRATIVA

ALINEACIÓN

PLAN MUNICIPAL DE DESARROLLO 2012-2015

Meta del Organismo:

ADMINISTRACIÓN EFICAZ Y EFICIENTE

Objetivo

ADMINISTRAR EFICIENTEMENTE LOS SERVICIOS DE AGUA POTABLE, ALCANTARILLADO Y SANEAMIENTO GARANTIZANDO LA DISPONIBILIDAD Y

Estrategia

MODERNIZACIÓN DE INFORMÁTICA

FINALIDAD

DESARROLLO ECONOMICO

FUNCION

CIENCIA, TECNOLOGIA E INNOVACION

SUBFUNCION

DESARROLLO TECNOLÓGICO

OBJETIVO:

SUSTITUCIÓN, MANTENIMIENTO Y ADQUISICIÓN DEL HARDWARE Y SOFTWARE NECESARIO PARA EFICIENTAR LOS PROCESOS, TENER SEGURIDAD DE INFORMACIÓN Y SEGURIDAD EN LA RED; ASÍ COMO MANTENER EL BUEN FUNCIONAMIENTO DE LOS SERVICIOS EXISTENTES.

DESCRIPCION DE LA META:

SUSTITUCIÓN DE EQUIPOS DE CÓMPUTO Y MANTENIMIENTO DE LOS EXISTENTES.
ADQUISICIÓN E INSTALACIÓN DE SERVIDORES PARA CONTABILIDAD Y DNS.
ADQUISICIÓN DE NAS PARA RÉPLICA DE INFORMACIÓN DEL OPD.

INDICADORES

✓ Desempeño Gestion Estrategico

NOMBRE DEL INDICADOR

EQUIPOS INSTALADOS Y DISPONIBILIDAD DE SERVICIOS

METODO DECALCULO

EQUIPOS Y SERVICIOS COMPRADOS / EQUIPOS Y SERVICIOS INSTALADOS

SEMAFORIZACION DEL PROYECTO

DESDE: 95

DESDE: 115

ASCENDENTE

SENTIDO

FECHAS ESTIMADAS DE EJECUCION

ENERO-DICIEMBRE

PRIMERO

\$1,215,736.00

SEGUNDO

\$120,588.00

TERCERO

\$120,588.00

CUARTO

\$143,088.00

TOTAL PROYECTADO

\$1,600,000.00

BIENES Y SERVICIOS REQUERIDOS

ACTIVIDAD

SERVICIOS DE TELECOMUNICACIONES Y SATELITES

316

40100

IMPORTE

\$20,400.00

SERVICIOS DE ACCESO DE INTERNET, REDES Y PROVESAMIENTO DE INFORM

317

40200

\$6,840.00

REFACCIONES Y ACCESÓRIOS MENORES DE EQUIPO DE COMPUTO Y TECNOL

294

40200

\$10,800.00

Terese Francisca A.

SA

AGUA Y SANEAMIENTO DEL MUNICIPIO DE TEPATITLAN

PRESUPUESTO DE EGRESOS, EJERCICIO FISCAL 2015

3



CEDULA PRESUPUESTAL

SOFTWARE	591	40100	\$1,000,000.00
HERRAMIENTAS MENORES	291	40100	\$4,800.00
SERVICIOS DE APOYO ADMINISTRATIVO, TRADUCCION, FOTOCOPIADO E IM	336	40100	\$150,000.00
MATERIALES, UTILES Y EQUIPOS MENORES DE TECNOLOGIAS DE LA INFORM	214	40100	\$96,000.00
REFACCIONES Y ACCESORIOS MENORES DE EQUIPO DE COMPUTO Y TECNOL	294	40100	\$25,200.00
SERVICIOS DE ACCESO DE INTERNET, REDES Y PROVESAMIENTO DE INFORM	317	40100	\$15,960.00
INSTALACION, REPARACION Y MANTENIMIENTO DE MOBILIARI Y EQUIPO DE	352	40100	\$10,000.00
EQUIPO DE COMPUTO Y DE TECNOLOGIAS DE LA INFORMACION	515	40100	\$150,000.00
LICENCIAS INFORMATICAS E INTELECTUALES	597	40100	\$110,000.00

SECRETARÍA DE ECONOMÍA

Handwritten signatures and scribbles, including a large signature on the left and several smaller ones on the right.

Handwritten signature and scribbles at the bottom right of the page.

Francisco R.

60

**AGUA Y SANEAMIENTO DEL MUNICIPIO DE TEPATITLÁN
PRESUPUESTO DE EGRESOS, EJERCICIO FISCAL 2015**

10

CEDULA PRESUPUESTAL

DATOS DEL PROGRAMA

DEPENDENCIA EJECUTORA

JEF. ADMÓN B-2 JEFATURA ADMINISTRATIVA

CLASIFICACION PROGRAMATICA

PRESTACION DE SERVICIOS PÚBLICOS.

PROYECTO

JEF. ADMÓN B-2-63 ADMINISTRACION DEL PERSONAL

ALINEACIÓN

PLAN MUNICIPAL DE DESARROLLO 2012-2015

Meta del Organismo:

ADMINISTRACIÓN EFICAZ Y EFICIENTE

Objetivo

ADMINISTRAR EFICIENTEMENTE LOS SERVICIOS DE AGUA POTABLE, ALCANTARILLADO Y SANEAMIENTO GARANTIZANDO LA DISPONIBILIDAD Y

Estrategia

ADMINISTRACIÓN DE BIENES CONSUMIBLES.

FINALIDAD

GOBIERNO

FUNCION

OTROS SERVICIOS GENERALES

SUBFUNCION

OTROS

OBJETIVO:

GARANTIZAR LOS PROCESOS DE EJECUCION EN LOS PAGOS A LOS EMPLEADOS

DESCRIPCION DE LA META:

REALIZAR EN TIEMPO Y EN FORMA LOS PAGOS "REMUNERACIONES" A TODOS LOS EMPLEADOS DE BASE, EVENTUALES Y JUBILADOS

INDICADORES

Desempeño Gestion Estrategico

NOMBRE DEL INDICADOR

INDICADOR DE EFICIENCIA

METODO DECALCULO

TOTAL DE EMPLEADOS SUJETOS A NOMINA/PAGOS HECHOS

DESDE: 95

115

SENTIDO

ASCENDENTE

Rojo: > 90

< 115

FECHAS ESTIMADAS DE EJECUCION

ENERO-DICIEMBRE

SEMAFORIZACION DEL PROYECTO

PRIMERO \$13,237,425.35

TERCERO

\$7,735,494.56

CUARTO

\$7,735,494.53

\$7,957,494.52

TOTAL PROYECTADO

\$36,665,908.96

BIENES Y SERVICIOS REQUERIDOS

ACTIVIDAD

ALIMENTACION PARA EL SERVICIO DE ALIMENTACION

SERVICIOS DE CAPACITACION

PRIMAS DE VACACIONES, DOMINICANAS Y GRATIFICACION DE FIN DE AÑO

FINANC.

40100

40100

40300

IMPORTE

\$5,000.00

\$141,000.00


\$369,039.97

Francisco R.

61


AGUA Y SANEAMIENTO DEL MUNICIPIO DE TEPATITLAN


PRESUPUESTO DE EGRESOS, EJERCICIO FISCAL 2015





CEDULA PRESUPUESTAL

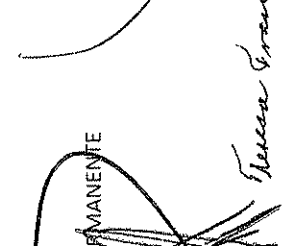
SUELDO BASE AL PERSONAL EVENTUAL	122	40200	\$450,000.00
OTRAS PRESTACIONES SOCIALES Y ECONOMICAS	159	40200	\$156,600.00
OTRAS PRESTACIONES SOCIALES Y ECONOMICAS	159	40100	\$882,000.00
SUELDOS BASE AL PERSONAL PERMANENTE	113	40200	\$7,246,603.91
PRIMAS DE VACACIONES, DOMINICAL Y GRATIFICACION DE FIN DE AÑO	132	40200	\$1,107,119.88
HORAS EXTRAORDINARIAS	133	40200	\$130,068.90
VESTUARIO Y UNIFORMES	271	40100	\$20,000.00
MEDICINAS Y PRODUCTOS FARMACEUTICOS	253	40100	\$324,000.00
APORTACIONES A FONDOS DE VIVIENDA	142	40200	\$151,200.00
PENSIONES	451	40100	\$177,600.00
APORTACIONES A FONDOS DE VIVIENDA	142	40300	\$50,400.00
BLANCOS Y OTROS PRODUCTOS TEXTILES, EXCEPTO PRENDAS DE VESTIR	275	40100	\$30,000.00
INDAS DE SEGURIDAD Y PROTECCION PERSONAL	272	40100	\$20,000.00
SUELDOS BASE AL PERSONAL PERMANENTE	113	40100	\$14,493,207.80
INDEMNIZACIONES	152	40100	\$384,000.00
APORTACIONES PARA SEGUROS	144	40100	\$100,800.00
APORTACIONES AL SISTEMA PARA EL RETIRO	143	40100	\$1,202,400.00
APORTACIONES A FONDOS DE VIVIENDA	142	40100	\$302,400.00
HORAS EXTRAORDINARIAS	133	40100	\$260,137.80
PRIMAS DE VACACIONES, DOMINICAL Y GRATIFICACION DE FIN DE AÑO	132	40100	\$2,214,239.76
SUELDO BASE AL PERSONAL EVENTUAL	122	40100	\$1,050,000.00
JUBILACIONES	452	40100	\$720,000.00
SERVICIOS FUNERARIOS Y DE CEMENTERIOS	391	40300	\$1,500.00
MEDICINAS Y PRODUCTOS FARMACEUTICOS	253	40200	\$162,000.00
PRODUCTOS ALIMENTICIOS PARA PERSONAS	221	40100	\$57,600.00
PRODUCTOS ALIMENTICIOS PARA PERSONAS	221	40200	\$28,800.00
PRODUCTOS ALIMENTICIOS PARA PERSONAS	221	40300	\$9,600.00
JUBILACIONES	452	40300	\$120,000.00
SERVICIOS FUNERARIOS Y DE CEMENTERIOS	391	40100	\$9,000.00
GASTOS DE ORDEN SOCIAL Y CULTURAL	382	40100	\$20,000.00
PRODUCTOS QUIMICOS, FARMACEUTICOS Y DE LABORATORIO ADQUIRIDOS	235	40100	\$5,000.00
SERVICIOS DE CONSULTORIA ADMINISTRATIVA, PROCESOS, TECNICA Y EN TE	333	40100	\$50,000.00
JUBILACIONES	452	40200	\$360,000.00
HORAS EXTRAORDINARIAS	133	40300	\$43,356.30
PENSIONES	451	40200	\$88,800.00
MEDICINAS Y PRODUCTOS FARMACEUTICOS	253	40300	\$54,000.00
SERVICIOS FUNERARIOS Y DE CEMENTERIOS	391	40200	\$4,500.00
SERVICIOS DE CAPACITACION	334	40300	\$23,500.00
FONDOS DE CAPACITACION	334	40200	\$70,500.00
SUELDOS BASE AL PERSONAL PERMANENTE	113	40300	\$2,415,534.64

















AGUA Y SANEAMIENTO DEL MUNICIPIO DE TEPATITLAN

PRESUPUESTO DE EGRESOS, EJERCICIO FISCAL 2015

68



CEDULA PRESUPUESTAL

INDEMNIZACIONES	152	40300	\$64,000.00
INDEMNIZACIONES	152	40200	\$192,000.00
APORTACIONES PARA SEGUROS	144	40300	\$16,800.00
APORTACIONES PARA SEGUROS	144	40200	\$50,400.00
APORTACIONES AL SISTEMA PARA EL RETIRO	143	40300	\$200,400.00
APORTACIONES AL SISTEMA PARA EL RETIRO	143	40200	\$601,200.00
PENSIONES	451	40300	\$29,600.00

[Large handwritten signature or scribble]

Teresa Franco R.

[Handwritten signature and scribbles]

[Handwritten signature and scribbles]

[Multiple handwritten signatures and scribbles]

AGUA Y SANEAMIENTO DEL MUNICIPIO DE TEPATITLAN

PRESUPUESTO DE EGRESOS, EJERCICIO FISCAL 2015



CEDULA PRESUPUESTAL

DATOS DEL PROGRAMA

PROYECTO	CLASIFICACION PROGRAMATICA	DEPENDENCIA EJECUTORA
JEF.ADMÓN B.2.65.BIENES CONSUMIBLES	PRESTACIÓN DE SERVICIOS PÚBLICOS.	JEF.ADMÓN B-2 JEFATURA ADMINISTRATIVA

ALINEACIÓN

PLAN MUNICIPAL DE DESARROLLO 2012-2015

Meta del Organismo:

ADMINISTRACIÓN EFICAZ Y EFICIENTE

Objetivo

ADMINISTRAR EFICIENTEMENTE LOS SERVICIOS DE AGUA POTABLE, ALCANTARILLADO Y SANEAMIENTO GARANTIZANDO LA DISPONIBILIDAD Y

Estrategia

ADMINISTRACIÓN DE BIENES CONSUMIBLES.

FINALIDAD

GOBIERNO

FUNCION

OTROS SERVICIOS GENERALES

SUBFUNCION

OTROS

OBJETIVO:

DOTAR LO INSPENSABLE DE LOS BIENES CONSUMIBLES Y COMBUSTIBLES PARA UN OPTIMO FUNCIONAMIENTO.

DESCRIPCION DE LA META:

CUBRIR LAS NECESIDADES DEL SUMINISTRO DE LOS MATERIALES Y COMBUSTIBLES

INDICADORES

Desempeño Gestion Estrategico

NOMBRE DEL INDICADOR

METODO DE CALCULO

TOTAL DE BIENES CONSUMIBLES Y COMBUSTIBLES ADQUIRIDOS/ TOTAL DE BIENES SUMINISTRADOS * 100

SEMAFORIZACION DEL PROYECTO

Color:	DESDE:	DESDE:	SENTIDO
Verde:	95	115	ASCENDENTE

Color:	> 90	< 115	FECHAS ESTIMADAS DE EJECUCION
Rojo:	> 90	< 115	ENERO-DICIEMBRE

PROGRAMACION TRIMESTRAL

PRIMERO	SEGUNDO	TERCERO	CUARTO
\$659,000.00	\$420,600.00	\$420,600.00	\$420,600.00

TOTAL PROYECTADO

\$1,920,800.00

BIENES Y SERVICIOS REQUERIDOS


ACTIVIDAD	PARTIDA	FINANC.	IMPORTE
COMBUSTIBLES, LUBRICANTES Y ADITIVOS	261	40300	\$180,000.00
COMBUSTIBLES, LUBRICANTES Y ADITIVOS	261	40200	\$540,000.00
MATERIALES, UTILES Y EQUIPOS MENORES DE OFICINA	211	40200	\$21,600.00

Franco Franco R.

AGUA Y SANEAMIENTO DEL MUNICIPIO DE TEPATITLAN

PRESUPUESTO DE EGRESOS, EJERCICIO FISCAL 2015

68



CEDULA PRESUPUESTAL

MATERIAL DE LIMPIEZA	216	40300	\$2,400.00
MATERIAL DE LIMPIEZA	216	40200	\$7,200.00
MATERIAL ELECTRICO Y ELECTRONICO	246	40100	\$5,000.00
MATERIAL DE LIMPIEZA	216	40100	\$14,400.00
MATERIALES, UTILES Y EQUIPOS MENORES DE OFICINA	211	40100	\$50,400.00
FERTILIZANTES, PESTICIDAS Y OTROS AGROQUIMICOS	252	40100	\$10,000.00
PRODUCTOS QUIMICOS, FARMACEUTICOS Y DE LABORATORIO ADQUIRIDOS	235	40100	\$5,000.00
GAS	312	40100	\$4,800.00
COMBUSTIBLES, LUBRICANTES Y ADITIVOS	261	40100	\$1,080,000.00

[Large handwritten signature]

[Handwritten signature]

Enma Franco Q.

[Handwritten signature]

[Handwritten signature]

[Handwritten signature]

[Handwritten signature]

[Handwritten signature]

68

AGUA Y SANEAMIENTO DEL MUNICIPIO DE TEPATITLAN

PRESUPUESTO DE EGRESOS, EJERCICIO FISCAL 2015

69

CEDULA PRESUPUESTAL

DATOS DEL PROGRAMA

PROYECTO	CLASIFICACION PROGRAMATICA	DEPENDENCIA EJECUTORA
JEF.ADMÓN B-2-71-BIENES MUEBLES E INMUEBLES	PRESTACIÓN DE SERVICIOS PÚBLICOS.	JEF.ADMÓN B-2 JEFATURA ADMINISTRATIVA

ALINEACIÓN

PLAN MUNICIPAL DE DESARROLLO 2012-2015

Meta del Organismo:

ADMINISTRACIÓN EFICAZ Y EFICIENTE

Objetivo

ADMINISTRAR EFICIENTEMENTE LOS SERVICIOS DE AGUA POTABLE, ALCANTARILLADO Y SANEAMIENTO GARANTIZANDO LA DISPONIBILIDAD Y

Estrategia

ADMINISTRACIÓN DE BIENES CONSUMIBLES.

FINALIDAD

GOBIERNO

FUNCION

OTROS SERVICIOS GENERALES

SUBFUNCION

OTROS

OBJETIVO:

ADQUISICION Y MODERNIZACION DE LOS BIENES MUEBLES E INMUEBLES PARA EFICIENTAR Y HOMOLOGAR AL ORGANISMO

DESCRIPCION DE LA META:

ADQUISICION DE BIENES MUEBLES ,PARA HACER MAS EFICIENTE LAS ACTIVIDADES DEL ORGANISMO

INDICADORES

Desempeño Gestion Estrategico

NOMBRE DEL INDICADOR

BIENES MUEBLES E INMUEBLES

METODO DE CALCULO

TOTAL DE ADQUISICION DE BIENES INMUEBLES/TOTAL DE BIENES EN FUNCIONAMIENTO

SEMAFORIZACION DEL PROYECTO

Verde: DESDE: 95 DESDE: 115 ASCENDENTE

Rojo: > 90 < 115

FECHAS ESTIMADAS DE EJECUCION

ENERO-DICIEMBRE

PROGRAMACION TRIMESTRAL

PRIMERO	SEGUNDO	TERCERO	CUARTO
\$113,000.00	\$14,000.00	\$12,000.00	\$12,000.00

TOTAL PROYECTADO

\$151,000.00

BIENES Y SERVICIOS REQUERIDOS

ACTIVIDAD	PARTIDA	FINANC.	IMPORTE
REFACCIONES Y ACCESORIOS MENORES DE EDIFICIOS	292	40200	\$14,400.00
MUEBLES DE OFICINA Y ESTANTERIA	511	40100	\$20,000.00
REFACCIONES Y ACCESORIOS MENORES DE EDIFICIOS	292	40300	\$4,800.00



Fresca...

66




CEDULA PRESUPUESTAL

REFACCIONES Y ACCESORIOS MENORES DE MOBILIARIO Y EQUIPO DE ADMI	293	40100	\$30,000.00
REFACCIONES Y ACCESORIOS MENORES DE EDIFICIOS	292	40100	\$28,800.00
CAMARAS FOTOGRAFICAS Y DE VIDEO	523	40100	\$5,000.00
CONSERVACION Y MANTENIMIENTO MENOR DE INMUEBLES	351	40100	\$48,000.00



Fernando Franco O.



AGUA Y SANEAMIENTO DEL MUNICIPIO DE TEPATITLAN

70

PRESUPUESTO DE EGRESOS, EJERCICIO FISCAL 2015

CEDULA PRESUPUESTAL

DATOS DEL PROGRAMA

PROYECTO	CLASIFICACION PROGRAMATICA	DEPENDENCIA EJECUTORA
JEF.ADMÓN B-2-73-SERVICIOS GENERALES	PRESTACIÓN DE SERVICIOS PÚBLICOS.	JEF.ADMÓN B-2 JEFATURA ADMINISTRATIVA

ALINEACIÓN

PLAN MUNICIPAL DE DESARROLLO 2012-2015

Meta del Organismo:

ADMINISTRACIÓN EFICAZ Y EFICIENTE

Objetivo

ADMINISTRAR EFICIENTEMENTE LOS SERVICIOS DE AGUA POTABLE, ALCANTARILLADO Y SANEAMIENTO GARANTIZANDO LA DISPONIBILIDAD Y

Estrategia

ADMINISTRACIÓN DE BIENES CONSUMIBLES.

FINALIDAD

GOBIERNO

FUNCION

OTROS SERVICIOS GENERALES

SUBFUNCION

OTROS

OBJETIVO:

PAGAR OPORTUNAMENTE LOS SERVICIOS PÚBLICOS

DESCRIPCION DE LA META:

REALIZAR A TIEMPO Y FORMA EL PAGO DE LOS SERVICIOS GENERALES PARA EVITAR CORTES O PAGOS DE RECARGOS

INDICADORES

Desempeño Gestion Estrategico

NOMBRE DEL INDICADOR

SERVICIOS PAGADOS

METODO DE CALCULO

TOTAL DE SERVICIOS RECIBIDOS / TOTAL DE SERVICIOS PAGADOS * 100

SEMAFORIZACION DEL PROYECTO

	DESDE:	DESDE:	SENTIDO
Verde:	95	115	ASCENDENTE

		FECHAS ESTIMADAS DE EJECUCION
Rojo:	> 90	< 115
		ENERO-DICIEMBRE

PROGRAMACION TRIMESTRAL

PRIMERO	SEGUNDO	TERCERO	CUARTO
\$15,419,000.00	\$6,246,200.00	\$6,231,200.00	\$6,221,200.00

TOTAL PROYECTADO

\$34,117,600.00

BIENES Y SERVICIOS REQUERIDOS

ACTIVIDAD	PARTIDA	FINANC.	IMPORTE
GASTOS DE ORDEN SOCIAL Y CULTURAL	382	40100	\$30,000.00
AGUA	313	40100	\$1,000.00
TELEFONIA TRADICIONAL	314	40100	\$60,000.00

[Handwritten signatures and scribbles covering the bottom section of the document]

AGUA Y SANEAMIENTO DEL MUNICIPIO DE TEPATITLAN

PRESUPUESTO DE EGRESOS, EJERCICIO FISCAL 2015

72

CEDULA PRESUPUESTAL

TELEFONIA CELULAR	315	40100	\$126,000.00
SERVICIOS POSTALES Y TELEGRAFICOS	318	40100	\$1,000.00
ARRENDAMIENTO DE EDIFICIOS	322	40100	\$24,000.00
OTROS ARRENDAMIENTOS	329	40100	\$5,000.00
SERVICIOS LEGALES, DE CONTABILIDAD, AUDITORIA Y RELACIONADOS	331	40100	\$520,000.00
SERVICIOS DE APOYO ADMINISTRATIVO, TRADUCCION, FOTOCOPIADO E IM	336	40100	\$48,000.00
SERVICIOS FINANCIEROS Y BANCARIOS	341	40100	\$96,000.00
SEGURO DE BIENES PATRIMONIALES	345	40100	\$120,000.00
DIFUSION POR RADIO, TELEVISION Y OTROS MEDIOS DE MENSAJES SOBRE P	361	40100	\$10,000.00
ENERGIA ELECTRICA	311	40100	\$19,320,000.00
SERVICIOS DE JARDINERIA Y FUMIGACION	359	40100	\$1,000.00
ENERGIA ELECTRICA	311	40200	\$8,280,000.00
PUESTOS Y DERECHOS	392	40100	\$5,100,000.00
PENAS, MULTAS, ACCESORIOS Y ACTUALIZACIONES	395	40100	\$8,000.00
PASAJES AEREOS	371	40100	\$15,000.00
PASAJES TERRESTRES	372	40100	\$2,000.00
VIATICOS EN EL PAIS	375	40100	\$120,000.00
OTROS SERVICIOS DE TRASLADO Y HOSPEDAJE	379	40100	\$25,000.00
GASTOS DE REPRESENTACION	385	40100	\$20,000.00
SEGURO DE BIENES PATRIMONIALES	345	40200	\$60,000.00
SEGURO DE BIENES PATRIMONIALES	345	40300	\$20,000.00
TELEFONIA CELULAR	315	40200	\$63,000.00
TELEFONIA CELULAR	315	40300	\$21,000.00
SERVICIOS DE TELECOMUNICACIONES Y SATELITES	316	40300	\$21,600.00

Teresa Franco A.



AGUA Y SANEAMIENTO DEL MUNICIPIO DE TEPATITLAN

PRESUPUESTO DE EGRESOS, EJERCICIO FISCAL 2015

73

CEDULA PRESUPUESTAL

DATOS DEL PROGRAMA

PROYECTO	CLASIFICACION PROGRAMATICA	DEPENDENCIA EJECUTORA
JEF.COMER C-3-57-EFICIENTAR LA MICROMEDICION	PRESTACION DE SERVICIOS PUBLICOS.	JEF.COMER C-3 JEFATURA COMERCIAL

ALINEACION

PLAN MUNICIPAL DE DESARROLLO 2012-2015

Meta del Organismo:

MICROMEDICION

Objetivo

ADMINISTRAR EFICIENTEMENTE LOS SERVICIOS DE AGUA POTABLE, ALCANTARILLADO Y SANEAMIENTO GARANTIZANDO LA DISPONIBILIDAD Y

Estrategia

REHABILITACION Y SUSTITUCION DE BASTONES Y MEDIDORES EN MAL ESTADO.

FINALIDAD

GOBIERNO

FUNCION

OTROS SERVICIOS GENERALES

SUBFUNCION

OTROS

OBJETIVO:

ADQUISICION Y RENOVACION DE MICROMEDIDORES ASI COMO REPARACION, MANTENIMIENTO O ADQUISICION DE TERMINALES DE LECTURA

DESCRIPCION DE LA META:

REEMPLAZAR MEDIDORES EN MAL ESTADO O QUE AGOTARON SU VIDA UTIL Y ADQUISICION DE TERMINALES DE LECTURA QUE ESTAN DAÑADAS.

INDICADORES

Desempeño Gestion Estrategico

NOMBRE DEL INDICADOR

PORCENTAJE DE MICROMEDIDORES ADQUERIDOS ASI COMO DE TERMINALES ADQUERIDAS Y REPARADAS

METODO DE CALCULO

TOTAL DE MEDIDORES Y TERMINALES ADQUERIDOS

SEMAFORIZACION DEL PROYECTO

	DESDE:	DESDE:	SENTIDO
Verde:	95	115	ASCENDENTE

	DESDE:	DESDE:	FECHAS ESTIMADAS DE EJECUCION
Rojos:	> 90	< 115	ENERO-DICIEMBRE

PROGRAMACION TRIMESTRAL

PRIMERO	SEGUNDO	TERCERO	CUARTO
\$523,000.00	\$694,000.00	\$279,000.00	\$249,000.00

TOTAL PROYECTADO

\$1,745,000.00

BIENES Y SERVICIOS REQUERIDOS

ACTIVIDAD	PARTIDA	FINANC.	IMPORTE
INSTALACION, REPARACION Y MANTENIMIENTO DE EQUIPO DE COMPUTO Y FIBRAS SINTETICAS, HULES, PLASTICOS Y DERIVADOS	353	40100	\$30,000.00
EQUIPO DE COMPUTO Y DE TECNOLOGIAS DE LA INFORMACION	256	40100	\$1,625,000.00
	515	40100	\$90,000.00

[Handwritten signatures and marks]

[Handwritten signature: Teresa Franco R.]

70

**AGUA Y SANEAMIENTO DEL MUNICIPIO DE TEPATITLAN
PRESUPUESTO DE EGRESOS, EJERCICIO FISCAL 2015**

71



CEDULA PRESUPUESTAL

DATOS DEL PROGRAMA	
PROYECTO	DEPENDENCIA EJECUTORA
JEF. COMER C-3-58-CONCIENTIZACION A LA CIUDADANIA SOBRE LA IMPORTANCIA DEL CUIDADO DE AGUA	JEF.COMER C-3 JEFATURA COMERCIAL
CLASIFICACION PROGRAMATICA	
PRESTACION DE SERVICIOS PUBLICOS.	

ALINEACION

PLAN MUNICIPAL DE DESARROLLO 2012-2015

Meta del Organismo:

CULTURA DEL AGUA

Objetivo

ADMINISTRAR EFICIENTEMENTE LOS SERVICIOS DE AGUA POTABLE, ALCANTARILLADO Y SANEAMIENTO GARANTIZANDO LA DISPONIBILIDAD Y

Estrategia

PLATICAS A INFRACTORES POR TIRADEROS DE AGUA, CON EL FIN DE CONCIENTIZAR EN EL CUIDADO DE LA MISMA.

FINALIDAD

GOBIERNO

FUNCION

OTROS SERVICIOS GENERALES

SUBFUNCION

OTROS

OBJETIVO:

DIFUNDIR INFORMACION A LA CIUDADANIA SOBRE EL CUIDADO DEL AGUA, ASI COMO REALIZAR CAMPAÑAS DE CONCIENTIZACION A LA CIUDADANIA, EMPRESAS, ESCUELAS Y GRUPOS ORGANIZADOS.

DESCRIPCION DE LA META:

CONCIENTIZAR A LA CIUDADANIA SOBRE EL CUIDADO DEL AGUA EN LAS ESCUELAS, EMPRESAS Y EVENTOS MASIVOS, ASI COMO CONCIENTIZAR A LA CIUDADANIA DE PAGAR SU RECIBO DE AGUA O EN SU CASO QUE SE ACERQUEN A PAGAR SUS ADEUDOS Y RECUPERAR LA CARTERA VENCIDA

INDICADORES

✓ Desempeño Gestion Estrategico

NOMBRE DEL INDICADOR

PORCENTAJE DE CURSOS Y NOTIFICACIONES

METODO DECALCULO

TOTAL DE CURSOS ASISTIDOS / TOTAL DE REQUERIMIENTOS ENTREGADOS

SEMAFORIZACION DEL PROYECTO

SENTEIDO	DESCRIPCION
verde:	DESDE: 85 HASTA: 105 ASCENDENTE
Rojo:	DESDE: > 80 HASTA: < 105

PROGRAMACION TRIMESTRAL

PRIMERO	SEGUNDO	TERCERO	CUARTO	TOTAL PROYECTADO
\$21,000.00	\$21,500.00		\$14,500.00	\$55,000.00
				\$62,500.00

BIENES Y SERVICIOS REQUERIDOS

ACTIVIDAD	PARTIDA	FINANC.	IMPORTE
PRODUCTOS ALIMENTICIOS PARA PERSONAS	221	40100	\$17,500.00
OTRO MOBILIARIO Y EQUIPO EDUCACIONAL/ RECREATIVO	529	40100	\$13,000.00
SERVICIOS DE APOYO ADMINISTRATIVO, TRADUCCION, FOTOCOPIADO E IM	336	40100	\$15,000.00

[Handwritten signatures and notes are present in this area, including a signature that appears to be 'Fruera Franco R.' and various scribbles.]

AGUA Y SANEAMIENTO DEL MUNICIPIO DE TEPATITLAN

PRESUPUESTO DE EGRESOS, EJERCICIO FISCAL 2015


CEDULA PRESUPUESTAL

DIFUSION POR RADIO, TELEVISION Y OTROS MEDIOS DE MENSAJES SOBRE P

361

40100

\$17,000.00



Large handwritten scribble consisting of a large loop and a diagonal line crossing it, covering most of the page.

(R)

Handwritten signature or scribble at the top left.

Handwritten signature or scribble at the top center.

Tejeda Franco P.

Handwritten scribbles and the number 72 at the top right.

Large handwritten scribble at the bottom left.

Handwritten scribbles and a signature at the bottom right.

AGUA Y SANEAMIENTO DEL MUNICIPIO DE TEPATITLAN

PRESUPUESTO DE EGRESOS, EJERCICIO FISCAL 2015

CEDULA PRESUPUESTAL

20

DATOS DEL PROGRAMA

CLASIFICACION PROGRAMATICA

DEPENDENCIA EJECUTORA

JEF.TEC D-4 JEFATURA TECNICA

APOYO A LA FUNCION PUBLICA Y AL MEJORMIENTO DE LA GESTION.

PROYECTO

JEF.TEC D-4-53 MOBILIARIO PARA OFICINAS EN AREA TECNICA

ALINEACION

PLAN MUNICIPAL DE DESARROLLO 2012-2015

Meta del Organismo:

ADMINISTRACION EFICAZ Y EFICIENTE

Objetivo

ADMINISTRAR EFICIENTEMENTE LOS SERVICIOS DE AGUA POTABLE, ALCANTARILLADO Y SANEAMIENTO GARANTIZANDO LA DISPONIBILIDAD Y

Estrategia

ADMINISTRACION DE BIENES MUEBLES E INMUEBLES.

FINALIDAD

GOBIERNO

FUNCION

OTROS SERVICIOS GENERALES

SUBFUNCION

OTROS

OBJETIVO:

CONTAR CON MOBILIARIO ADECUADO EN LAS OFICINAS DEL AREA TECNICA

DESCRIPCION DE LA META:

CONTAR CON MOBILIARIO ADECUADO QUE PERMITA DESARROLLAR ADECUADAMENTE LAS LABORES ADMINISTRATIVAS QUE REALIZA EL PERSONAL DEL AREA TECNICA

INDICADORES

Desempeño Gestion Estrategico

NOMBRE DEL INDICADOR

PORCENTAJE DE MOBILIARIO EN OFICINAS DE AREA TECNICA

METODO DECALCULO

MOBILIARIO ADQUIRIDO /MOBILIARIO SOLICITADO X 100

SEMAFORIZACION DEL PROYECTO

DESDE: 95 **DESDE:** 115

ASCENDENTE

SENTIDO

> 90 < 115

FECHAS ESTIMADAS DE EJECUCION
ENERO-DICIEMBRE

PROGRAMACION TRIMESTRAL

PRIMERO \$3,000.00 **SEGUNDO** \$3,000.00

TERCERO

CUARTO

\$3,000.00 \$3,000.00 \$3,000.00

TOTAL PROYECTADO

\$12,000.00

BIENES Y SERVICIOS REQUERIDOS

ACTIVIDAD

MUEBLES DE OFICINA Y ESTANTERIA

FINANC.

40100

PARTIDA

511

IMPORTE

\$12,000.00

Joseca Franco R.

[Handwritten signatures and initials]

AGUA Y SANEAMIENTO DEL MUNICIPIO DE TEPATITLAN PRESUPUESTO DE EGRESOS, EJERCICIO FISCAL 2015

(7)



CEDULA PRESUPUESTAL

DATOS DEL PROGRAMA

PROYECTO
 JEF. T C D-4-64-MANTENIMIENTO DE REDES DE AGUA POTABLE
 PRESTACI N DE SERVICIOS P BLICOS.
 DEPENDENCIA EJECUTORA
 JEF. T C D-4 JEFATURA T CNICA

ALINEACI N

PLAN MUNICIPAL DE DESARROLLO 2012-2015

Meta del Organismo:
 MANTENIMIENTO DE REDES DE ALCANTARILLADO Y AGUA POTABLE.

Objetivo
 ADMINISTRAR EFICIENTEMENTE LOS SERVICIOS DE AGUA POTABLE, ALCANTARILLADO Y SANEAMIENTO GARANTIZANDO LA DISPONIBILIDAD Y

Estrategia
 REPARACI N DE REDES DE AGUA POTABLE DEL MUNICIPIO.

FINALIDAD
 DESARROLLO SOCIAL

FUNCION
 VIVIENDA Y SERVICIOS A LA COMUNIDAD

SUBFUNCION
 ABASTECIMIENTO DE AGUA

OBJETIVO:

MANTENER EN CONDICIONES APROPIADAS LAS REDES DE DISTRIBUCION DE AGUA POTABLE Y AMPLIACION DE LAS REDES

DESCRIPCION DE LA META:

ADQUIRIR Y UTILIZAR MATERIALES PARA LA AMPLIACION , REPARACION Y MANTENIMIENTO DE LAS REDES DE AGUA EN EL MUNICIPIO DE TEPATITLAN, ATENDIENDO LOS REPORTES.

INDICADORES

Desempe o Gestion Estrategico

NOMBRE DEL INDICADOR
 N  DE REDES DE AGUA Y ALCANTARILLADO QUE HAN RECIBIDO MANTENIMIENTO Y PERSONAS BENEFICIADAS

METODO DECALCULO
 (REPORTES ATENDIDOS / REPORTES GENERADOS) X 100

SEMAFORIZACION DEL PROYECTO

DESE:	DESDE:	SENTIDO
verde: 95	115	ASCENDENTE
Rojo: > 90	< 115	FECHAS ESTIMADAS DE EJECUCION ENERO-DICIEMBRE

PROGRAMACION TRIMESTRAL

PRIMERO	SEGUNDO	CUARTO
\$710,100.00	\$710,100.00	\$710,100.00
TOTAL PROYECTADO		\$2,840,400.00

BIENES Y SERVICIOS REQUERIDOS

ACTIVIDAD	PARTIDA	FINANC.	IMPORTE
OTROS SERVICIOS GENERALES	399	40300	\$279,600.00
ARRENDAMIENTO DE MAQUINARIA, OTROS EQUIPOS Y HERRAMIENTAS	326	40300	\$186,000.00
FIBRAS SINTETICAS, HULES, PASTOS Y DERIVADOS	256	40300	\$669,600.00

Veronica Franco

74

AGUA Y SANEAMIENTO DEL MUNICIPIO DE TEPATITLAN

PRESUPUESTO DE EGRESOS, EJERCICIO FISCAL 2015



CEDULA PRESUPUESTAL

HERRAMIENTAS MENORES	291	40100	\$45,600.00
PRENDAS DE SEGURIDAD Y PROTECCION PERSONAL	272	40100	\$9,600.00
OTROS MATERIALES Y ARTICULOS DE CONSTRUCCION Y REPARACION	249	40300	\$92,400.00
ARTICULOS MATEALICOS PARA LA CONSTRUCCION	247	40300	\$612,000.00
MADERA Y PRODUCTOS DE MADERA	244	40300	\$45,600.00
CEMENTO Y PRODUCTOS DE CONCRETO	242	40300	\$696,000.00
CAL, YESO Y PRODUCTOS DE YESO	243	40300	\$99,600.00
PRODUCTOS MINERALES NO METALICOS	241	40300	\$104,400.00

[Large handwritten signature]

[Handwritten signature]

Teresa Torres O.

[Handwritten signature]

[Handwritten signature]

**AGUA Y SANEAMIENTO DEL MUNICIPIO DE TEPATITLAN
PRESUPUESTO DE EGRESOS, EJERCICIO FISCAL 2015**

CEDULA PRESUPUESTAL

DATOS DEL PROGRAMA

CLASIFICACION PROGRAMATICA **DEPENDENCIA EJECUTORA**

PROYECTO

JEF.TÉC D-4-72 MANTENIMIENTO PREVENTIVO Y CORRECTIVO DE POZOS PRESTACION DE SERVICIOS PÚBLICOS.

JEF.TÉC D-4 JEFATURA TÉCNICA

ALINEACIÓN

PLAN MUNICIPAL DE DESARROLLO 2012-2015

Meta del Organismo:
MÁS Y MEJORES POZOS.

Objetivo

ADMINISTRAR EFICIENTEMENTE LOS SERVICIOS DE AGUA POTABLE, ALCANTARILLADO Y SANEAMIENTO GARANTIZANDO LA DISPONIBILIDAD Y

Estrategia

MANTENIMIENTO PREVENTIVO Y CORRECTIVO DE LOS POZOS EXISTENTES (ALBAÑILERÍA, PINTURA, EQUIPO DE CLORACIÓN, INSTALACIONES ELÉCTRICAS, ETC.).

FINALIDAD

DESARROLLO SOCIAL

FUNCION

VIVIENDA Y SERVICIOS A LA COMUNIDAD

SUBFUNCION

ABASTECIMIENTO DE AGUA

OBJETIVO:

MANTENER EN CONDICIONES ADECUADAS LOS POZOS DE AGUA POTABLE

DESCRIPCION DE LA META:

ADQUIRIR Y UTILIZAR EQUIPOS Y SERVICIOS PARA EL MEJORAMIENTO DE LOS POZOS DE AGUA POTABLE PARA EL MEJOR SERVICIO.

INDICADORES

Desempeño Gestion Estrategico

NOMBRE DEL INDICADOR

PORCENTAJE DE MANTENIMIENTOS

METODO DECALCULO

REPORTES ATENDIDOS / REPORTES GENERADOS *(100)

SEMAFORIZACION DEL PROYECTO

Verde: **DESDE:** **SENtido**
95 115 ASCENDENTE

Rojó: **DE:** **FECHAS ESTIMADAS DE EJECUCION**
> 90 < 115 ENERO-DICIEMBRE

PROGRAMACION TRIMESTRAL

PRIMERO **SEGUNDO** **TERCERO** **CUARTO**

\$309,689.39 \$609,967.47 \$159,430.37 \$143,812.77

TOTAL PROYECTADO

\$1,222,900.00

BIENES Y SERVICIOS REQUERIDOS

ACTIVIDAD

MATERIAL ELECTRICO Y ELECTRONICO
OTROS EQUIPOS
MANO DE OBRERA EQUIPO INDUSTRIAL

PARTIDA FINANC.

246 40200
569 40100
562 40100

IMPORTE

\$1,140.00
\$166,106.00
\$292,347.00

AGUA Y SANEAMIENTO DEL MUNICIPIO DE TEPATITLAN

PRESUPUESTO DE EGRESOS, EJERCICIO FISCAL 2015



CEDULA PRESUPUESTAL

ARTICULOS METALICOS PARA LA CONSTRUCCION	247	40200	\$10,954.00
HERRAMIENTAS MENORES	291	40200	\$2,282.00
REFACCIONES Y ACCESORIOS MENORES DE EDIFICIOS	292	40200	\$457.00
REFACCIONES Y ACCESORIOS MENORES OTROS BIENES MUEBLES	299	40200	\$570.00
SERVICIOS INTEGRALES Y OTROS SERVICIOS	319	40200	\$2,875.00
EQUIPO DE COMUNICACIÓN Y TELECOMUNICACION	565	40200	\$2,875.00
HERRAMIENTAS Y MAQUINAS - HERRAMIENTA	567	40200	\$1,141.00
EQUIPOS DE GENERACION ELECTRICA, APARATOS Y ACCESORIOS ELECTRICO	566	40200	\$1,141.00
MATERIAL ELECTRICO Y ELECTRONICO	246	40100	\$8,859.00
FIBRAS SINTETICAS, HULES, PLASTICOS Y DERIVADOS	256	40200	\$54,768.00
OTROS EQUIPOS	569	40200	\$21,394.00
FIBRAS SINTETICAS, HULES, PLASTICOS Y DERIVADOS	256	40100	\$425,232.00
FERTILIZANTES, PESTICIDAS Y OTROS AGROQUIMICOS	252	40100	\$17,718.00
EQUIPOS DE GENERACION ELECTRICA, APARATOS Y ACCESORIOS ELECTRICO	566	40100	\$8,859.00
HERRAMIENTAS Y MAQUINAS - HERRAMIENTA	567	40100	\$8,859.00
EQUIPO DE COMUNICACIÓN Y TELECOMUNICACION	565	40100	\$22,325.00
SERVICIOS INTEGRALES Y OTROS SERVICIOS	319	40100	\$22,325.00
REFACCIONES Y ACCESORIOS MENORES OTROS BIENES MUEBLES	299	40100	\$4,430.00
REFACCIONES Y ACCESORIOS MENORES DE EDIFICIOS	292	40100	\$3,544.00
HERRAMIENTAS MENORES	291	40100	\$17,718.00
ARTICULOS METALICOS PARA LA CONSTRUCCION	247	40100	\$85,046.00
MAQUINARIA Y EQUIPO INDUSTRIAL	562	40200	\$37,653.00
FERTILIZANTES, PESTICIDAS Y OTROS AGROQUIMICOS	252	40200	\$2,282.00

[Handwritten signature]

[Handwritten signature]

[Handwritten signature]

Jesus Ferrero O.

[Handwritten signature]

[Handwritten signature]

[Handwritten signature]

**AGUA Y SANEAMIENTO DEL MUNICIPIO DE TEPATITLAN
PRESUPUESTO DE EGRESOS, EJERCICIO FISCAL 2015**

78

CEDULA PRESUPUESTAL

DATOS DEL PROGRAMA

DEPENDENCIA EJECUTORA

JEF.TEC D-4 JEFATURA TÉCNICA

CLASIFICACION PROGRAMATICA

PRESTACION DE SERVICIOS PÚBLICOS.

PROYECTO

JEF.TEC D-4-74 VESTUARIO Y PRENDAS DE PROTECCIÓN PARA EL PERSONAL DEL ÁREA TÉCNICA

ALINEACIÓN

PLAN MUNICIPAL DE DESARROLLO 2012-2015

Meta del Organismo:

CAPACITACIÓN PARA EL PERSONAL DEL ORGANISMO.

Objetivo

ADMINISTRAR EFICIENTEMENTE LOS SERVICIOS DE AGUA POTABLE, ALCANTARILLADO Y SANEAMIENTO GARANTIZANDO LA DISPONIBILIDAD Y

Estrategia

CAPACITACIÓN DEL PERSONAL DEL ORGANISMO.

FINALIDAD

GOBIERNO

FUNCION

OTROS SERVICIOS GENERALES

SUBFUNCION

OTROS

OBJETIVO:

PROPORCIONAR VESTUARIO Y PRENDAS DE PROTECCIÓN ADECUADOS PARA EL PERSONAL QUE LABORA EN EL ÁREA TÉCNICA

DESCRIPCION DE LA META:

ADQUIRIR EL VESTUARIO Y EQUIPO DE PROTECCIÓN ADECUADOS PARA QUE EL PERSONAL DEL ÁREA TÉCNICA LABORE EN CONDICIONES SEGURAS Y DIGNAS DURANTE EL AÑO 2015

INDICADORES

Desempeño Gestion Estrategico

NOMBRE DEL INDICADOR

PORCENTAGE DE PRENDAS DE VESTUARIO Y DE PROTECCIÓN

METODO DECALCULO

PRENDAS DE VESTUARIO Y DE PROTECCIÓN PROPORCIONADOS/PRENDAS DE VESTUARIO Y DE PROTECCIÓN SOLICITADAS X 100

DESDE: 95

DESDE: 115

ASCENDENTE

SENTIDO

Rojo: > 90

< 115

FECHAS ESTIMADAS DE EJECUCION

ENERO-DICIEMBRE

SEMAFORIZACION DEL PROYECTO

PRIMERO

SEGUNDO

CUARTO

\$55,000.00

\$4,000.00

\$3,000.00

\$3,000.00

TOTAL PROYECTADO

\$65,000.00

BIENES Y SERVICIOS REQUERIDOS

ACTIVIDAD

VESTUARIO Y UNIFORMES

PRENDAS DE SEGURIDAD Y PROTECCION PERSONAL

PARTIDA FINANC.

271

40100

IMPORTE

\$40,000.00

272

40100

\$25,000.00

Jose Brando

[Handwritten signatures and initials]

AGUA Y SANEAMIENTO DEL MUNICIPIO DE TEPATITLAN PRESUPUESTO DE EGRESOS, EJERCICIO FISCAL 2015

(2)

CEDULA PRESUPUESTAL

DATOS DEL PROGRAMA

DEPENDENCIA EJECUTORA

JEF.TÉC. D-4 JEFATURA TÉCNICA

CLASIFICACION PROGRAMATICA

PRESTACIÓN DE SERVICIOS PÚBLICOS.

PROYECTO

JEF.TÉC D-4-75-ADQUISICIÓN DE MAQUINARIA Y EQUIPO

ALINEACIÓN

PLAN MUNICIPAL DE DESARROLLO 2012-2015

Meta del Organismo:

MANTENIMIENTO DE REDES DE ALCANTARILLADO Y AGUA POTABLE.

Objetivo

ADMINISTRAR EFICIENTEMENTE LOS SERVICIOS DE AGUA POTABLE, ALCANTARILLADO Y SANEAMIENTO GARANTIZANDO LA DISPONIBILIDAD Y

Estrategia

BACHEO DE CEPAS ORIGINADAS POR LAS ACTIVIDADES DE ALCANTARILLADO Y AGUA POTABLE.

FINALIDAD

DESARROLLO SOCIAL

FUNCION

VIVIENDA Y SERVICIOS A LA COMUNIDAD

SUBFUNCION

ABASTECIMIENTO DE AGUA

OBJETIVO:

CONTAR CON EQUIPO DE APOYO EN LA DETECCION DE FUGAS Y REPARACION DE BACHES

DESCRIPCION DE LA META:

ADQUIRIR EQUIPO DE APOYO PARA LA FACILITACION DE DETECCION DE FUGAS Y LA REPARACION DE BACHES

INDICADORES

✓ Desempeño Gestion Estrategico

NOMBRE DEL INDICADOR

TOTAL DE REPARACIONES DE FUGAS Y BACHES

METODO DECALCULO

(REPORTES ATENDIDOS/ REPORTES GENERADOS) *100

SEMAFORIZACION DEL PROYECTO

DESDE:	DESE:	SENTIDO
95	115	ASCENDENTE
> 90	< 115	

FECHAS ESTIMADAS DE EJECUCION
ENERO-DICIEMBRE


PROGRAMACION TRIMESTRAL

PRIMERO	SEGUNDO	TERCERO	CUARTO	TOTAL PROYECTADO
\$600,000.00	\$0.00	\$0.00	\$0.00	\$600,000.00

BIENES Y SERVICIOS REQUERIDOS

ACTIVIDAD	PARITIDA	FINANC.	IMPORTE
OTROS EQUIPOS	569	40300	\$600,000.00

Norma Herrera



 bT

AGUA Y SANEAMIENTO DEL MUNICIPIO DE TEPATITLAN PRESUPUESTO DE EGRESOS, EJERCICIO FISCAL 2015

(8)

CEDULA PRESUPUESTAL



DATOS DEL PROGRAMA

CLASIFICACION PROGRAMATICA

DEPENDENCIA EJECUTORA

PROYECTO

JEF.TEC D-4-76-MANTENIMIENTO Y AMPLIACION DE REDES DE ALCANTARILLADO

JEF.TEC D-4 JEFA TURA TÉCNICA

ALINEACIÓN

PLAN MUNICIPAL DE DESARROLLO 2012-2015

Meta del Organismo:

MANTENIMIENTO DE REDES DE ALCANTARILLADO Y AGUA POTABLE.

Objetivo

ADMINISTRAR EFICIENTEMENTE LOS SERVICIOS DE AGUA POTABLE, ALCANTARILLADO Y SANEAMIENTO GARANTIZANDO LA DISPONIBILIDAD Y

Estrategia

REPARACION DE REDES DE ALCANTARILLADO DEL MUNICIPIO.

FINALIDAD

DESARROLLO SOCIAL

FUNCION

PROTECCION AMBIENTAL

SUBFUNCION

ORDENACION DE AGUAS RESIDUALES, DRENAJE Y ALCANTARILLADO

OBJETIVO:

QUE LA POBLACION CUENTE CON SERVICIO DE ALCANTARILLADO

DESCRIPCION DE LA META:

TENER UN PROCESO EFICAZ Y EFICIENTE PARA EL TRATAMIENTO DE LAS AGUAS RESIDUALES DEL MUNICIPIO

INDICADORES

✓ Desempeño Gestión Estrategico

NOMBRE DEL INDICADOR

NUMERO DE SERVICIOS DE ALCANTARILLADO

METODO DECALCULO

(SERVICIOS ATENDIDOS)/(REPORTES RECIBIDOS)/100

SEMAFORIZACION DEL PROYECTO

DESE:	DESDE:	SENTIDO
Verde	95	ASCENDENTE
	> 90	
	< 115	

FECHAS ESTIMADAS DE EJECUCION

ENERO-DICIEMBRE

PROGRAMACION TRIMESTRAL

PRIMERO	SEGUNDO	CUARTO
\$404,385.00	\$404,385.00	\$404,385.00
TOTAL PROYECTADO		
\$1,617,540.00		

BIENES Y SERVICIOS REQUERIDOS

ACTIVIDAD	PARTIDA	FINANC.	IMPORTE
MATERIALES COMPLEMENTARIOS	248	40200	\$75,324.00
PRODUCTOS ALIMENTICIOS PARA PERSONAS	221	40200	\$6,000.00
PRODUCTOS MINERALES NO METALICOS	241	40200	\$360,996.00

Norma Franco

80

AGUA Y SANEAMIENTO DEL MUNICIPIO DE TEPATITLAN

PRESUPUESTO DE EGRESOS, EJERCICIO FISCAL 2015



(4)

CEDULA PRESUPUESTAL

CEMENTO Y PRODUCTOS DE CONCRETO	242	40200	\$102,756.00
ARTICULOS MATEMATICOS PARA LA CONSTRUCCION	247	40200	\$69,000.00
FIBRAS SINTETICAS, HULES, PLASTICOS Y DERIVADOS	256	40200	\$401,760.00
PRENDAS DE SEGURIDAD Y PROTECCION PERSONAL	272	40200	\$36,264.00
HERRAMIENTAS MENORES	291	40200	\$91,140.00
MAQUINARIA Y EQUIPO DE CONSTRUCCION	563	40200	\$186,000.00
ARRENDAMIENTO DE MAQUINARIA, OTROS EQUIPOS Y HERRAMIENTAS	326	40200	\$288,300.00

[Handwritten signature]

[Handwritten signature]

Teresa Franco O.

[Handwritten signature]

[Handwritten signature]

[Handwritten signature]

81

**AGUA Y SANEAMIENTO DEL MUNICIPIO DE TEPATITLAN
PRESUPUESTO DE EGRESOS, EJERCICIO FISCAL 2015**

CEDULA PRESUPUESTAL

DATOS DEL PROGRAMA

PROYECTO JEF.TÉC D-4-77-CONSTRUCCION DE ALMACEN PARA ALCANTARILLADO DE AGUA POTABLE Y SANEAMIENTO GARANTIZANDO LA DISPONIBILIDAD Y
CLASIFICACION PROGRAMATICA PRESTACION DE SERVICIOS PÚBLICOS.
DEPENDENCIA EJECUTORA JEF.TÉC D-4 JEFATURA TÉCNICA

ALINEACIÓN

PLAN MUNICIPAL DE DESARROLLO 2012-2015

Meta del Organismo:
ADMINISTRACIÓN EFICAZ Y EFICIENTE

Objetivo

ADMINISTRAR EFICIENTEMENTE LOS SERVICIOS DE AGUA POTABLE, ALCANTARILLADO Y SANEAMIENTO GARANTIZANDO LA DISPONIBILIDAD Y

Estrategia

ADMINISTRACIÓN DE BIENES MUEBLES E INMUEBLES.

FINALIDAD

DESARROLLO SOCIAL

FUNCION

PROTECCION AMBIENTAL

SUBFUNCION

ORDENACION DE AGUAS RESIDUALES, DRENAJE Y ALCANTARILLADO

OBJETIVO:

CONSTRUCCION DE ALMACEN PARA TENER CONTROL SOBRE LAS HERRAMIENTAS

DESCRIPCION DE LA META:

CONSTRUCCION DE ALMACEN PARA TENER CONTROL SOBRE LAS HERRAMIENTAS

INDICADORES

Desempeño Gestion Estrategico
NOMBRE DEL INDICADOR
 MEDICION DE PORCENTAJES DE AVANCE

METODO DECALCULO

AVANCE EN OBRA/ TIEMPO PROGRAMADO

DESE: Verde 95 **DESDE:** 115 ASCENDENTE
 Rojo: > 90 < 115

SENTIDO
FECHAS ESTIMADAS DE EJECUCION
 ENERO-DICIEMBRE

SEMAFORIZACION DEL PROYECTO

PRIMERO	\$40,000.00	SEGUNDO	\$40,000.00	TERCERO	\$0.00	CUARTO	\$0.00
TOTAL PROYECTADO							
\$80,000.00							

BIENES Y SERVICIOS REQUERIDOS


ACTIVIDAD	PARTIDA	FINANC.	IMPORTE
PRODUCTOS MINERALES NO METALICOS	241	40200	\$20,000.00
CAL, YESO, PRODUCTOS DE YESO	243	40200	\$16,000.00
ARTICULOS METALICOS PARA LA CONSTRUCCION	247	40200	\$28,000.00

[Handwritten signatures and initials]

AGUA Y SANEAMIENTO DEL MUNICIPIO DE TEPATITLAN

PRESUPUESTO DE EGRESOS, EJERCICIO FISCAL 2015

88



CEMENTO Y PRODUCTOS DE CONCRETO

CEDULA PRESUPUESTAL

242

40200

\$16,000.00

[Large handwritten scribble]

[Handwritten signature]

Teresa Franco R.

[Handwritten signature]

[Handwritten signature]

[Handwritten signature]

[Handwritten signature]

[Handwritten signature]

2015

83

AGUA Y SANEAMIENTO DEL MUNICIPIO DE TEPATITLAN
PRESUPUESTO DE EGRESOS, EJERCICIO FISCAL 2015

88



CEDULA PRESUPUESTAL

DATOS DEL PROGRAMA

PROYECTO CLASIFICACION PROGRAMATICA DEPENDENCIA EJECUTORA
JEF.TEC D-4-83-REPARACION Y MANTENIMIENTO PRESTACION DE SERVICIOS PÚBLICOS. JEF.TEC D-4 JEFA TURA TÉCNICA
DE MAQUINARIA Y PARQUE VEHICULAR

ALINEACIÓN

PLAN MUNICIPAL DE DESARROLLO 2012-2015

Meta del Organismo:
REHABILITACIÓN Y MANTENIMIENTO DEL PARQUE VEHICULAR.

Objetivo
ADMINISTRAR EFICIENTEMENTE LOS SERVICIOS DE AGUA POTABLE, ALCANTARILLADO Y SANEAMIENTO GARANTIZANDO LA DISPONIBILIDAD Y

Estrategia
MANTENIMIENTO CORRECTIVO Y PREVENTIVO DEL PARQUE VEHICULAR Y MAQUINARIA PESADA.

FINALIDAD FUNCION SUBFUNCION
DESARROLLO SOCIAL VIVIENDA Y SERVICIOS A LA COMUNIDAD ABASTECIMIENTO DE AGUA

OBJETIVO:

MANTENER LOS VEHICULOS EN CODICIONES ADECUADAS PARA MAYOR EFICIENCIA EN LOS SERVICIOS

DESCRIPCION DE LA META:

MANTENER LOS VEHICULOS EN CONDICIONES ADECUADAS PARA BRINDAR UN MEJOR SERVICIO EN EL 2015

INDICADORES

Desempeño Gestion Estrategico
NOMBRE DEL INDICADOR
PORCENTAJE DE MANTENIMIENTOS

METODO DECALCULO
VEHICULOS EN FUNCIONAMIENTO / TOTAL DE PARQUE VEHICULAR * (100)

rde: DESDE: 95 DESE: 115
> 90 < 115

SENTIDO
ASCENDENTE
FECHAS ESTIMADAS DE EJECUCION
ENERO-DICIEMBRE

SEMAFORIZACION DEL PROYECTO

PROGRAMACION TRIMESTRAL	
PRIMERO	SEGUNDO
\$384,900.00	\$324,900.00
CUARTO	
\$324,900.00	

TOTAL PROYECTADO
\$1,359,600.00

BIENES Y SERVICIOS REQUERIDOS

ACTIVIDAD	PARTIDA	FINANC.	IMPORTE
REPARACION Y MANTENIMIENTO DE EQUIPO DE TRANSPORTE	355	40300	\$8,520.00
REPARACION Y MANTENIMIENTO DE EQUIPO DE TRANSPORTE	355	40200	\$51,120.00
INSTALACION, REPARACION Y MANTENIMIENTO DE MAQUINARIA, OTROS E	357	40300	\$24,000.00

Sepe Franco

[Handwritten signatures and initials]

AGUA Y SANEAMIENTO DEL MUNICIPIO DE TEPATITLAN

PRESUPUESTO DE EGRESOS, EJERCICIO FISCAL 2015



CEDULA PRESUPUESTAL

INSTALACION, REPARACION Y MANTENIMIENTO DE MAQUINARIA, OTROS E	357	40200	\$144,000.00
REFACCIONES Y ACCESORIOS MENORES DE EQUIPO DE TRANSPORTE	296	40300	\$22,500.00
REFACCIONES Y ACCESORIOS MENORES DE EQUIPO DE TRANSPORTE	296	40200	\$135,000.00
COMBUSTIBLES, LUBRICANTES Y ADITIVOS	261	40300	\$9,960.00
COMBUSTIBLES, LUBRICANTES Y ADITIVOS	261	40200	\$59,760.00
REFACCIONES Y ACCESORIOS MENORES DE MAQUINARIA Y OTROS EQUIPOS	298	40100	\$60,000.00
REFACCIONES Y ACCESORIOS MENORES DE EQUIPO DE TRANSPORTE	296	40100	\$292,500.00
COMBUSTIBLES, LUBRICANTES Y ADITIVOS	261	40100	\$129,480.00
REPARACION Y MANTENIMIENTO DE EQUIPO DE TRANSPORTE	355	40100	\$110,760.00
INSTALACION, REPARACION Y MANTENIMIENTO DE MAQUINARIA, OTROS E	357	40100	\$512,000.00

[Handwritten signature]

[Handwritten signature]

Teresa Franco P.

[Handwritten signature]

[Handwritten signature]

[Handwritten signature]

[Handwritten signature]

[Handwritten signature]

[Handwritten signature]

AGUA Y SANEAMIENTO DEL MUNICIPIO DE TEPATITLAN PRESUPUESTO DE EGRESOS, EJERCICIO FISCAL 2015

81

CEDULA PRESUPUESTAL

DATOS DEL PROGRAMA

DEPENDENCIA EJECUTORA

CLASIFICACION PROGRAMATICA

JEF. T C. D-4 JEFATURA T CNICA

PRESTACION DE SERVICIOS P BLICOS.

PROYECTO

JEF. T C. D-4-84 OPERACION, AMPLIACION Y MANTENIMIENTO DEL LABORATORIO DE SANEAMIENTO.

ALINEACI N

PLAN MUNICIPAL DE DESARROLLO 2012-2015

Meta del Organismo:

TRATAMIENTO DEL AGUA, DE ACUERDO A LAS NORMAS OFICIALES MEXICANAS APLICABLES.

Objetivo

ADMINISTRAR EFICIENTEMENTE LOS SERVICIOS DE AGUA POTABLE, ALCANTARILLADO Y SANEAMIENTO GARANTIZANDO LA DISPONIBILIDAD Y

Estrategia

AN LISIS DE LA CALIDAD DEL AGUA POTABLE PRODUCIDA.

FINALIDAD

DESARROLLO SOCIAL

FUNCION

PROTECCION AMBIENTAL

SUBFUNCION

ORDENACION DE AGUAS RESIDUALES, DRENAJE Y ALCANTARILLADO

OBJETIVO:

TENER CAPACIDAD DE ANALISIS DE LAS AGUAS RESIDUALES Y DEL MONITOREO DE LAS DESCARGAS

DESCRIPCION DE LA META:

INSPECCIONAR, MONITOREAR Y ANALIZAR LAS DESCARGAS DE AGUA RESIDUAL Y AGUA TRATADA DE LAS PTAR ASI COMO DE LAS EMPRESAS PRIVADAS DURANTE EL AÑO 2015

INDICADORES

✓ Desempeño Gestion Estrategico

NOMBRE DEL INDICADOR

PORCENTAJE DE ANALISIS

METODO DECALCULO

ANALISIS REALIZADOS / VISITAS REALIZADAS * 100

SEMAFORIZACION DEL PROYECTO

SENTIDO

ASCENDENTE

FECHAS ESTIMADAS DE EJECUCION
ENERO-DICIEMBRE

DESDE: 95

115

> 90 < 115

PROGRAMACION TRIMESTRAL

PRIMERO SEGUNDO TERCERO CUARTO

\$57,499.98

\$57,499.98

\$57,499.98

\$57,499.98

TOTAL PROYECTADO

\$229,999.92

BIENES Y SERVICIOS REQUERIDOS

ACTIVIDAD

FINANC.

IMPORTE

REFACCIONES Y ACCESORIOS MENORES DE EQUIPO E INSTRUMENTAL MEDI

295

40200

\$9,999.96

PRODUCTOS QUIMICOS BASICOS

251

40200

\$9,999.96

MATERIALES, ACCESORIOS Y SUMINISTROS DE LABORATORIO

255


40200

\$60,000.00


 86

AGUA Y SANEAMIENTO DEL MUNICIPIO DE TEPATITLÁN
PRESUPUESTO DE EGRESOS, EJERCICIO FISCAL 2015

(90)



CEDULA PRESUPUESTAL

INSTALACION, REPARACION Y MANTENIMIENTO DE EQUIPO E INSTRUMENT 354 40200
EQUIPO MEDICO Y DE LABORATORIO 531 40200

\$30,000.00
\$120,000.00

[Large scribbled-out area]

[Handwritten signature]

Teresa Franco Q.

[Handwritten signature]

[Handwritten signature]

[Handwritten signature]

[Handwritten signature]

onzo

AGUA Y SANEAMIENTO DEL MUNICIPIO DE TEPATITLAN PRESUPUESTO DE EGRESOS, EJERCICIO FISCAL 2015

(16)

CEDULA PRESUPUESTAL

DATOS DEL PROGRAMA
CLASIFICACION PROGRAMATICA **DEPENDENCIA EJECUTORA**

JEF.TEC D-4-85-OPERACION Y MANTENIMIENTO PRESTACION DE SERVICIOS PÚBLICOS.
 DEL LABORATORIO DE BACTERIOLOGIA JEF.TEC D-4 JEFATURA TÉCNICA

ALINEACION

PLAN MUNICIPAL DE DESARROLLO 2012-2015

Meta del Organismo:

TRATAMIENTO DEL AGUA, DE ACUERDO A LAS NORMAS OFICIALES MEXICANAS APLICABLES.

Objetivo

ADMINISTRAR EFICIENTEMENTE LOS SERVICIOS DE AGUA POTABLE, ALCANTARILLADO Y SANEAMIENTO GARANTIZANDO LA DISPONIBILIDAD Y

Estrategia
 POTABILIZACIÓN DEL AGUA CRUDA DE LAS PRESAS JIHUITE Y CARRETAS.

FINALIDAD **FUNCION** **SUBFUNCION**
 DESARROLLO SOCIAL SALUD PROTECCION SOCIAL EN SALUD

OBJETIVO:

ANALIZAR DE MANERA OPURTUNA Y EFICAZ EL AGUA POTABLE

DESCRIPCION DE LA META:

CUMPLIR EN TIEMPO Y FORMA CON EL ASEGURAMIENTO DE LA CALIDAD DEL AGUA POTABLE SUMINISTRADA A LA POBLACION

INDICADORES

✓ Desempeño Gestion Estrategico
NOMBRE DEL INDICADOR
 PORCENTAJE DE ANALISIS

METODO DECALCULO

ANALISIS REALIZADOS / PUNTOS MUESTREADOS * 100

SEMAFORIZACION DEL PROYECTO

verde:	95	DESDE:	115	SENTIDO	ASCENDENTE
Rojo:	> 90		< 115		FECHAS ESTIMADAS DE EJECUCION ENERO-DICIEMBRE


PROGRAMACION TRIMESTRAL

PRIMERO	\$22,749.99	SEGUNDO	\$22,749.99	CUARTO	\$22,749.99
TOTAL PROYECTADO					
\$90,999.96					

BIENES Y SERVICIOS REQUERIDOS

ACTIVIDAD	PARTIDA	FINANC.	IMPORTE
MATERIALES, ACCESORIOS Y SUMINISTROS DE LABORATORIO	255	40100	\$36,000.00
REPARACIONES Y ACCESORIOS MENORES DE EQUIPO INSTRUMENTAL MEDI	295	40100	\$15,000.00
PRODUCTOS QUIMICOS BASICOS	251	40100	\$9,999.96

Revisado y autorizado



AGUA Y SANEAMIENTO DEL MUNICIPIO DE TEPATITLAN

PRESUPUESTO DE EGRESOS, EJERCICIO FISCAL 2015

90




CEDULA PRESUPUESTAL

INSTALACION REPARACION Y MANTENIMIENTO DE EQUIPO E INSTRUMENT 354

40100

\$30,000.00



[Handwritten signature]

[Handwritten signature]

Teresa Franco R.

[Handwritten signature]

[Handwritten signature]

[Handwritten signature]

[Handwritten signature]

[Handwritten signature]

AGUA Y SANEAMIENTO DEL MUNICIPIO DE TEPATITLAN PRESUPUESTO DE EGRESOS, EJERCICIO FISCAL 2015

CEDULA PRESUPUESTAL

DATOS DEL PROGRAMA

PROYECTO: JEF.TEC D-4-87-CONSTRUCCION DE ALMACEN PARA PRODUCCION DE AGUA POTABLE
CLASIFICACION PROGRAMATICA: PRESTACION DE SERVICIOS PUBLICOS.
DEPENDENCIA EJECUTORA: JEF.TEC D-4 JEFA TURA TECNICA

ALINEACION

PLAN MUNICIPAL DE DESARROLLO 2012-2015

Meta del Organismo:

ADMINISTRACION EFICAZ Y EFICIENTE

Objetivo

ADMINISTRAR EFICIENTEMENTE LOS SERVICIOS DE AGUA POTABLE, ALCANTARILLADO Y SANEAMIENTO GARANTIZANDO LA DISPONIBILIDAD Y

Estrategia

ADMINISTRACION DE BIENES CONSUMIBLES.

FINALIDAD

GOBIERNO

FUNCION

OTROS SERVICIOS GENERALES

SUBFUNCION

OTROS

OBJETIVO:

CONTRUCCION DE ALMACEN PARA PROTEGER EQUIPO DE BOMBEO Y HERRAMIENTAS

DESCRIPCION DE LA META:

PROTEGER EQUIPO DE BOMBEO Y HERRAMIENTAS DE TRABAJO EN EL 2015

INDICADORES

Desempeño Gestion Estrategico
NOMBRE DEL INDICADOR: PORCENTAJE DE AVANCE

METODO DECALCULO

AVANCE EN OBRA/TIEMPO PROGRAMADO

SEMAFORIZACION DEL PROYECTO

DESE:	DESDE:	SENTIDO
verde: 95	115	ASCENDENTE
Rojo: > 90	< 115	FECHAS ESTIMADAS DE EJECUCION ENERO-DICIEMBRE

PROGRAMACION TRIMESTRAL

PRIMERO	SEGUNDO	TERCERO	CUARTO
\$125,000.00	\$125,000.00	\$125,000.00	\$0.00
TOTAL PROYECTADO			\$250,000.00

BIENES Y SERVICIOS REQUERIDOS

ACTIVIDAD	PARTIDA	FINANC.	IMPORTE
CAL, YESO Y PRODUCTOS DE YESO	243	40300	\$30,000.00
MATERIAL ELECTRICO Y ELECTRONICO	246	40300	\$10,000.00
PRODUCTOS MINERALES NO METALICOS	241	40300	\$50,000.00

Super Vendedor

[Handwritten signatures and initials]

AGUA Y SANEAMIENTO DEL MUNICIPIO DE TEPATITLAN
PRESUPUESTO DE EGRESOS, EJERCICIO FISCAL 2015

94

CEDULA PRESUPUESTAL

OTROS MATERIALES Y ARTICULOS DE CONSTRUCCION Y REPARACION	249	40300	\$10,000.00
ARTICULOS METALICOS PARA LA CONSTRUCCION	247	40300	\$100,000.00
CEMENTO Y PRODUCTOS DE CONCRETO	242	40300	\$50,000.00



[Large handwritten scribble]

[Handwritten signature]

[Handwritten signature]

Jesus Franco P.

[Handwritten signature]

[Handwritten signature]

[Handwritten signature]

[Handwritten signature]

**AGUA Y SANEAMIENTO DEL MUNICIPIO DE TEPATITLAN
PRESUPUESTO DE EGRESOS, EJERCICIO FISCAL 2015**

92



CEDULA PRESUPUESTAL

DATOS DEL PROGRAMA
PROYECTO CLASIFICACION PROGRAMATICA DEPENDENCIA EJECUTORA
 JEF.TEC D-4-102-MANTENIMIENTO Y OPERACION DE LAS PLANTAS POTABILIZADORAS PRESTACION DE SERVICIOS PUBLICOS. JEF.TEC D-4 JEFATURA TECNICA

ALINEACION
 PLAN MUNICIPAL DE DESARROLLO 2012-2015

Meta del Organismo:
 TRATAMIENTO DEL AGUA, DE ACUERDO A LAS NORMAS OFICIALES MEXICANAS APLICABLES.

Objetivo
 ADMINISTRAR EFICIENTEMENTE LOS SERVICIOS DE AGUA POTABLE, ALCANTARILLADO Y SANEAMIENTO GARANTIZANDO LA DISPONIBILIDAD Y

Estrategia
 POTABILIZACION DEL AGUA CRUDA DE LAS PRESAS JIHUTE Y CARRETAS.
FINALIDAD PROTECCION AMBIENTAL
 DESARROLLO SOCIAL

SUBFUNCION
 ADMINISTRACION DEL AGUA

OBJETIVO:
 MANTENER Y OPERAR EN CONDICIONES ADECUADAS LAS PLANTAS POTABILIZADORAS

DESCRIPCION DE LA META:
 MANTENER UN PROCESO EFICAZ Y EFICIENTE PARA LA POTABILIZACION DEL MUNICIPIO

INDICADORES
 Desempeño Gestion Estrategico
NOMBRE DEL INDICADOR
 PORCENTAJE DE OPERACION
METODO DECALCULO
 DIAS OPERADOS / DIAS DEL AÑO * 100

SEMAFORIZACION DEL PROYECTO
DESE: ASCENDENTE
DESDE:
SENTIDO
 FECHAS ESTIMADAS DE EJECUCION
 ENERO-DIEMBRE

PROGRAMACION TRIMESTRAL
PRIMERO \$1,201,234.45
SEGUNDO \$1,169,934.33
TERCERO
CUARTO \$1,169,934.33
TOTAL PROYECTADO
 \$4,711,037.44

BIENES Y SERVICIOS REQUERIDOS

ACTIVIDAD	PARTIDA	FINANC.	IMPORTE
HERRAMIENTAS-MENORES	291	40100	\$19,999.92
CEMENTO Y PRODUCTOS DE CONCRETO	242	40200	\$154,200.00
CAL, YESO Y PRODUCTOS DE YESO	243	40200	\$50,449.92

Mano Francisco

[Handwritten signatures and initials]

AGUA Y SANEAMIENTO DEL MUNICIPIO DE TEPATITLAN

PRESUPUESTO DE EGRESOS, EJERCICIO FISCAL 2015

98

CEDULA PRESUPUESTAL

ARTICULOS METALICOS PARA LA CONSTRUCCION	247	40200	\$215,537.84
OTROS MATERIALES Y ARTICULOS DE CONSTRUCCION Y REPARACION	249	40100	\$79,999.92
MATERIALES, ACCESORIOS Y SUMINISTROS MEDICOS	254	40100	\$600.00
PRODUCTOS MINERALES NO METALICOS	241	40200	\$85,699.92
OTROS PRODUCTOS QUIMICOS	259	40100	\$4,000,000.00
PRODUCTOS MINERALES NO METALICOS	241	40100	\$4,800.00
REFACCIONES Y ACCESORIOS MENORES DE EDIFICIOS	292	40100	\$3,999.96
REFACCIONES Y ACCESORIOS MENORES DE EQUIPO E INSTRUMENTAL MEDI	295	40100	\$3,999.96
INSTALACION, REPARACION Y MANTENIMIENTO DE EQUIPO E INSTRUMENT	354	40100	\$45,900.00
INSTALACION, REPARACION Y MANTENIMIENTO DE MAQUINARIA, OTROS E	357	40100	\$9,450.00
ARTICULOS METALICOS PARA LA CONSTRUCCION	247	40100	\$25,000.00
CEMENTO Y PRODUCTOS DE CONCRETO	242	40100	\$1,800.00
MATERIALES, ACCESORIOS Y SUMINISTROS DE LABORATORIO	255	40100	\$9,600.00

Gerson Franco O.

AGUA Y SANEAMIENTO DEL MUNICIPIO DE TEPATITLAN

PRESUPUESTO DE EGRESOS, EJERCICIO FISCAL 2015

98



CEDULA PRESUPUESTAL

DATOS DEL PROGRAMA

PROYECTO	CLASIFICACION PROGRAMATICA	DEPENDENCIA EJECUTORA
JEF.TEC D-4-104-ADQUISICION DE 2 MOTORREDUCTORES Y UN GENERADOR DE ENERGIA ELÉCTRICA	PRESTACIÓN DE SERVICIOS PÚBLICOS.	JEF.TEC D-4 JEFATURA TÉCNICA

ALINEACIÓN

PLAN MUNICIPAL DE DESARROLLO 2012-2015

Meta del Organismo:

TRATAMIENTO DEL AGUA, DE ACUERDO A LAS NORMAS OFICIALES MEXICANAS APLICABLES.

Objetivo

ADMINISTRAR EFICIENTEMENTE LOS SERVICIOS DE AGUA POTABLE, ALCANTARILLADO Y SANEAMIENTO GARANTIZANDO LA DISPONIBILIDAD Y

Estrategia

ANÁLISIS DE LA CALIDAD DEL AGUA POTABLE PRODUCIDA.

FINALIDAD

DESARROLLO SOCIAL

FUNCION

PROTECCION AMBIENTAL

SUBFUNCION

ADMINISTRACION DEL AGUA

OBJETIVO:

REEMPLAZO DE 2 MOTORREDUCTORES Y TENER USO DE ENERGÍA ELÉCTRICA CUANDO CFE PRESENTA FALLA EN EL ABASTECIMIENTO

DESCRIPCION DE LA META:

DISMINUIR COSTOS DE MANTENIMIENTO Y QUE EL PROCESO DE POTABILIZACIÓN CÚMPLO CON SU MISIÓN 365 DÍAS DEL AÑO SIN DESABASTO DE ENERGÍA ELÉCTRICA

INDICADORES

Desempeño Gestion Estrategico

NOMBRE DEL INDICADOR

PORCENTAJE DE ADQUISICION DE EQUIPOS MECANICOS Y ELECTROMECANICO

METODO DE CALCULO

EQUIPOS INSTALADOS / EQUIPOS ADQUIRIDOS * 100

SEMAFORIZACION DEL PROYECTO

DESDE:

DESDE:

SENTIDO

Verde:

ASCENDENTE

Rojos

FECHAS ESTIMADAS DE EJECUCION

ENERO-DICIEMBRE

PROGRAMACION TRIMESTRAL

PRIMERO

SEGUNDO

TERCERO

CUARTO

\$32,724.99

\$32,724.99

\$32,724.99

\$32,724.99

TOTAL PROYECTADO

\$130,899.96

BIENES Y SERVICIOS REQUERIDOS

ACTIVIDAD

PARTIDA

FINANC.

IMPORTE

EQUIPOS DE GENERACION ELECTRICA, APARATOS Y ACCESORIOS ELECTRICOS

566

40100

\$30,900.00

MAQUINARIA Y EQUIPO INDUSTRIAL

562

40100

\$99,999.96

Severa Franco D,

AGUA Y SANEAMIENTO DEL MUNICIPIO DE TEPATITLAN

PRESUPUESTO DE EGRESOS, EJERCICIO FISCAL 2015

48



CEDULA PRESUPUESTAL

DATOS DEL PROGRAMA

CLASIFICACION PROGRAMATICA	DEPENDENCIA EJECUTORA
JEF.TÉC D-4-114-REHABILITACION DEL EDIFICIO OTROS SUBSIDIOS.	JEF.TÉC D-4 JEFATURA TÉCNICA

ALINEACIÓN

PLAN MUNICIPAL DE DESARROLLO 2012-2015

Meta del Organismo:

TRATAMIENTO DEL AGUA, DE ACUERDO A LAS NORMAS OFICIALES MEXICANAS APLICABLES.

Objetivo

ADMINISTRAR EFICIENTEMENTE LOS SERVICIOS DE AGUA POTABLE, ALCANTARILLADO Y SANEAMIENTO GARANTIZANDO LA DISPONIBILIDAD Y

Estrategia

POTABILIZACIÓN DEL AGUA CRUDA DE LAS PRESAS JIHUITE Y CARRETAS.

FINALIDAD

GOBIERNO

FUNCION

ASUNTOS FINANCIEROS Y HACENDARIOS

SUBFUNCION

ASUNTOS FINANCIEROS

OBJETIVO:

RENOVACION GENERAL DEL EDIFICIO Y SUS INSTALACIONES

DESCRIPCION DE LA META:

MEJORAMIENTO DE LA APLICACIÓN DE SUSTANCIAS QUIMICAS

INDICADORES

Desempeño Gestion Estrategico

NOMBRE DEL INDICADOR

PORCENTAJE DE REHABILITACION

METODO DE CALCULO

AREA REHABILITADA/MATERIAL ADQUIRIDO*100

SEMAFORIZACION DEL PROYECTO

Verde: DESDE: 95 DESDE: 115 ASCENDENTE

Rojo: > 90 < 115

FECHAS ESTIMADAS DE EJECUCION

01 DE ENERO AL 31 DE DICIEMBRE 2015

PROGRAMACION TRIMESTRAL

PRIMERO	SEGUNDO	TERCERO	CUARTO
\$117,499.92	\$117,499.92	\$117,499.92	\$117,499.92

TOTAL PROYECTADO

\$469,999.68

BIENES Y SERVICIOS REQUERIDOS

ACTIVIDAD	PARTIDA	FINANC.	IMPORTE
MAQUINARIA Y EQUIPO INDUSTRIAL	562	40300	\$84,000.00
FIBRAS SINTÉTICAS, HULES, PLASTICOS Y DERIVADOS	256	40300	\$36,000.00
OTROS MATERIALES Y ARTICULOS DE CONSTRUCCION Y REPARACION	249	40300	\$49,999.92

Sesaca Francisco S.

[Handwritten signatures and scribbles]

[Handwritten signature]

[Handwritten signatures and scribbles]

95


AGUA Y SANEAMIENTO DEL MUNICIPIO DE TEPATITLAN

PRESUPUESTO DE EGRESOS, EJERCICIO FISCAL 2015




29

CEDULA PRESUPUESTAL

ARTICULOS MATERIALES PARA LA CONSTRUCCION	247	40300	\$60,000.00
MATERIALES ELECTRONICOS	246	40300	\$144,000.00
VIDRIO Y PRODUCTOS DE VIDRIO	245	40300	\$19,999.92
CAL, YESO Y PRODUCTOS DE YESO	243	40300	\$4,999.92
CEMENTO Y PRODUCTOS DE CONCRETO	242	40300	\$36,000.00
PRODUCTOS MINERALES NO METALICOS	241	40300	\$34,999.92



Terence Franco Q.



AGUA Y SANEAMIENTO DEL MUNICIPIO DE TEPATITLAN

100



PRESUPUESTO DE EGRESOS, EJERCICIO FISCAL 2015

CEDULA PRESUPUESTAL

DATOS DEL PROGRAMA

PROYECTO	CLASIFICACION PROGRAMATICA	DEPENDENCIA EJECUTORA
SANEA E-5-88-SUSTITUCION DE DIFUSORES Y SOPLADOR EN LA PLANTA DE TRATAMIENTO CEINJURE	PRESTACION DE SERVICIOS PÚBLICOS.	SANEA E-5 SANEAMIENTO

ALINEACIÓN

PLAN MUNICIPAL DE DESARROLLO 2012-2015

Meta del Organismo:
CONSTRUCCIÓN, MANTENIMIENTO Y REHABILITACIÓN DE PLANTAS DE TRATAMIENTO.

Objetivo
ADMINISTRAR EFICIENTEMENTE LOS SERVICIOS DE AGUA POTABLE, ALCANTARILLADO Y SANEAMIENTO GARANTIZANDO LA DISPONIBILIDAD Y

Estrategia
CONCEPTO FUERA DE CATÁLOGO PARA LA ELABORACIÓN PARA LA REHABILITACIÓN Y PUESTA EN MARCHA DE LA PTA'R EN LA DEL. CAPILLA DE GUADALUPE.

FINALIDAD	FUNCION	SUBFUNCION
DESARROLLO SOCIAL	PROTECCION AMBIENTAL	ADMINISTRACION DEL AGUA

OBJETIVO:

INSTALAR Y OPERAR EL SOPLADOR Y DIFUSORES DE AIRE EN LA PTAR CEINJURE

DESCRIPCION DE LA META:

INSTALAR Y OPERAR EL SOPLADOR ASI COMO LOS DIFUSORES DE AIRE , PARA LA CORRECTA OPERACIÓN DE LA PTAR

INDICADORES

<input type="checkbox"/> Desempeño	<input checked="" type="checkbox"/> Gestion	<input type="checkbox"/> Estrategico	METODO DE CALCULO
NOMBRE DEL INDICADOR			EQUIPO INSTALADO / EQUIPO SOLICITADO
SUSTITUCION DE EQUIPO Y DIFUSORES			

SEMAFORIZACION DEL PROYECTO

VERDE	ROJO	SENTIDO
DESDE: 95	DESDE: < 115	ASCENDENTE
ROJO: > 90	< 115	FECHAS ESTIMADAS DE EJECUCION ENERO-DICIEMBRE

PROGRAMACION TRIMESTRAL

PRIMERO	SEGUNDO	TERCERO	CUARTO	TOTAL PROYECTADO
\$30,300.00	\$30,300.00	\$30,300.00	\$30,300.00	\$121,200.00

BIENES Y SERVICIOS REQUERIDOS

ACTIVIDAD	PARTIDA	FINANC.	IMPORTE
MAQUINARIA Y EQUIPO INDUSTRIAL	562	40200	\$30,000.00
FIBRAS SINTETICAS, HULES, PLASTICOS Y DERIVADOS	256	40200	\$91,200.00

Verde y Rojo

[Handwritten signatures and scribbles]

AGUA Y SANEAMIENTO DEL MUNICIPIO DE TEPATITLAN

PRESUPUESTO DE EGRESOS, EJERCICIO FISCAL 2015

151

CEDULA PRESUPUESTAL

DATOS DEL PROGRAMA

CLASIFICACION PROGRAMATICA

DEPENDENCIA EJECUTORA

SANEA E-5-89-SUSTITUCION DE REJILLAS Y REHABILITACION DE PLANTAS DE SANEAMIENTO

PRESTACION DE SERVICIOS PUBLICOS.

SANEA E-5 SANEAMIENTO

ALINEACION

PLAN MUNICIPAL DE DESARROLLO 2012-2015

Meta del Organismo:

CONSTRUCCION, MANTENIMIENTO Y REHABILITACION DE PLANTAS DE TRATAMIENTO.

Objetivo

ADMINISTRAR EFICIENTEMENTE LOS SERVICIOS DE AGUA POTABLE, ALCANTARILLADO Y SANEAMIENTO GARANTIZANDO LA DISPONIBILIDAD Y

Estrategia

CONCEPTO FUERA DE CATÁLOGO PARA LA ELABORACIÓN PARA LA REHABILITACIÓN Y PUESTA EN MARCHA DE LA PTA'R EN LA DEL. CAPILLA DE GUADALUPE.

FINALIDAD

DESARROLLO SOCIAL

FUNCION

PROTECCION AMBIENTAL

SUBFUNCION

ADMINISTRACION DEL AGUA

OBJETIVO:

EVITAR ACCIDENTES A LOS OPERADORES AL MOMENTO DE REALIZAR MANTENIMIENTO Y LABORES DIARIAS EN LA PTAR LAGUNILLAS

DESCRIPCION DE LA META:

DAR MANTENIMIENTO CON SEGURIDAD A LOS EQUIPOS, ASI COMO EN SUS LABORES DIARIAS DESEMPEÑADAS EN LA PTAR LAGUNILLAS

INDICADORES

Desempeño Gestion Estrategico

NOMBRE DEL INDICADOR

PORCENTAJE DE REHABILITACION

METODO DE CALCULO

MATERIAL INSTALADO / MATERIAL ADQUIRIDO *100

SEMAFORIZACION DEL PROYECTO

DESDE:

95

DESDE:

115

ASCENDENTE

SENTIDO

Verde:

Rojo:

> 90

< 115

FECHAS ESTIMADAS DE EJECUCION

ENERO-DICIEMBRE

PROGRAMACION TRIMESTRAL

PRIMERO

\$73,999.92

SEGUNDO

\$73,999.92

TERCERO

\$73,999.92

CUARTO

\$73,999.92

TOTAL PROYECTADO

\$295,999.68

BIENES Y SERVICIOS REQUERIDOS

ACTIVIDAD

ARTICULOS METALICOS PARA LA CONSTRUCCION
PRODUCTOS MINERALES NO METALICOS
CEMENTO Y PRODUCTOS DE CONCRETO

PARTIDA

247

241

242

FINANC.

40200

40200

40200

IMPORTE

\$49,999.92

\$49,999.92

\$49,999.92

98

PRESUPUESTO DE EGRESOS, EJERCICIO FISCAL 2015

CEDULA PRESUPUESTAL



CAL, YESO Y PRODUCTOS DE YESO

243

40200


\$49,999.92

FIBRAS SINTÉTICAS, FIBRAS, PLASTICOS Y DERIVADOS

256

40200

\$96,000.00



[Handwritten signature]

[Handwritten signature]

Teresa Franco Q.

[Handwritten scribbles and signatures]

[Handwritten scribbles and signatures]

[Handwritten scribbles and signatures]

AGUA Y SANEAMIENTO DEL MUNICIPIO DE TEPATITLAN

PRESUPUESTO DE EGRESOS, EJERCICIO FISCAL 2015

103



CEDULA PRESUPUESTAL

DATOS DEL PROGRAMA		
CLASIFICACION PROGRAMATICA	DEPENDENCIA EJECUTORA	
SANEA E-501 ADQUISICION DE EQUIPOS MECANICOS Y ELECTROMECHANICOS	PRESTACION DE SERVICIOS PUBLICOS.	SANEA E-5 SANEAMIENTO

ALINEACIÓN
PLAN MUNICIPAL DE DESARROLLO 2012-2015

Meta del Organismo:
CONSTRUCCIÓN, MANTENIMIENTO Y REHABILITACIÓN DE PLANTAS DE TRATAMIENTO.

Objetivo

ADMINISTRAR EFICIENTEMENTE LOS SERVICIOS DE AGUA POTABLE, ALCANTARILLADO Y SANEAMIENTO GARANTIZANDO LA DISPONIBILIDAD Y

Estrategia

CONCEPTO FUERA DE CATÁLOGO PARA LA ELABORACIÓN PARA LA REHABILITACIÓN Y PUESTA EN MARCHA DE LA PTA'R EN LA DEL. CAPILLA DE GUADALUPE.

FINALIDAD	FUNCION	SUBFUNCION
DESARROLLO SOCIAL	PROTECCION AMBIENTAL	ADMINISTRACION DEL AGUA

OBJETIVO:
SUSTITUIR EQUIPOS MECANICOS Y ELECTROMECHANICOS QUE SE ENCUENTREN EN MALAS CONDICIONES

DESCRIPCION DE LA META:
INSTALAR Y MEJORAR LOS EQUIPOS MECANICOS Y ELECTROMECHANICOS, PARA LA CORRECTA OPERACIÓN DE LA PTAR LAGUNILLAS

INDICADORES	
<input type="checkbox"/> Desempeño <input checked="" type="checkbox"/> Gestion <input type="checkbox"/> Estrategico	
NOMBRE DEL INDICADOR	METODO DE CALCULO
PORCENTAJE DE ADQUISICION DE EQUIPOS MECANICOS Y ELECTROMECHANICOS	EQUIPOS INSTALADOS / EQUIPOS ADQUIRIDOS * 100

SEMAFORIZACION DEL PROYECTO			
Verde:	DESDE: 95	DESDE: 115	ASCENDENTE
Roj:	> 90	< 115	
			FECHAS ESTIMADAS DE EJECUCION
			ENERO-DICIEMBRE

PROGRAMACION TRIMESTRAL				
PRIMERO	SEGUNDO	TERCERO	CUARTO	
\$94,999.98	\$94,999.98	\$94,999.98	\$94,999.98	\$94,999.98
				TOTAL PROYECTADO
				\$379,999.92

BIENES Y SERVICIOS REQUERIDOS			
ACTIVIDAD	PARTIDA	FINANC.	IMPORTE
MAQUINARIA Y EQUIPO INDUSTRIAL	562	40200	\$379,999.92

Leticia V. Ramos Q.

PLANTILLA DE PERSONAL DE CARÁCTER PERMANENTE.

Entidad Pública: Municipio xxxxx, Jalisco

Nombre de la Plaza	Adscripción de la Plaza	FF	No. Plazas	111-113 Diets y Sueldo Base		131 Primas por años de Serv. Efect. Prestados	132 Prima vacacional y Dominical	132 Gratificación de fin de año (Aguinaldo)	133 Horas Extraord.	134 Compensaciones	Otras Prestaciones	Suma total Remuneraciones
				Mensual	Anual							
DIRECTOR GENERAL	DIRECCION		1	32,760	393,120	0	5,460	54,600	0	0	5,400	458,580
ASISTENTE DE DIRECCIÓN	DIRECCION		1	10,496	125,950	0	1,749	17,493	0	0	5,400	150,592
SUBDIRECTOR	DIRECCION		1	30,030	360,357	0	5,005	50,050	0	0	5,400	420,812
ASISTENTE DE SUBDIRECCIÓN	DIRECCION		1	10,496	125,950	0	1,749	17,493	0	0	5,400	150,592
COORDINADOR DE PLANEACION	DIRECCION		1	20,738	248,850	0	3,456	34,563	0	0	5,400	292,269
ASISTENTE	DIRECCION		1	20,370	244,434	0	3,395	33,949	2,050	0	5,400	289,228
ASISTENTE	DIRECCION		1	11,401	136,811	0	1,900	19,002	0	0	5,400	163,112
COORDINADOR JURIDICO	DIRECCION		1	22,670	272,039	0	3,778	37,783	0	0	5,400	319,001
ASISTENTE	DIRECCION		1	13,650	163,800	0	2,275	22,750	0	0	5,400	194,225
COORDINADOR DE DELEGACIONES	DIRECCION		1	15,288	183,456	0	2,548	25,480	0	0	5,400	216,884
JEFE DE ADMINISTRACION	JEFATURA ADMINISTRATIVA		1	24,679	296,149	0	4,113	41,132	0	0	5,400	346,794
ASISTENTE	JEFATURA ADMINISTRATIVA		1	8,954	107,453	0	1,492	14,924	0	0	5,400	129,269
COORDINADOR DE INFORMATICA	JEFATURA ADMINISTRATIVA		1	17,117	205,405	0	2,853	28,529	0	0	5,400	242,187
AUXILIAR COORDINADOR DE INFORMATICA	JEFATURA ADMINISTRATIVA		1	15,132	181,578	0	2,522	25,219	0	0	5,400	214,719
COORDINADORA DE CONTABILIDAD	JEFATURA ADMINISTRATIVA		1	16,090	193,081	0	2,682	26,817	0	0	5,400	227,979
AUXILIAR COORDINACION DE CONTABILIDAD Y ADMINISTRACION	JEFATURA ADMINISTRATIVA		1	18,564	222,765	0	3,094	30,940	0	0	5,400	262,199
AUXILIAR DE PATRIMONIO	JEFATURA ADMINISTRATIVA		1	8,114	97,363	0	1,352	13,523	0	0	5,400	117,638
SERVICIOS MEDICOS	JEFATURA ADMINISTRATIVA		1	18,247	218,964	0	3,041	30,412	0	0	5,400	257,817
ENFERMERA	JEFATURA ADMINISTRATIVA		1	8,318	99,818	0	1,386	13,864	0	0	5,400	120,469

Municipio xxxxx, Jalisco

[Handwritten signatures and initials over the table rows]

[Handwritten signatures and initials at the bottom of the page]

AGUA Y SANEAMIENTO DEL MUNICIPIO DE TEPATITLAN

PRESUPUESTO DE EGRESOS, EJERCICIO FISCAL 2015

101

CEDULA PRESUPUESTAL

DATOS DEL PROGRAMA

PROYECTO	CLASIFICACION PROGRAMATICA	DEPENDENCIA EJECUTORA
SANEAMIENTO, MANTENIMIENTO Y OPERACIÓN DE LAS PTARS DEL MUNICIPIO DE TEPATITLAN	PRESTACIÓN DE SERVICIOS PÚBLICOS.	SANEA E-5 SANEAMIENTO

ALINEACIÓN

PLAN MUNICIPAL DE DESARROLLO 2012-2015

Meta del Organismo:

CONSTRUCCIÓN, MANTENIMIENTO Y REHABILITACIÓN DE PLANTAS DE TRATAMIENTO.

Objetivo

ADMINISTRAR EFICIENTEMENTE LOS SERVICIOS DE AGUA POTABLE, ALCANTARILLADO Y SANEAMIENTO GARANTIZANDO LA DISPONIBILIDAD Y

Estrategia

CONCEPTO FUERA DE CATÁLOGO PARA LA ELABORACIÓN PARA LA REHABILITACIÓN Y PUESTA EN MARCHA DE LA PTA'R EN LA DEL CAPILLA DE GUADALUPE.

FINALIDAD

DESARROLLO SOCIAL

FUNCION

PROTECCION AMBIENTAL

SUBFUNCION

ADMINISTRACION DEL AGUA

OBJETIVO:

MANTENER Y OPERAR EN CONDICIONES ADECUADAS LAS PTARS DEL MUNICIPIO DE TEPATITLAN

DESCRIPCION DE LA META:

TENER UN PROCESO EFICAZ Y EFICIENTE PARA EL TRATAMIENTO DE LAS AGUAS RESIDUALES DEL MUNICIPIO

INDICADORES

Desempeño Gestion Estrategico

NOMBRE DEL INDICADOR

PORCENTAJE DE OPERACIÓN

METODO DE CALCULO

DIAS OPERADOS / DIAS DEL AÑO * 100

SEMAFORIZACION DEL PROYECTO

Verde: DESDE: 95 DESDE: 115 ASCENDENTE

Rojo: > 90 < 115

SENTIDO

FECHAS ESTIMADAS DE EJECUCION

ENERO-DICIEMBRE

PROGRAMACION TRIMESTRAL

PRIMERO	SEGUNDO	TERCERO	CUARTO
\$247,500.00	\$247,500.00	\$247,500.00	\$247,500.00

TOTAL PROYECTADO

\$990,000.00

BIENES Y SERVICIOS REQUERIDOS

ACTIVIDAD	PARTIDA	FINANC.	IMPORTE
SERVICIOS PROFESIONALES, CIENTIFICOS Y TECNICOS INTEGRALES	339	40200	\$600,000.00
HERRAMIENTAS MENORES	291	40200	\$30,000.00
REFACCIONES Y ACCESORIOS MENORES DE EDIFICIOS	292	40200	\$60,000.00


15



PRESUPUESTO DE EGRESOS, EJERCICIO FISCAL 2015

CEDULA PRESUPUESTAL

INSTALACION, REPARACION Y MANTENIMIENTO DE MAQUINARIA, OTROS E 357 40200 \$300,000.00



Handwritten signature or scribble on the right side of the page.

Handwritten signature or scribble on the right side of the page.

Francisco Franco P.

Handwritten scribbles and signatures in the bottom left corner.

Handwritten scribbles and signatures in the bottom left corner.

Handwritten scribbles and signatures in the bottom center.

Handwritten scribbles and signatures in the bottom right area.

Handwritten scribbles and signatures in the bottom right area.

AGUA Y SANEAMIENTO DEL MUNICIPIO DE TEPATITLAN

PRESUPUESTO DE EGRESOS, EJERCICIO FISCAL 2015

108



CEDULA PRESUPUESTAL

DATOS DEL PROGRAMA

PROYECTO	CLASIFICACION PROGRAMATICA	DEPENDENCIA EJECUTORA
SANEA E-5-115-REHABILITACION DEL EDIFICIO CENTRAL	PRESTACION DE SERVICIOS PUBLICOS.	SANEA E-5 SANEAMIENTO

ALINEACIÓN

PLAN MUNICIPAL DE DESARROLLO 2012-2015

Meta del Organismo:

ALCANTARILLADO EFICAZ

Objetivo

ADMINISTRAR EFICIENTEMENTE LOS SERVICIOS DE AGUA POTABLE, ALCANTARILLADO Y SANEAMIENTO GARANTIZANDO LA DISPONIBILIDAD Y

Estrategia

MANTENIMIENTO Y REHABILITACIÓN DE COLECTORES YA EXISTENTES

FINALIDAD

DESARROLLO SOCIAL

FUNCION

PROTECCION AMBIENTAL

SUBFUNCION

ADMINISTRACION DEL AGUA

OBJETIVO:

CONTAR CON LAS INSTALACIONES ADMINISTRATIVAS EN BUENAS CONDICIONES

DESCRIPCION DE LA META:

OFRECER UNA ESTANCIA AGRADABLE, ASI COMO UNA AREA DE TRABAJO DIGNA DURANTE EL AÑO 2015

INDICADORES

Desempeño Gestion Estrategico

NOMBRE DEL INDICADOR

PORCENTAJES DE REHABILITACION

METODO DE CALCULO

AREA REHABILITADA / MATERIAL ADQUIRIDO * 100

SEMAFORIZACION DEL PROYECTO

	DESDE:	DESDE:	SENTIDO
Verde:	95	115	ASCENDENTE

	FECHAS ESTIMADAS DE EJECUCION	
Rojo:	> 90	< 115
	01 ENERO A 31 DICIEMBRE 2015	

PROGRAMACION TRIMESTRAL

PRIMERO	SEGUNDO	TERCERO	CUARTO
\$54,999.93	\$54,999.93	\$54,999.93	\$54,999.93

TOTAL PROYECTADO

\$219,999.72

BIENES Y SERVICIOS REQUERIDOS

ACTIVIDAD	PARTIDA	FINANC.	IMPORTE
ARTICULOS METALICOS PARA LA CONSTRUCCION	247	40200	\$30,000.00
OTROS MATERIALES Y ARTICULOS DE CONSTRUCCION Y REPARACION	249	40200	\$15,000.00
PRODUCTOS MINERALES NO METALICOS	241	40200	\$49,999.92

Luzmila Yreco

Handwritten signatures and scribbles covering the bottom portion of the document.

PRESUPUESTO DE EGRESOS, EJERCICIO FISCAL 2015



CEDULA PRESUPUESTAL

MATERIAL ELECTRICO Y ELECTRONICO	246	40200	\$24,999.96
CAL, YESO Y PRODUCTOS DE YESO	243	40200	\$39,999.96
CEMENTO Y PRODUCTOS DE CONCRETO	242	40200	\$49,999.92
VIDRIO Y PRODUCTOS DE VIDRIO	245	40200	\$9,999.96

[Large handwritten scribble or signature]

[Handwritten signature]

[Handwritten signature]

Esseca Franco R.

[Handwritten signature]

[Handwritten signature]

[Handwritten signature]

[Handwritten signature]

[Handwritten signature]

[Handwritten signature]

[Handwritten signature]

[Handwritten signature]

PLANTILLA DE PERSONAL DE CARÁCTER PERMANENTE.

Municipio xxxxx, Jalisco

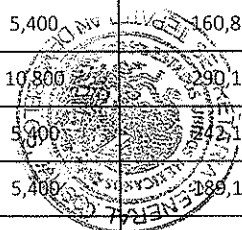
Adscripción de la Plaza	FF	No. Plazas	111-113		131 Primas por años de Serv. Efect. Prestados	132 Prima vacacional y Dominical	132 Gratificación de fin de año (Aguinaldo)	133 Horas Extraord.	134 Compensaciones	Otras Prestaciones	Suma total Remuneraciones
			Diets y Sueldo Base								
			Mensual	Anual							
JEFATURA ADMINISTRATIVA		1	8,954	107,453	0	1,492	14,924	0	0	5,400	
JEFATURA ADMINISTRATIVA		1	4,793	57,513	0	799	7,988	0	0	5,400	
JEFATURA ADMINISTRATIVA		1	8,954	107,451	0	1,492	14,924	0	0	5,400	
JEFATURA ADMINISTRATIVA		2	8,695	208,692	0	2,898	28,985	1,400	0	10,800	252,775
JEFATURA ADMINISTRATIVA		1	10,496	125,950	0	1,749	17,493	0	0	5,400	150,592
JEFATURA ADMINISTRATIVA		1	8,319	99,829	0	1,387	13,865	0	0	5,400	120,481
JEFATURA ADMINISTRATIVA		1	11,029	132,348	0	1,838	18,382	0	0	5,400	157,968
JEFATURA ADMINISTRATIVA		1	8,954	107,453	0	1,492	14,924	0	0	5,400	129,269
JEFATURA ADMINISTRATIVA		1	10,955	131,459	0	1,826	18,258	8,500	0	5,400	165,443
JEFATURA ADMINISTRATIVA		1	8,113	97,360	0	1,352	13,522	0	0	5,400	117,635
JEFATURA ADMINISTRATIVA		3	5,820	209,525	0	2,910	29,101	0	0	16,200	257,736
JEFATURA TECNICA		1	23,690	284,281	0	3,948	39,483	0	0	5,400	333,113
JEFATURA TECNICA		1	8,954	107,453	0	1,492	14,924	0	0	5,400	129,269
JEFATURA TECNICA		1	15,288	183,456	0	2,548	25,480	0	0	5,400	216,884
JEFATURA TECNICA		1	13,797	165,559	0	2,299	22,994	0	0	5,400	196,252
JEFATURA TECNICA		3	9,312	335,221	0	4,656	46,559	15,500	0	16,200	418,136
JEFATURA TECNICA		4	9,140	438,732	0	6,094	60,935	15,500	0	21,600	542,861
JEFATURA TECNICA		1	9,894	118,726	0	1,649	16,490	5,300	0	5,400	147,565
JEFATURA TECNICA		1	9,140	109,683	0	1,523	15,234	5,300	0	5,400	137,140



PLANTILLA DE PERSONAL DE CARÁCTER PERMANENTE.

Entidad Pública: Municipio xxxxx, Jalisco

Nombre de la Plaza	Adscripción de la Plaza	FF	No. Plazas	111-113		131 Primas por años de Serv. Efect. Prestados	132 Prima vacacional y Dominical	132 Gratificación de fin de año (Aguinaldo)	133 Horas Extraord.	134 Compensaciones	Otras Prestaciones	Suma total Remuneraciones
				Dietas y Sueldo Base								
				Mensual	Anual							
	JEFATURA TECNICA		1	10,852	130,229	0	1,809	18,087	5,300	0	5,400	160,825
	JEFATURA TECNICA		2	9,723	233,340	0	3,241	32,408	10,325	0	10,800	290,115
	JEFATURA TECNICA		1	17,117	205,405	0	2,853	28,529	0	0	5,400	342,187
	JEFATURA TECNICA		1	13,283	159,394	0	2,214	22,138	0	0	5,400	189,146
	JEFATURA TECNICA		1	12,804	153,643	0	2,134	21,339	5,800	0	5,400	188,316
	JEFATURA TECNICA		1	10,031	120,368	0	1,672	16,718	5,800	0	5,400	149,957
	JEFATURA TECNICA		9	10,852	1,172,060	0	16,279	162,786	46,450	0	48,600	1,446,174
	JEFATURA TECNICA		1	8,319	99,830	0	1,387	13,865	5,800	0	5,400	126,282
	JEFATURA TECNICA		2	9,839	236,131	0	3,280	32,796	11,600	0	10,800	294,607
	JEFATURA TECNICA		1	9,140	109,683	0	1,523	15,234	5,800	0	5,400	137,640
	JEFATURA TECNICA		1	9,586	115,027	0	1,598	15,976	5,800	0	5,400	143,800
	JEFATURA TECNICA		3	8,319	299,487	0	4,160	41,595	15,500	0	16,200	376,942
	JEFATURA TECNICA		1	8,832	105,989	0	1,472	14,721	5,800	0	5,400	133,382
	JEFATURA TECNICA		1	8,901	106,811	0	1,483	14,835	5,800	0	5,400	134,329
	JEFATURA TECNICA		1	8,319	99,826	0	1,386	13,865	5,800	0	5,400	126,278
	JEFATURA TECNICA		1	11,297	135,567	0	1,883	18,829	5,800	0	5,400	167,479
	JEFATURA TECNICA		1	9,141	109,688	0	1,523	15,234	5,800	0	5,400	137,646
	JEFATURA TECNICA		1	10,852	130,229	0	1,809	18,087	5,800	0	5,400	161,325
	JEFATURA TECNICA		6	8,319	598,973	0	8,319	83,191	31,000	0	32,400	753,883




Handwritten signatures and initials are present at the bottom of the page, including a large signature on the left and several smaller ones on the right.

PLANTILLA DE PERSONAL DE CARÁCTER PERMANENTE.

Municipio xxxxx, Jalisco

Adscripción de la Plaza	FF	No. Plazas	111-113		131 Primas por años de Serv. Efect. Prestados	132 Prima vacacional y Dominical	132 Gratificación de fin de año (Aguinaldo)	133 Horas Extraord.	134 Compensaciones	Otras Prestaciones	Suma total Remuneraciones
			Diets y Sueldo Base								
			Mensual	Anual							
JEFATURA TECNICA		1	9,839	118,066	0	1,640	16,398	5,800	0	5,400	147,304
JEFATURA TECNICA		1	10,852	130,229	0	1,809	18,087	5,800	0	5,400	161,325
JEFATURA TECNICA		1	9,839	118,066	0	1,640	16,398	5,800	0	5,400	147,304
JEFATURA TECNICA		2	8,319	199,653	0	2,773	27,730	11,600	0	10,800	252,955
JEFATURA TECNICA		1	9,791	117,492	0	1,632	16,318	5,800	0	5,400	146,642
JEFATURA TECNICA		2	9,839	236,124	0	3,280	32,795	11,600	0	10,800	294,599
JEFATURA TECNICA		1	9,791	117,492	0	1,632	16,318	5,800	0	5,400	146,642
JEFATURA TECNICA		1	17,117	205,405	0	2,853	28,529	5,800	0	5,400	247,987
JEFATURA TECNICA		4	10,031	481,478	0	6,687	66,872	20,660	0	21,600	597,297
JEFATURA TECNICA		2	8,319	199,658	0	2,773	27,730	0	0	10,800	240,961
JEFATURA TECNICA		1	10,852	130,228	0	1,809	18,087	0	0	5,400	155,523
JEFATURA TECNICA		1	10,031	120,369	0	1,672	16,718	5,800	0	5,400	149,959
JEFATURA TECNICA		1	7,395	88,735	0	1,232	12,324	5,800	0	5,400	113,492
JEFATURA TECNICA		1	15,976	191,709	0	2,663	26,626	0	0	5,400	226,398
PLANTA POTABILIZADORA PRESA EL SALTO		5	10,031	601,839	0	8,359	83,589	0	0	27,000	720,787
PLANTA POTABILIZADORA PRESA EL SALTO		1	8,743	104,920	0	1,457	14,572	0	0	5,400	126,350
PLANTA POTABILIZADORA PRESA EL SALTO		3	11,279	406,044	0	5,640	56,395	0	0	16,200	484,279
PLANTA POTABILIZADORA PRESA EL SALTO		1	10,031	120,368	0	1,672	16,718	0	0	5,400	144,157
PLANTA POTABILIZADORA PRESA EL SALTO		1	10,031	120,368	0	1,672	16,718	0	0	5,400	144,157




Handwritten signatures and initials are present at the bottom of the page, including a large signature on the left and several smaller ones on the right.

PLANTILLA DE PERSONAL DE CARÁCTER PERMANENTE.

Municipio xxxxx, Jalisco


Adscripción de la Plaza	FF	No. Plazas	111-113 Dietas y Sueldo Base		131 Primas por años de Serv. Efect. Prestados	132 Prima vacacional y Dominical	132 Gratificación de fin de año (Aguinaldo)	133 Horas Extraord.	134 Compensaciones	Otras Prestaciones	Suma total Remuneraciones
			Mensual	Anual							
PLANTA POTABILIZADORA PRESA EL SALTO		1	17,117	205,405	0	2,853	28,529	0	0	5,400	242,187
TANQUES DE ALMACENAMIENTO		4	8,743	419,681	0	5,829	58,289	0	0	21,600	505,399
PLANTA POTABILIZADORA PRESA EL SALTO		5	8,743	524,580	0	7,286	72,858	0	0	27,000	621,724
PLANTA POTABILIZADORA PRESA EL SALTO		2	8,743	209,832	0	2,914	29,143	0	0	10,800	253,690
SANEAMIENTO		1	15,288	183,456	0	2,548	25,480	0	0	5,400	209,672
SANEAMIENTO		6	10,031	722,216	0	10,031	100,308	31,000	0	32,400	895,955
SANEAMIENTO		2	8,901	213,620	0	2,967	29,670	10,300	0	10,800	267,357
SANEAMIENTO		2	10,031	240,747	0	3,344	33,437	10,300	0	10,800	298,627
SANEAMIENTO		1	9,586	115,027	0	1,598	15,976	0	0	5,400	138,000
SANEAMIENTO		1	10,031	120,373	0	1,672	16,719	0	0	5,400	144,164
SANEAMIENTO		1	14,128	169,533	0	2,355	23,546	0	0	5,400	200,834
SANEAMIENTO		1	22,389	268,670	0	3,732	37,315	0	0	5,400	315,117
SANEAMIENTO		1	11,674	140,088	0	1,946	19,457	0	0	5,400	166,891
SANEAMIENTO		4	8,319	399,316	0	5,546	55,460	20,652	0	21,600	502,574
SANEAMIENTO		1	9,311	111,737	0	1,552	15,519	5,163	0	5,400	139,371
SANEAMIENTO		1	9,311	111,732	0	1,552	15,518	5,163	0	5,400	139,365
PLANTA CAPILLA DE GUADALUPE		4	10,031	481,471	0	6,687	66,871	0	0	21,600	576,629
PLANTA CAPILLA DE GUADALUPE		1	10,031	120,368	0	1,672	16,718	0	0	5,400	144,157
PLANTA CAPILLA DE GUADALUPE		1	9,585	115,025	0	1,598	15,976	0	0	5,400	137,999



PLANTILLA DE PERSONAL DE CARÁCTER PERMANENTE.

Municipio xxxxx, Jalisco

Adscripción de la Plaza	FF	No. Plazas	111-113		131 Primas por años de Serv. Efect. Prestados	132 Prima vacacional y Dominical	132 Gratificación de fin de año (Aguinaldo)	133 Horas Extraord.	134 Compensaciones	Otras Prestaciones	Suma total Remuneraciones
			Dietas y Sueldo Base								
			Mensual	Anual							
PLANTA CAPILLA DE GUADALUPE		1	9,585	115,025	0	1,598	15,976	0	0	5,400	
JEFATURA COMERCIAL		1	23,690	284,281	0	3,948	39,483	0	0	5,400	
JEFATURA COMERCIAL		2	8,954	214,906	0	2,985	29,848	0	0	10,800	
JEFATURA COMERCIAL		1	11,880	142,556	0	1,980	19,800	0	0	5,400	
JEFATURA COMERCIAL		1	9,311	111,737	0	1,552	15,519	0	0	5,400	134,208
JEFATURA COMERCIAL		1	8,954	107,453	0	1,492	14,924	0	0	5,400	129,269
JEFATURA COMERCIAL		7	8,739	734,089	0	10,196	101,957	0	0	37,800	884,041
JEFATURA COMERCIAL		1	8,736	104,829	0	1,456	14,560	0	0	5,400	126,245
JEFATURA COMERCIAL		1	8,319	99,830	0	1,387	13,865	0	0	5,400	120,482
JEFATURA COMERCIAL		1	8,319	99,830	0	1,387	13,865	0	0	5,400	120,482
JEFATURA COMERCIAL		1	9,586	115,027	0	1,598	15,976	0	0	5,400	138,000
JEFATURA COMERCIAL		1	8,319	99,826	0	1,386	13,865	0	0	5,400	120,478
JEFATURA COMERCIAL		1	11,058	132,694	0	1,843	18,430	0	0	5,400	158,366
JEFATURA COMERCIAL		1	9,141	109,688	0	1,523	15,234	0	0	5,400	131,846
CAPILLA DE GUADALUPE		1	14,170	170,037	0	2,362	23,616	0	0	5,400	201,415
CAPILLA DE GUADALUPE		1	12,804	153,643	0	2,134	21,339	0	0	5,400	182,516
CAPILLA DE GUADALUPE		1	8,114	97,364	0	1,352	13,523	0	0	5,400	117,639
CAPILLA DE GUADALUPE		1	7,908	94,899	0	1,318	13,180	0	0	5,400	114,798
CAPILLA DE GUADALUPE		1	8,456	101,472	0	1,409	14,093	5,800	0	5,400	128,175




Handwritten signatures and scribbles at the bottom of the page.

PLANTILLA DE PERSONAL DE CARÁCTER PERMANENTE.

Municipio xxxxx, Jalisco

Adscripción de la Plaza	FF	No. Plazas	111-113 Dietas y Sueldo Base		131 Primas por años de Serv. Efect. Prestados	132 Prima vacacional y Dominical	132 Gratificación de fin de año (Aguinaldo)	133 Horas Extraord.	134 Compensaciones	Otras Prestaciones	Suma total Remuneraciones
			Mensual	Anual							
CAPILLA DE GUADALUPE		2	8,627	207,048	0	2,876	28,757	11,600	0	10,800	261,081
CAPILLA DE GUADALUPE		2	7,566	181,591	0	2,522	25,221	0	0	10,800	220,134
CAPILLA DE GUADALUPE		1	9,839	118,062	0	1,640	16,398	0	0	5,400	144,499
CAPILLA DE GUADALUPE		1	8,114	97,364	0	1,352	13,523	0	0	5,400	117,639
CAPILLA DE MILPILLAS		1	5,546	66,553	0	924	9,244	0	0	5,400	82,121
CAPILLA DE MILPILLAS		1	10,168	122,013	0	1,695	16,946	0	0	5,400	146,053
CAPILLA DE MILPILLAS		1	7,121	85,449	0	1,187	11,868	0	0	5,400	103,903
PEGUEROS		1	6,231	74,767	0	1,038	10,384	0	0	5,400	91,590
PEGUEROS		1	8,319	99,829	0	1,387	13,865	5,800	0	5,400	126,281
PEGUEROS		1	7,121	85,449	0	1,187	11,868	0	0	5,400	103,903
PEGUEROS		1	9,791	117,492	0	1,632	16,318	0	0	5,400	140,842
SAN JOSE DE GRACIA		1	10,852	130,229	0	1,809	18,087	0	0	5,400	155,525
SAN JOSE DE GRACIA		1	5,546	66,551	0	924	9,243	0	0	5,400	82,119
SAN JOSE DE GRACIA		1	8,319	99,829	0	1,387	13,865	0	0	5,400	120,481
SAN JOSE DE GRACIA		1	7,121	85,449	0	1,187	11,868	0	0	5,400	103,903
SAN JOSE DE GRACIA		1	7,121	85,449	0	1,187	11,868	0	0	5,400	103,903
TECOMATLAN		1	5,546	66,551	0	924	9,243	0	0	5,400	82,119
TECOMATLAN		1	8,319	99,829	0	1,387	13,865	0	0	5,400	120,481
TECOMATLAN		1	6,060	72,715	0	1,010	10,099	0	0	5,400	89,225



Handwritten signatures and scribbles at the bottom of the page.

PLANTILLA DE PERSONAL DE CARÁCTER PERMANENTE.

Municipio xxxxx, Jalisco

Adscripción de la Plaza	FF	No. Plazas	111-113 Dietas y Sueldo Base		131 Primas por años de Serv. Efect. Prestados	132 Prima vacacional y Dominical	132 Gratificación de fin de año (Aguinaldo)	133 Horas Extraord.	134 Compensaciones	Otras Prestaciones	Suma total Remuneraciones
			Mensual	Anual							
TOTALES		200	1,676,690	25,059,692	0	348,051	3,480,513	433,563	0	1,080,000	30,401,819



Teresa Franco P.

[Handwritten signature]

[Large handwritten signature]



XIII. Solicitud para hacer transferencias entre partidas presupuestales para el cierre del ejercicio 2013.

El Presidente del Consejo, cede el uso de la voz al Secretario del Consejo para mencionar el siguiente punto la solicitud para hacer transferencias entre partidas presupuestales para el cierre del ejercicio 2013, y pide al LAE. Raymundo López Vera, Jefe del Área Administrativa de ASTEPA para presentar las modificaciones al presupuesto de Ingresos y Egresos para cierre del ejercicio 2013, el cual explico a los integrantes de este Consejo los motivos y justificación de las mismas, en las cuales se vieron a detalle las partidas, en donde hubo diferencias a favor y en contra, quedando de acuerdo los integrantes del Consejo en dicha justificación.

Acto seguido el Presidente del Consejo Directivo de ASTEPA somete a votación la solicitud para hacer transferencias entre partidas presupuestales para el cierre del ejercicio 2013, y se aprueba por unanimidad.

Por lo que se toma el siguiente:

ACUERDO

SE APRUEBA HACER TRANSFERENCIAS ENTRE PARTIDAS PRESUPUESTALES PARA EL CIERRE DEL EJERCICIO 2013.

Multiple handwritten signatures and scribbles are present across the lower half of the page, indicating approval or agreement.

Teresa Franco Q.

118

CRI/LI	DESCRIPCIÓN	PRESUPUESTO 2013	DICIEMBRE DE 2013	DIFERENCIAS
43090	Agua potable y alcantarillado	91,222,560	71,830,708	19,391,852
43091	Servicio doméstico	45,090,560	44,594,600	495,960
43092	Servicio no doméstico	6,750,000	6,311,458	438,542
43093	Pedagos baldíos	-	-	-
43094	Servicios en localidades	-	-	-
43095	20% para el saneamiento de las aguas residuales	14,950,000	11,764,470	3,185,530
43096	2% o 3% para la infraestructura básica existente	3,432,000	2,769,107	662,893
43097	Aprovechamiento de la infraestructura básica existente	-	-	-
43098	Conexión o reconexión al servicio	21,000,000	6,391,074	14,608,926
44	OTROS DERECHOS	-	-	-
43010	Derechos no especificados	-	-	-
43011	Servicios prestados en horas hábiles	-	-	-
43012	Servicios prestados en horas inhábiles	-	-	-
43013	Solicitudes de información	-	-	-
43014	Servicios médicos	-	-	-
43019	Otros servicios no especificados	-	-	-
45	ACCESORIOS DE LOS DERECHOS	1,217,000	1,821,841	604,841
45010	Recargos	1,200,000	1,738,358	538,358
45011	Falta de pago	1,200,000	1,738,358	538,358
45020	Multas	17,000	83,483	66,483
45021	Infracciones	17,000	83,483	66,483
45030	Intereses	-	-	-
45031	Plazo de créditos fiscales	-	-	-
45040	Gastos de ejecución y de embargo	-	-	-
45041	Gastos de notificación	-	-	-
45042	Gastos de embargo	-	-	-
45049	Otros gastos del procedimiento	-	-	-
45990	Otros no especificados	-	-	-
45999	Otros accesorios	-	-	-
5	PRODUCTOS	2,000,000	2,908,736	908,736
51	PRODUCTOS DE TIPO CORRIENTE	2,000,000	-	2,000,000
51010	Uso, goce, aprovechamiento o explotación de otros bienes de dominio público	-	-	-
51011	Arrendamiento o concesión de locales en mercados	-	-	-
51012	Arrendamiento o concesión de kioscos en plazas y jardines	-	-	-
51013	Arrendamiento o concesión de escusados y baños	-	-	-
51014	Arrendamiento de inmuebles para anuncios	-	-	-
51019	Otros arrendamientos o concesiones de bienes	-	-	-
51020	Cementerios de dominio privado	-	-	-
51021	Lotes uso perpetuidad y temporal	-	-	-
51022	Mantenimiento	-	-	-
51023	Venta de gavetas a perpetuidad	-	-	-
51029	Otros	-	-	-
51990	Productos diversos	2,000,000	2,908,736	908,736
51991	Formas y ediciones impresas	-	-	-
51992	Calcomanías, credenciales, placas, escudos y otros medios de identificación	-	-	-
51993	Depósito de vehículos	-	-	-
51994	Explotación de bienes municipales de dominio privado	-	-	-
51995	Productos o utilidades de talleres y centros de trabajo	-	-	-
51996	Venta de esquilmos, productos de aparcería, desechos y basuras	-	-	-
51997	Venta de productos procedentes de viveros y jardines	-	-	-
51998	Por proporcionar información en documentos o elementos técnicos	-	-	-
51999	Otros productos no especificados	2,000,000	2,908,736	908,736

Suma Franco D,

Suma

[Handwritten signature]

[Handwritten signature]

[Handwritten signature]





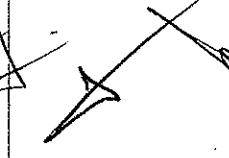


[Handwritten signature]

[Handwritten signature]

52	PRODUCTOS DE CAPITAL			
52010	Productos de capital			
52019	Otros no especificados			
53	ACCESORIOS DE LOS PRODUCTOS			
53990	Otros no especificados			
53999	Otros accesorios			
6	APROVECHAMIENTOS	700,000	79,917	620,083
61	APROVECHAMIENTOS DE TIPO CORRIENTE			
61010	Incentivos derivados de la colaboración fiscal			
61011	Incentivos de colaboración			
61020	Multas			
61021	Infraacciones			
61030	Indemnizaciones			
61031	Indemnizaciones			
61040	Reintegros			
61041	Reintegros			
61050	Aprovechamiento provenientes de obras públicas			
61051	Aprovechamientos provenientes de obras públicas			
61060	Aprovechamiento por participaciones derivadas de la aplicación de leyes			
61061	Aprovechamiento por participaciones derivadas de la aplicación de leyes			
61070	Aprovechamientos por aportaciones y cooperaciones			
61071	Aprovechamientos por aportaciones y cooperaciones			
62	APROVECHAMIENTOS DE CAPITAL			
63	OTROS APROVECHAMIENTOS	700,000	79,917	620,083
63990	Otros aprovechamientos	700,000	79,917	620,083
63999	Otros aprovechamientos	700,000	79,917	620,083
64	ACCESORIOS DE LOS APROVECHAMIENTOS			
64990	Otros no especificados			
64999	Otros accesorios			
7	INGRESOS POR VENTAS DE BIENES Y SERVICIOS			
71	INGRESOS POR VENTAS DE MERCANCIAS			
71010	Producidos por organismos descentralizados			
71011	Producidos por organismos descentralizados			
71020	Ingresos por venta de bienes y servicios producidos en establecimientos del gobierno			
71021	Ingresos por venta de bienes y servicios producidos en establecimientos del gobierno			
71030	Ingresos por venta de bienes y servicios de organismos descentralizados			
71031	Ingresos por venta de bienes y servicios de organismos descentralizados			
71040	Ingresos de operación de entidades paraestatales empresariales y no financieras			
71041	Ingresos de operación de entidades paraestatales empresariales y no financieras			
72	INGRESOS NO COMPRENDIDOS EN LAS FRACCIONES DE LA LEY DE INGRESOS CAUSADOS EN EJERCICIOS FISCALES ANTERIORES PENDIENTES DE LIQUIDACIÓN O PAGO			
72010	Impuestos no comprendidos en las fracciones de la ley de ingresos causados en ejercicios fiscales anteriores pendientes de liquidación o pago			
72020	Contribuciones de mejoras, derechos, productos y aprovechamientos no comprendidos en las fracciones de la ley de ingreso causada en ejercicios fiscales anteriores pendientes de liquidación o pago			
8	PARTICIPACIONES Y APORTACIONES	10,500,000	4,378,338	6,121,662
81	PARTICIPACIONES			
81010	Participaciones			
81011	Federales			

Diana Franco Q.

Juan

81012	Estatales	-	-	-
82	APORTACIONES	-	-	-
82010	Aportaciones federales	-	-	-
82011	Del fondo de infraestructura social municipal	-	-	-
82012	Rendimientos financieros del fondo de aportaciones para la infraestructura social	-	-	-
82013	Del fondo para el fortalecimiento municipal	-	-	-
82014	Rendimientos financieros del fondo de aportaciones para el fortalecimiento municipal	-	-	-
83	CONVENIOS	10,500,000	4,378,338	6,121,662
83010	Convenios	10,500,000	4,378,338	6,121,662
83011	Convenios	10,500,000	4,378,338	6,121,662
TOTAL DE INGRESOS		105,639,560	81,019,539	24,620,021

[Handwritten signatures and scribbles on the left side of the page]

[Large handwritten scribble or signature in the center of the page]

Teresa Franco D.

[Handwritten signatures and scribbles on the right side of the page]

OG	DESCRIPCIÓN	PRESUPUESTO 2013	DICIEMBRE DE 2013	DIFERENCIAS
1000	SERVICIOS PERSONALES	25,630,420	25,417,961	212,459
1100	REMUNERACIONES AL PERSONAL DE CARÁCTER PERMANENTE	18,624,420	18,598,532	25,889
111	Dietas	-	-	-
112	Haberes	-	-	-
113	Sueldos base al personal permanente	18,624,420	18,598,532	25,889
114	Remuneraciones por adscripción laboral en el extranjero	-	-	-
1200	REMUNERACIONES AL PERSONAL DE CARÁCTER TRANSITORIO	300,000	424,404	124,404
121	Honorarios asimilables a salarios	-	-	-
122	Sueldos base al personal eventual	300,000	424,404	124,404
123	Retribuciones por servicios de carácter social	-	-	-
124	Retribución a los representantes de los trabajadores y de los patrones en la Junta de Conciliación y Arbitraje	-	-	-
1300	REMUNERACIONES ADICIONALES Y ESPECIALES	3,150,000	4,099,616	949,616
131	Primas por años de servicios efectivos prestados	-	-	-
132	Primas de vacaciones, dominical y gratificación de fin de año	2,750,000	3,757,577	1,007,577
133	Horas extraordinarias	400,000	342,040	57,960
134	Compensaciones	-	-	-
135	Sobrehaberes	-	-	-
136	Asignaciones de técnico, de mando, por comisión, de vuelo y de técnico especial	-	-	-
137	Honorarios especiales	-	-	-
138	Participaciones por vigilancia en el cumplimiento de la leyes y custodia de valores	-	-	-
1400	SEGURIDAD SOCIAL	1,920,000	2,058,875	138,875
141	Aportaciones de seguridad social	-	-	-
142	Aportaciones a fondos de vivienda	500,000	440,343	59,657
143	Aportaciones al sistema para el retiro	1,300,000	1,542,042	242,042
144	Aportaciones para seguros	120,000	76,490	43,510
1500	OTRAS PRESTACIONES SOCIALES Y ECONÓMICAS	1,636,000	228,134	1,407,866
151	Cuotas para el fondo de ahorro y fondo de trabajo	-	-	-
152	Indemnizaciones	460,000	128,495	331,505
153	Prestaciones y haberes de retiro	-	-	-
154	Prestaciones contractuales	-	-	-
155	Apoyos a la capacitación de los servidores públicos	96,000	99,639	3,639
159	Otras prestaciones sociales y económicas	1,080,000	-	1,080,000
1600	PREVISIONES	-	-	-
161	Previsiones de carácter laboral, económica y de seguridad social	-	-	-
1700	PAGO DE ESTÍMULOS A SERVIDORES PÚBLICOS	-	8,400	8,400
171	Estímulos	-	8,400	8,400
172	Recompensas	-	-	-
2000	MATERIALES Y SUMINISTROS	22,539,580	10,379,128	12,160,452
2100	MATERIALES DE ADMINISTRACIÓN, EMISIÓN DE DOCUMENTOS Y ARTÍCULOS OFICIALES	246,000	190,113	55,887
211	Materiales, útiles y equipos menores de oficina	45,600	95,732	50,132
212	Materiales y útiles de impresión y reproducción	-	7,603	7,603
213	Material estadístico y geográfico	-	-	-
214	Materiales, útiles y equipos menores de tecnologías de la información y comunicaciones	150,000	61,829	88,171
215	Material impreso e información digital	26,400	-	26,400
216	Material de limpieza	24,000	19,629	4,371
217	Materiales y útiles de enseñanza	-	-	-
218	Materiales para el registro e identificación de bienes y personas	-	5,320	5,320
2200	ALIMENTOS Y UTENSILIOS	248,000	124,317	123,684
221	Productos alimenticios para personas	235,000	124,317	110,684

Teresa Franco P.

[Handwritten signature]

[Handwritten signature]

[Handwritten signatures and marks]



222	Productos alimenticios para animales	-	-	-
223	Utensilios para el servicio de alimentación	13,000	-	13,000
2300	MATERIAS PRIMAS Y MATERIALES DE PRODUCCIÓN Y COMERCIALIZACIÓN	-	11,208	11,208
231	Productos alimenticios, agropecuarios y forestales adquiridos como materia prima	-	-	-
232	Sumos textiles adquiridos como materia prima	-	-	-
233	Productos de papel, cartón e impresos adquiridos como materia prima	-	-	-
234	Combustibles, lubricantes, aditivos, carbón y sus derivados adquiridos como materia prima	-	-	-
235	Productos químicos, farmacéuticos y de laboratorio adquiridos como materia prima	-	11,208	11,208
236	Productos metálicos y a base de minerales no metálicos adquiridos como materia prima	-	-	-
237	Productos de cuero, piel, plástico y hule adquiridos como materia prima	-	-	-
238	Mercancías adquiridas para su comercialización	-	-	-
239	Otros productos adquiridos como materia prima	-	-	-
2400	MATERIALES Y ARTÍCULOS DE CONSTRUCCIÓN Y DE REPARACIÓN	6,530,000	1,802,286	4,727,714
241	Productos minerales no metálicos	620,000	765,569	145,569
242	Cemento y productos de concreto	840,000	182,765	657,235
243	Cal, yeso y productos de yeso	195,000	15,500	179,500
244	Madera y productos de madera	-	5,122	5,122
245	Vidrio y productos de vidrio	-	365	365
246	Material eléctrico y electrónico	1,100,000	221,267	878,733
247	Artículos metálicos para la construcción	3,595,000	582,288	3,012,712
248	Materiales complementarios	-	553	553
249	Otros materiales y artículos de construcción y reparación	180,000	28,856	151,144
2500	PRODUCTOS QUÍMICOS, FARMACÉUTICOS Y DE LABORATORIO	12,506,980	6,311,588	6,195,392
251	Productos químicos básicos	-	-	-
252	Fertilizantes, pesticidas y otros agroquímicos	15,000	12,032	2,969
253	Medicinas y productos farmacéuticos	1,121,980	395,807	726,173
254	Materiales, accesorios y suministros médicos	-	-	-
255	Materiales, accesorios y suministros de laboratorio	400,000	25,950	374,050
256	Fibras sintéticas, hules plásticos y derivados	6,570,000	1,726,079	4,843,921
259	Otros productos químicos	4,400,000	4,151,721	248,279
2600	COMBUSTIBLES, LUBRICANTES Y ADITIVOS	1,500,000	1,328,366	171,634
261	Combustibles, lubricantes y aditivos	1,500,000	1,328,366	171,634
262	Carbón y sus derivados	-	-	-
2700	VESTUARIO, BLANCOS, PRENDAS DE PROTECCIÓN Y ARTÍCULOS DEPORTIVOS	216,000	136,547	79,453
271	Vestuario y uniformes	156,000	76,059	79,941
272	Prendas de seguridad y protección personal	60,000	35,411	24,589
273	Artículos deportivos	-	-	-
274	Productos textiles	-	-	-
275	Blancos y otros productos textiles, excepto prendas de vestir	-	25,077	25,077
2800	MATERIALES Y SUMINISTROS PARA SEGURIDAD	-	-	-
281	Sustancias y materiales explosivos	-	-	-
282	Materiales de seguridad pública	-	-	-
283	Prendas de protección para seguridad pública y nacional	-	-	-
2900	HERRAMIENTAS, REFACCIONES Y ACCESORIOS MENORES	1,292,600	474,704	817,896
291	Herramientas menores	665,000	62,512	602,488
292	Refacciones y accesorios menores de edificios	-	6,658	6,658
293	Refacciones y accesorios menores de mobiliario y equipo de administración, educacional y recreativo	-	-	-

Teresa Franco P.



294	Refacciones y accesorios menores de equipo de cómputo y tecnologías de la información	27,600	31,638	4,038
295	Refacciones y accesorios menores de equipo e instrumental médico y de laboratorio	-	-	-
296	Refacciones y accesorios menores de equipo de transporte	450,000	268,703	181,297
297	Refacciones y accesorios menores de equipo de defensa y seguridad	-	-	-
298	Refacciones y accesorios menores de maquinaria y otros equipos	150,000	105,194	44,806
299	Refacciones y accesorios menores otros bienes muebles	-	-	-
3000	SERVICIOS GENERALES	31,121,560	30,586,274	535,286
3100	SERVICIOS BÁSICOS	25,268,560	25,269,221	661
311	Energía eléctrica	25,000,000	25,013,509	13,509
312	Gas	45,000	4,061	40,939
313	Agua	-	4,107	4,107
314	Telefonía tradicional	50,400	55,719	5,319
315	Telefonía celular	120,000	156,488	36,488
316	Servicios de telecomunicaciones y satélites	15,600	6,952	8,648
317	Servicios de acceso de Internet, redes y procesamiento de información	20,400	28,212	7,812
318	Servicios postales y telegráficos	1,560	173	1,387
319	Servicios integrales y otros servicios	15,600	-	15,600
3200	SERVICIOS DE ARRENDAMIENTO	360,000	196,587	163,413
321	Arrendamiento de terrenos	-	-	-
322	Arrendamiento de edificios	-	16,500	16,500
323	Arrendamiento de mobiliario y equipo de administración, educacional y recreativo	-	414	414
324	Arrendamiento de equipo e instrumental médico y de laboratorio	-	-	-
325	Arrendamiento de equipo de transporte	-	-	-
326	Arrendamiento de maquinaria, otros equipos y herramientas	360,000	177,674	182,327
327	Arrendamiento de activos intangibles	-	-	-
328	Arrendamiento financiero	-	-	-
329	Otros arrendamientos	-	2,000	2,000
3300	SERVICIOS PROFESIONALES, CIENTÍFICOS, TÉCNICOS Y OTROS SERVICIOS	662,000	302,703	359,297
331	Servicios legales, de contabilidad, auditoría y relacionados	-	20,905	20,905
332	Servicios de diseño, arquitectura, ingeniería y actividades relacionadas	-	-	-
333	Servicios de consultoría administrativa, procesos, técnica y en tecnologías de la información	-	66,070	66,070
334	Servicios de capacitación	274,000	42,328	231,672
335	Servicios de investigación científica y desarrollo	-	6,000	6,000
336	Servicios de apoyo administrativo, traducción, fotocopiado e impresión	138,000	110,021	27,979
337	Servicios de protección y seguridad	-	-	-
338	Servicios de vigilancia	-	-	-
339	Servicios profesionales, científicos y técnicos integrales	250,000	57,380	192,620
3400	SERVICIOS FINANCIEROS, BANCARIOS Y COMERCIALES	384,000	741,594	357,594
341	Servicios financieros y bancarios	72,000	513,748	441,748
342	Servicios de cobranza, investigación crediticia y similar	-	-	-
343	Servicios de recaudación, traslado y custodia de valores	-	-	-
344	Seguros de responsabilidad patrimonial y fianzas	-	3,600	3,600
345	Seguro de bienes patrimoniales	312,000	224,246	87,754
346	Almacenaje, envase y embalaje	-	-	-
347	Fletes y maniobras	-	-	-
348	Comisiones por ventas	-	-	-
349	Servicios financieros, bancarios y comerciales integrales	-	-	-
3500	SERVICIOS DE INSTALACIÓN, REPARACIÓN, MANTENIMIENTO Y CONSERVACIÓN	1,970,800	2,074,421	103,621
351	Conservación y mantenimiento menor de inmuebles	50,000	540,345	490,345

Teresa Franco

[Handwritten signature]

[Multiple handwritten signatures and initials at the bottom of the page]



352	Instalación, reparación y mantenimiento de mobiliario y equipo de administración, educacional y recreativo	20,400	-	20,400
353	Instalación, reparación y mantenimiento de equipo de cómputo y tecnología de la información	50,400	47,221	3,179
354	Instalación, reparación y mantenimiento de equipo e instrumental médico y de laboratorio	-	-	-
355	Reparación y mantenimiento de equipo de transporte	250,000	401,656	151,656
356	Reparación y mantenimiento de equipo de defensa y seguridad	-	-	-
357	Instalación, reparación y mantenimiento de maquinaria, otros equipos y herramienta	1,600,000	1,084,960	515,040
358	Servicios de limpieza y manejo de desechos	-	-	-
359	Servicios de jardinería y fumigación	-	239	239
3600	SERVICIOS DE COMUNICACIÓN SOCIAL Y PUBLICIDAD	115,000	38,430	76,570
361	Difusión por radio, televisión y otros medios de mensajes sobre programas y actividades gubernamentales	115,000	23,430	91,570
362	Difusión por radio, televisión y otros medios de mensajes comerciales para promover la venta de bienes o servicios	-	-	-
363	Servicios de creatividad, preproducción y producción de publicidad, excepto Internet	-	-	-
364	Servicios de revelado de fotografías	-	-	-
365	Servicios de la industria fílmica, del sonido y del video	-	-	-
366	Servicio de creación y difusión de contenido exclusivamente a través de Internet	-	-	-
369	Otros servicios de información	-	15,000	15,000
3700	SERVICIOS DE TRASLADO Y VIÁTICOS	230,000	91,681	138,319
371	Pasajes aéreos	-	4,323	4,323
372	Pasajes terrestres	-	10,941	10,941
373	Pasajes marítimos, lacustres y fluviales	-	-	-
374	Autotransporte	-	-	-
375	Viáticos en el país	230,000	68,717	161,283
376	Viáticos en el extranjero	-	-	-
377	Gastos de instalación y traslado de menaje	-	-	-
378	Servicios integrales de traslado y viáticos	-	-	-
379	Otros servicios de traslado y hospedaje	-	7,701	7,701
3800	SERVICIOS OFICIALES	81,200	3,822	77,378
381	Gastos de ceremonial	-	-	-
382	Gastos de orden social y cultural	-	-	-
383	Congresos y convenciones	-	-	-
384	Exposiciones	-	-	-
385	Gastos de representación	81,200	3,822	77,378
3900	OTROS SERVICIOS GENERALES	2,050,000	1,867,814	182,186
391	Servicios funerarios y de cementerios	-	12,838	12,838
392	Impuestos y derechos	1,250,000	1,511,679	261,679
393	Impuestos y derechos de importación	-	-	-
394	Sentencias y resoluciones por autoridad competente	-	-	-
395	Penas, multas, accesorios y actualizaciones	-	2,904	2,904
396	Otros gastos por responsabilidades	-	92,085	92,085
397	Utilidades	-	-	-
398	Impuesto sobre nómina y otros que se deriven de una relación laboral	-	-	-
399	Otros servicios generales	800,000	248,308	551,692
4000	TRANSFERENCIAS, ASIGNACIONES, SUBSIDIOS Y OTRAS AYUDAS	11,200,000	1,189,175	10,010,825
4100	TRANSFERENCIAS INTERNAS Y ASIGNACIONES AL SECTOR PÚBLICO	10,000,000	-	10,000,000
411	Asignaciones presupuestarias al Poder Ejecutivo	-	-	-
412	Asignaciones presupuestarias al Poder Legislativo	-	-	-
413	Asignaciones presupuestarias al Poder Judicial	-	-	-
414	Asignaciones presupuestarias a Órganos Autónomos	-	-	-

Teresa Franco P.

[Handwritten signature and scribbles]

[Handwritten signature]

415	Transferencias internas otorgadas a entidades paraestatales no empresariales y no financieras	10,000,000		10,000,000
416	Transferencias internas otorgadas a entidades paraestatales empresariales y no financieras			-
417	Transferencias internas otorgadas a fideicomisos públicos empresariales y no financieros			-
418	Transferencias internas otorgadas a instituciones paraestatales públicas financieras			-
419	Transferencias internas otorgadas a fideicomisos públicos financieros			-
4200	TRANSFERENCIAS AL RESTO DEL SECTOR PÚBLICO	-	-	-
421	Transferencias otorgadas a entidades paraestatales no empresariales y no financieras	-	-	-
422	Transferencias otorgadas para entidades paraestatales empresariales y no financieras	-	-	-
423	Transferencias otorgadas para instituciones paraestatales públicas financieras	-	-	-
424	Transferencias otorgadas a entidades federativas y municipios	-	-	-
425	Transferencias a fideicomisos de entidades federativas y municipios	-	-	-
4300	SUBSIDIOS Y SUBVENCIONES	-	-	-
431	Subsidios a la producción	-	-	-
432	Subsidios a la distribución	-	-	-
433	Subsidios a la inversión	-	-	-
434	Subsidios a la prestación de servicios públicos	-	-	-
435	Subsidios para cubrir diferenciales de tasas de interés	-	-	-
436	Subsidios a la vivienda	-	-	-
437	Subvenciones al consumo	-	-	-
438	Subsidios a entidades federativas y municipios	-	-	-
439	Otros subsidios	-	-	-
4400	AYUDAS SOCIALES	-	-	-
441	Ayudas sociales a personas	-	-	-
442	Becas y otras ayudas para programas de capacitación	-	-	-
443	Ayudas sociales a instituciones de enseñanza	-	-	-
444	Ayudas sociales a actividades científicas o académicas	-	-	-
445	Ayudas sociales a instituciones sin fines de lucro	-	-	-
446	Ayudas sociales a cooperativas	-	-	-
447	Ayudas sociales a entidades de interés público	-	-	-
448	Ayudas por desastres naturales y otros siniestros	-	-	-
4500	PENSIONES Y JUBILACIONES	1,200,000	1,189,175	10,825
451	Pensiones	-	74,771	74,771
452	Jubilaciones	1,200,000	1,114,404	85,596
459	Otras pensiones y jubilaciones	-	-	-
4600	TRANSFERENCIAS A FIDEICOMISOS, MANDATOS Y OTROS ANÁLOGOS	-	-	-
461	Transferencias a fideicomisos del Poder Ejecutivo	-	-	-
462	Transferencias a fideicomisos del Poder Legislativo	-	-	-
463	Transferencias a fideicomisos del Poder Judicial	-	-	-
464	Transferencias a fideicomisos públicos de entidades paraestatales no empresariales y no financieras	-	-	-
465	Transferencias a fideicomisos públicos de entidades paraestatales empresariales y no financieras	-	-	-
466	Transferencias a fideicomisos de instituciones públicas financieras	-	-	-
4700	TRANSFERENCIAS A LA SEGURIDAD SOCIAL	-	-	-
471	Transferencias por obligación de ley	-	-	-
4800	DONATIVOS	-	-	-
481	Donativos a instituciones sin fines de lucro	-	-	-
482	Donativos a entidades federativas y municipios	-	-	-
483	Donativos a fideicomisos, mandatos y contratos análogos privados	-	-	-



Teresa Franco D.

[Handwritten signature]

[Handwritten signature]

[Multiple handwritten signatures and scribbles at the bottom of the page]

120



Donativos a fideicomisos, mandatos y contratos análogos estatales

Francisco A.

[Handwritten signature]

[Handwritten signature]

[Handwritten signature]

[Handwritten signature]

[Handwritten signature]

	Donativos a fideicomisos, mandatos y contratos análogos estatales	-	-	-
	Donativos internacionales	-	-	-
	TRANSFERENCIAS AL EXTERIOR	-	-	-
	Transferencias para gobiernos extranjeros	-	-	-
	Transferencias para organismos internacionales	-	-	-
	Transferencias para el sector privado externo	-	-	-
5000	BIENES MUEBLES, INMUEBLES E INTANGIBLES	6,148,000	2,182,434	3,965,566
5100	MOBILIARIO Y EQUIPO DE ADMINISTRACIÓN	420,000	435,890	15,890
511	Muebles de oficina y estantería	180,000	127,142	52,858
512	Muebles, excepto de oficina y estantería	-	-	-
513	Bienes artísticos, culturales y científicos	-	-	-
514	Objetos de valor	-	-	-
515	Equipo de cómputo de tecnologías de la información	240,000	308,748	68,748
519	Otros mobiliarios y equipos de administración	-	-	-
5200	MOBILIARIO Y EQUIPO EDUCACIONAL Y RECREATIVO	20,000	14,789	5,211
521	Equipos y aparatos audiovisuales	-	7,025	7,025
522	Aparatos deportivos	-	-	-
523	Cámaras fotográficas y de video	20,000	7,764	12,236
529	Otro mobiliario y equipo educacional y recreativo	-	-	-
5300	EQUIPO E INSTRUMENTAL MÉDICO Y DE LABORATORIO	50,000	35,783	14,217
531	Equipo médico y de laboratorio	-	-	-
532	Instrumental médico y de laboratorio	50,000	35,783	14,217
5400	VEHÍCULOS Y EQUIPO DE TRANSPORTE	1,000,000	1,039,128	39,128
541	Automoviles y camiones	850,000	950,749	100,749
542	Carrocerías y remolques	100,000	88,379	11,621
543	Equipo aeroespacial	-	-	-
544	Equipo ferroviario	-	-	-
545	Embarcaciones	-	-	-
549	Otros equipo de transporte	50,000	-	50,000
5500	EQUIPO DE DEFENSA Y SEGURIDAD	-	-	-
551	Equipo de defensa y seguridad	-	-	-
5600	MAQUINARIA, OTROS EQUIPOS Y HERRAMIENTAS	2,120,000	631,017	1,488,983
561	Maquinaria y equipo agropecuario	-	-	-
562	Maquinaria y equipo industrial	900,000	23,129	876,871
563	Maquinaria y equipo de construcción	-	43,088	43,088
564	Sistemas de aire acondicionado, calefacción y de refrigeración industrial y comercial	-	12,600	12,600
565	Equipo de comunicación y telecomunicación	-	-	-
566	Equipo de generación eléctrica, aparatos y accesorios eléctricos	850,000	14,207	835,793
567	Herramientas y máquinas-herramienta	20,000	7,600	12,400
569	Otros equipos	350,000	530,394	180,394
5700	ACTIVOS BIOLÓGICOS	-	-	-
571	Bovinos	-	-	-
572	Porcinos	-	-	-
573	Aves	-	-	-
574	Ovinos y caprinos	-	-	-
575	Peces y acuicultura	-	-	-
576	Equinos	-	-	-
577	Especies menores y de zoológico	-	-	-
578	Árboles y plantas	-	-	-
579	Otros activos biológicos	-	-	-
5800	BIENES INMUEBLES	2,000,000	-	2,000,000
581	Terrenos	2,000,000	-	2,000,000
582	Viviendas	-	-	-
583	Edificios no residenciales	-	-	-

589	Otros bienes inmuebles	-	-	-
5900	ACTIVOS INTANGIBLES	538,000	25,826	512,174
591	Software	400,000	-	400,000
592	Patentes	-	-	-
593	Marcas	-	-	-
594	Derechos	-	-	-
595	Concesiones	-	-	-
596	Franquicias	-	-	-
597	Licencias informáticas e intelectuales	138,000	25,826	112,174
598	Licencias industriales, comerciales y otras	-	-	-
599	Otros activos intangibles	-	-	-
6000	INVERSIÓN PÚBLICA	9,000,000	-	9,000,000
6100	OBRA PÚBLICA EN BIENES DE DOMINIO PÚBLICO	9,000,000	-	9,000,000
611	Edificación habitacional	-	-	-
612	Edificación no habitacional	-	-	-
613	Construcción de obras para el abastecimiento de agua, petróleo, gas, electricidad y telecomunicaciones	9,000,000	-	9,000,000
614	División de terrenos y construcción de obras de urbanización	-	-	-
615	Construcción de vías de comunicación	-	-	-
616	Otras construcciones de ingeniería civil u obra pesada	-	-	-
617	Instalaciones y equipamiento en construcciones	-	-	-
619	Trabajo de acabados en edificaciones y otros trabajos especializados	-	-	-
9900	ADEUDOS DE EJERCICIOS FISCALES ANTERIORES (ADEFAS)	-	-	-
991	ADEFAS	-	-	-
	AJUSTE AL NETO	-	14	14
TOTAL DE EGRESOS		105,639,560	69,754,957	35,884,603



X

Eusebio Franco O.

[Handwritten signatures and scribbles]

[Handwritten signatures and scribbles]



XIV.- Asuntos varios.

En uso de la voz el Presidente del Consejo, cede el uso de la voz al ing. Enrique Navarro de la Mora, para informar sobre un asunto vario, la solicitud para contratar un Despacho Contable para dictaminar el ejercicio 2014, añadió esto para poder aventajar y entregar el ejercicio 2014 dictaminado en tiempo y forma, sería un Despacho externo, de preferencia del Municipio y si no de otra zona siempre y cuando cumplan reúnan con los requisitos.

Posteriormente el Presidente del Consejo Directivo de ASTEPA, somete a votación la solicitud para contratar un Despacho Contable para dictaminar el ejercicio 2014, y que sea el Comité de Adquisiciones de ASTEPA quien elija el Despacho, y se aprueba por unanimidad.

Por lo que se toma el siguiente:

ACUERDO

SE APRUEBA LA SOLICITUD PARA CONTRATAR UN DESPACHO CONTABLE PARA DICTAMINAR EL EJERCICIO 2014, Y SE AUTORIZA QUE SEA EL COMITÉ DE ADQUISICIONES DE ASTEPA QUIEN ELIJA EL DESPACHO.

XIII.- Clausura.

-Siendo las 19:20 diecinueve horas con veinte minutos del día de inicio, se declaró formalmente clausurada la presente sesión del Consejo Directivo del Organismo Público Descentralizado AGUA Y SANEAMIENTO DEL MUNICIPIO DE TEPATITLÁN. Firmando al calce quienes en ella intervinieron y quisieron hacerlo.

EL PRESIDENTE

EL SECRETARIO


C. Jorge Eduardo González Arana.
Presidente del Consejo Directivo
ASTEPA

Ing. Enrique Navarro de la Mora.
Secretario del Consejo Directivo de
ASTEPA

Benito Franco P.

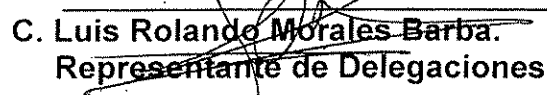
29


LCP. Mario Franco Barba.
Encargado de Hacienda Municipal


LAP. Manuel Ramirez Ramirez.
Contralor Municipal

Arq. Oscar Camarena Navarro.
Director de Obras Públicas

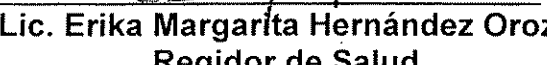
MCA. Alfonso René Ramos Villarreal
Jefe de Ecología


C. Luis Rolando Morales Barba.
Representante de Delegaciones


Arq. Octavio Navarro Castellanos.
Regidor de la Comisión del Agua.

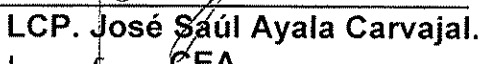

Mtra. Teresa Franco Ochoa.
Regidor de la Comisión de Agua.


Lic. Fernando Plascencia Iniguez.
Regidor de la Comisión del Agua.


Lic. Erika Margarita Hernández Orozco.
Regidor de Salud.


Ing. Angel Guillermo López Dueñas.
SEPLAN


CPA. Gustavo de la Torre de Loza.
COPARMEX



LCP. José Saúl Ayala Carvajal.
CEA


Ing. Efraín Cruz Gutiérrez.
Colegio de Ingenieros Civiles
De Jalisco A.C.





La presente hoja, página 127 y las firmas que se encuentran en la misma, forman parte del acta número 46 cuarenta y seis de la sesión ordinaria del Consejo Directivo del Organismo Público Descentralizado ASTEPA, celebrada el día 27 veintisiete de noviembre del año 2014.









Conste.

Secretario:



Ing. Enrique Navarro de la Mora.



Teresa Franco Q.

